

Tekstil
Pazarı Olarak
KOLOMBİYA



**TEMEL EKONOMİK GÖSTERGELER
GENEL VE SEKTÖREL BİLGİLER**



**İTKİB GENEL SEKRETERLİĞİ
AR & GE ve MEVZUAT ŞUBESİ**

ARALIK 2012

2011 TRADEMAP / İTC VE
2012 EKONOMİ BAKANLIĞI BİLGİ SİSTEMİ
VERİLERİ İLE DERLENMİŞTİR

Tekstil
Pazarı Olarak
KOLOMBİYA

İÇİNDEKİLER

I. KOLOMBİYA HAKKINDA GENEL BİLGİLER	3
Giriş	3
Nüfus	3
İklimi	4
Doğal Kaynaklar	4
Eğitim.....	4
Temel Ekonomik ve Sosyal Göstergeler	5
Ekonomi.....	6
Dağıtım Kanalları ve Tüketici Trendleri	8
Dış Ticaret Politikası ve Gümrük Vergisi Oranları	8
Türkiye-Kolombiya Serbest Ticaret Anlaşması Görüşmeleri.....	9
Tekstil ve Hazırgiyim Sektörleri	9
II. KOLOMBİYA DIŞ TİCARETİ	11
Yıllar İtibariyle Genel İhracat ve İthalat	11
En Çok İhraç Edilen Ürünler	11
En Çok İthal Edilen Ürünler	12
III. KOLOMBİYA'NIN TEKSTİL DIŞ TİCARETİ.....	14
En Çok Tekstil İthal Edilen Ülkeler	15
Kolombiya'nın En Çok İthalatını Yaptığı Tekstil Ürünleri.....	16
IV. KOLOMBİYA'NIN BAZI ÜRÜN GRUPLARI BAZINDA TEKSTİL İTHALATI	18
Kolombiya'nın Elyaf ve İplik İthalatı	19
Kolombiya'nın Dokuma Kumaş İthalatı	20
Kolombiya'nın Ev Tekstili İthalatı.....	21
Kolombiya'nın Örme Kumaş İthalatı	22
Kolombiya'nın Teknik Tekstil İthalatı	23
V. TÜRKİYE – KOLOMBİYA DIŞ TİCARET İLİŞKİLERİ	24
Türkiye - Kolombiya Genel Dış Ticareti	24
Türkiye – Kolombiya Hazırgiyim ve Konfeksiyon Dış Ticareti	31
Türkiye – Kolombiya Tekstil Dış Ticareti	35
Belli Başlı Ürün Grupları Bazında Türkiye – Kolombiya Tekstil Dış Ticareti.....	39
VI. YARARLANILAN KAYNAKLAR	46

Tekstil Pazarı Olarak KOLOMBİYA

I. KOLOMBİYA HAKKINDA GENEL BİLGİLER

Giriş

Güney Amerika'nın kuzeybatısında bulunan Kolombiya'nın doğusunda Venezüella ve Brezilya; güneyinde Ekvator ve Peru; kuzeyinde Karayip denizi, kuzeybatısında Panama ve batısında Pasifik Okyanusu yer almaktadır.

Güney Amerika'nın en önemli ülkelerinden ve en büyük ekonomilerinden olan Kolombiya'nın köklü bir anayasal hükümet geleneği vardır. 1.038.700 km² yüzölçümüne sahip ülkenin başkenti Bogota'dır. Diğer önemli şehirleri Medellin, Cali ve Baranquilla'dır.

Yönetim şekli Cumhuriyet olan Kolombiya, 7 Ağustos 2010 tarihinden bu yana Devlet Başkanı Juan Manuel SANTOS tarafından yönetilmektedir. Devlet başkanı, hem hükümetin hem de devletin başındadır. Yasama kanadı olan Kongre, Senato (102 üye) ve Temsilciler Meclisi (106 üye) olmak üzere iki kamaralıdır.

Ülke, siyasi ve idari ölçütlere göre bölünmüş 32 bölgeye ayrılmaktadır. Her bölge özerk bir yapıda olup seçimle iş başına gelen bir vali ve bölge konseyi tarafından yönetilmektedir. Ülkenin resmi dili Kastilya İspanyolcası'dır. Ülkede 180'i aşkın yerli dili ve lehçesi de konuşulmaktadır.

Nüfus

Kolombiya, 46 milyonu aşan nüfusuyla Brezilya ve Meksika'dan sonra Güney Amerika'nın üçüncü kalabalık ülkesidir. Kolombiya, genç bir nüfusa sahiptir. 64 yaşından büyük olanların nüfustaki oranı %6 iken, 15 yaşından küçük olanların oranı %30'dur. Öte yandan, 2003'de %1,6 olan nüfus artış oranı 2010'da %1,2'ye düşmüştür. Bunun en temel nedeni, ölüm oranlarının da düşmesine rağmen doğum oranlarındaki azalmadır.

Toplam nüfusun % 95'i Katolik olup, Protestanlar ve Yahudiler küçük dinsel azınlıkları oluşturmaktadır. Bazı yerel topluluklar arasında geleneksel dinler de varlığını korumaktadır.

İklimi

Kolombiya'da genelde tropikal iklim hakim olmakla birlikte, yüksekliğe göre iklim özellikleri de değişiklik göstermektedir. Büyük Okyanus kıyılarının kuzey kesimi, Amazon Havzası ve Magdalena Vadisi; sık yağmur ormanlarıyla kaplıdır ve oldukça fazla yağış almaktadır. Bu bölgelerin yıllık ortalama sıcaklığı 23°C'nin üzerindedir.

And Bölgesi'nin 2.000 metreye ulaşan kesimlerinde yıllık ortalama sıcaklık 14°C civarında iken, 4.500 metreden daha yüksek olan kesimleri ise sürekli buzlarla ve karla kaplıdır.

Doğal Kaynaklar

Kolombiya'nın çeşitlilik gösteren arazi yapısı çok çeşitli tarım ürünlerinin yetiştirilmesine olanak vermektedir. Karayip'in düzlüklerinde muz, Andean yükseklerinde kahve olmak üzere Kolombiyalılar birçok farklı tarımsal ürün üretebilmektedir. Kolombiya ekonomisinin temelini kahve, şeker, muz, pamuk ve et üretimi ile tarım oluşturmaktadır. Kahve yaklaşık 400 bin çiftçi tarafından üretilmektedir.

Petrol Kolombiya'nın en önemli ihracat kalemidir. Petrol devlet gelirlerinin yaklaşık % 25'ine karşılık gelmektedir. Ülkenin 1,9 milyar varil petrol rezervi olduğu tahmin edilmektedir. Önümüzdeki 10 yıl içinde 18-19 milyar dolarlık yeni petrol üretim yatırımı planlanmaktadır. Açık deniz petrol arama faaliyetleri de sürmektedir. Kolombiya'nın ciddi miktarda doğalgaz rezervi olup, doğalgazın Kolombiya pazarındaki kullanımını da giderek yaygınlaşmaktadır.

Madencilik, özellikle kömür ve petrol, ülkenin en önemli ihracat kaynaklarından biridir. Petrolün ardından kömür ve kahve gelmektedir. Kolombiya'da ayrıca altın, gümüş, bakır, nikel, demir, platin, boksit, alçıtışı, kireçtaşı, fosfat, kükürt ve uranyum yatakları vardır.

Eğitim

15 yaş üstü insanlarda okuryazarlık oranı %93'ün üzerindedir. 15-24 arasındaki gençlerde bu oran %98'dir. Yüksek eğitim alanların nüfustaki oranı %31'dir. Kız ve erkek çocukları arasında eğitim verileri açısından bir fark bulunmamaktadır. GSYİH'den eğitime ayrılan bütçe, son yirmi yılda iki katına çıkmıştır. 1980'lerin sonunda bu oran %2,5 iken 2006'da bu oran %4,6 olmuştur.

Kolombiya'da zorunlu eğitim 9 yıldır. Bu oran, Brezilya'dan fazla olup Şili, Arjantin ve Meksika'dan düşüktür. Kolombiya, eğitim açısından görece olarak iyi istatistiklere sahiptir. Eğitimin iki temel sorunu vardır. Birincisi, kentle kırsal arasında eğitim açısından büyük bir fark bulunmaktadır. İkinci olarak üniversiteyle sanayi arasında ilişkiler oldukça zayıftır.

Temel Ekonomik ve Sosyal Göstergeler

Kolombiya, 46 milyonu aşan nüfusu ve 112 milyar dolarlık dış ticaret hacmi ile Güney Amerika'nın önde gelen ekonomilerinden biridir. Aşağıda verilen temel ekonomik göstergeler, Kolombiya ekonomisinin görünümünü ortaya koymaktadır.

Resmi Adı	Kolombiya Cumhuriyeti
Başkenti	Bogota
Resmi Dili	İspanyolca
Yüzölçümü	1,138,914 km²
Nüfus	46,4 milyon (2012 tahmini)
Ortalama Yaşam Süresi	74.8 (2011)
Para Birimi	Kolombiya Pezосу
GSYİH Büyüme Hızı	% 5,9 (2011)
Kişi Başına Milli Gelir (s.a.p.)	\$ 10,200 (2011)
Sektörlere Göre GSMH	Tarım % 7 Sanayi % 37,5 Hizmet % 55,5
İşsizlik Oranı	% 10,8 (2011)
Sektörlere Göre İşgücü	Tarım % 18 Sanayi % 13 Hizmet % 68
İhracat	57 Milyar \$ (2011)
İthalat	54,7 Milyar \$ (2011)
Başlıca İhracat Ürünleri	Petrol, kahve, kömür, maden, giyim, kesme çiçek.
Başlıca İthalat Ürünleri	Sanayi ürünleri, kimyasallar, taşıt araçları, elektrik.

Ekonomi

Kolombiya, Güney Amerika'nın en büyük ekonomilerinden birisi olup, Brezilya, Meksika, Arjantin ve Venezüella'nın ardından gelmektedir. Kolombiya'da gelişme yolunda bir serbest piyasa ekonomisi yürürlüktedir. 1940'lardan sonra sanayide görülen gelişmeye karşın ekonomi ağırlıklı olarak tarıma dayanır. İşlenmiş gıda, içecek, tekstil ve kimyasallar Kolombiya'nın başlıca sanayi ürünleridir. Petrol ve kömür ile birlikte kahve ülkenin en önemli ihracat ürünleridir. Ülkede, kahve, taze çiçek, muz, pirinç, tütün, mısır, şeker kamışı, kakao çekirdeği, yağ tohumu, sebze ürünlerinin yanı sıra orman ürünleri ve karides de ekonominin diğer önemli kalemleri arasında yer almaktadır. Kolombiya petrol, kömür, doğal gaz, nikel, demir ve altın kaynakları açısından zengin bir ülkedir. Ham petrol, kömür, kahve ve kesme çiçek başlıca ihracat kalemleri arasında yer almaktadır. Dış ticaret, hammadde ihracatı ile makine ve mamul madde ithalatına dayanır.

Kolombiya GSYH'sinin %14,8'ini oluşturan imalat sanayii, Medellin, Bogota, Cali ve Barranquilla kentlerinin çevresinde yoğunlaşmış durumdadır. Sektöre büyük özel şirketler hâkimdir. Büyük sanayi, tekstil (yerli pamuk ve yün içeren), giyim ve ayakkabı, gıda, tütün, demir ve çelik, metal ürünleri, otomobil montaj, kimyasallar, petrol rafineri ve petrokimyadan (kısmen yerel kömür ve demir cevheri içeren) oluşmaktadır.

Madencilik, sömürge döneminden beri ülke ekonomisinde önemli yer tutmuştur. Llanos ve Amazon Havzası'ndaki iki ana petrol alanının dışında Magdalena Irmağı Vadisi ve Catatumbo Irmağından da petrol çıkarılır. Kolombiya dünyanın başlıca zümrüt üreticisi durumundadır.

1960 ve 1980 yılları arasında uygulanan ve ülkenin endüstriyel temelini oluşturmada önemli bir rol oynayan ithal ikameci sanayileşme politikaları, 1990'lı yıllarda finans ve dış ticaret politikalarında hızlı bir liberalleşmeye yol açmıştır. 90'lı yılların sonunda ise Asya krizini izleyen küresel kredi krizi, birçok gelişmekte olan ülke gibi Kolombiya'da da yüksek mali ve cari açıklara ve hane halkının yüksek oranlarda borçlanmasına sebebiyet vermiştir.

Diğer yandan, 2002 yılından itibaren uygulanan politikalar likidite bolluğuna, yüksek tüketici fiyatlarına ve güven artışına yol açmıştır. Yatırımlar için mali teşviklerin de artmasıyla birlikte 2003'ten 2007'e kadar olan dönemde GSYH, yıllık ortalama %6 oranında artmıştır. Yıllık GSYİH büyüme artışı 2008'de % 2,5 olarak gerçekleşirken, 2009 yılında ise küresel ekonomik krizin etkisiyle büyük ölçüde ihracata dayalı olan ekonomide durgunluk yaşanmıştır. Buna rağmen, ekonomi yönetiminin zamanında aldığı doğru tedbirler sayesinde Kolombiya küresel krizi

minimum kayıpla atlatarak 2010 yılında tekrar büyüme yoluna girmiştir. 2010 yılında % 4,3 olarak gerçekleşen ekonomik büyüme, 2011 yılında ise % 5,9 olarak kaydedilmiştir. Güncel verilere göre Kolombiya ekonomisinin 2012 yılını % 4,2 büyüme ile kapatması beklenirken, 2013 yılı büyüme öngörüsü ise % 4,4 düzeyindedir.

2013 yılında iç talepteki artışa bağlı olarak perakende ve imalat sanayii sektörlerinde büyüme öngörülmektedir. Tekstil ve hazır giyim sektörlerinin küresel rekabetten olumsuz etkilenmesi, inşaat sektörünün ise büyük çaplı yatırım projeleri, artan madencilik ve enerji üretimi ve artan konut talebiyle desteklenerek 2013-2014 döneminde hızlı bir büyüme yakalaması beklenmektedir. İç talepteki artış ve satın alma gücündeki iyileşme sayesinde perakende sektörünün de büyüyeceği öngörülmektedir.

Kolombiya özellikle ABD ile yakın ticari ilişki içinde bulunan bir ülkedir. Kolombiya ile ABD arasında 2006 yılı Şubat ayında Serbest Ticaret Anlaşması imzalanmasına rağmen, Kolombiya'daki insan hakları ihlalleri gerekçesiyle ABD Kongresi henüz anlaşmayı 5 yıldan fazla bir süre bekleterek ancak 12 Ekim 2011 tarihinde onaylamıştır. ABD-Kolombiya STA'sı nihayet 15 Mayıs 2012'de yürürlüğe girmiş bulunmaktadır. Söz konusu anlaşmanın yürürlüğe girmesiyle ABD'nin Kolombiya'ya ihraç ettiği sanayi ve tüketim ürünlerinin % 80'i gümrük vergisinden muaf hale gelirken, kalan ürün grupları için ise 10 yıllık aşamalı bir geçiş süreci uygulanacaktır. ABD ile imzalanan Serbest Ticaret Anlaşmasının yürürlüğe girmesinin de katkısıyla Kolombiya'da ihracatın ve yatırımların artarak devam edeceği, yatırım artışının ithalatta da artışa yol açacağı tahmin edilmektedir.

Öte yandan, Kolombiya ve Peru ile AB arasında 2012 yılı Haziran ayında Serbest Ticaret Anlaşması imzalanmış olup, AB tarafından onay sürecinde bekletilmekte ve 2013 yılında yürürlüğe girmesi öngörülmektedir.

Ayrıca Nisan 2011'de Kolombiya, Meksika, Şili ve Peru aralarında bölgesel büyümeyi destekleyici bir Ticaret Anlaşması (Pacific Accord) imzalamışlardır. Anlaşma ile söz konusu ülkeler arasında gerçekleştirilecek gümrük vergisi indirimleri sayesinde ticaretin artması beklenmektedir.

Kolombiya STA imzalamak amacıyla Panama, G.Kore ve Japonya ile de müzakerelere devam etmektedir.

Dağıtım Kanalları ve Tüketici Trendleri

Kolombiya'da satışa sunulan malın cinsine göre çok çeşitli satış ve dağıtım kanalları mevcuttur. Geleneksel toptancı dağıtım kanallarıyla bakkal ve semt pazarları gibi klasik yöntemlere ek olarak özellikle son dönemde nüfusun yoğun olduğu metropollerde çok katlı mağazalar, hipermarketler ve outlet AVM'lerin de sayısı artmaktadır.

Büyük kentlerde insanlar alışveriş için genellikle süper marketleri tercih ederken taşra şehirlerindeki insanlar alışverişlerini pazardan yapmaktadırlar. Aynı zamanda bu süper marketlerin kendi firmalarına ait daha ucuz fiyatlı markaları bulunmaktadır. Bunların yanı sıra diğer dağıtım kanalları da gelişmektedir. Doğrudan satışlar çok tercih edilen bir yöntemdir.

Kolombiyalıların en çok harcama yaptıkları tüketim kalemi, gıda ve alkolsüz içeceklerdir. Bu harcamaları konut giderleri için yapılan harcamalar, bunu da ulaşım harcamaları izlemektedir. Gelir seviyesine göre de harcamalar değişmektedir. Düşük gelir seviyesi olan kesimlerin en çok harcama yaptığı alanlar ulaşım ve ev ürünleridir. Orta gelirli ve yüksek gelirli kesimler ise eğlence, iletişim ve eğitim harcamalarına daha çok para ayırmaktadırlar. Özellikle kablolu televizyon, internet ve mobil telefon gibi modern iletişim araçlarının tüketimi bu kesimlerde fazladır.

Kolombiyalı tüketicilerin satın alma kararlarında fiyat en önemli faktör gibi görünse de, kalite ve işlevsellik de nihai satın alma kararlarını önemli derecede etkilemektedir.

Kolombiya'da hane halkı harcamaları bölgelere göre oldukça değişiklik göstermektedir. Örneğin Bogota ve diğer büyük şehirlerde yaşayan insanlar, son yıllarda yoğun olarak tercih edilen teknoloji ürünlerine ve eğlence araçlarına rahatlıkla ulaşabilmekteyken, bu durumu taşra şehirleri ve kırsal bölgeler için söylemek mümkün değildir. Küçük şehirlerde ve kırsal kesimde ise insanlar harcamalarını daha çok yiyecek ve içeceklere ve ev eşyalarına yapmaktadırlar.

Dış Ticaret Politikası ve Gümrük Vergisi Oranları

Kolombiya serbest piyasa ekonomisinin hâkim olduğu ve özellikle ABD ile yakın ticari ilişki içinde bulunan bir ülkedir. 1990'lar boyunca bazı gümrük indirimleri, özelleştirmeler ve daha liberal bir döviz kuru vasıtasıyla ekonomideki liberalleşme sağlanmıştır. Bu politikalar, ithalat sınırlamalarını hafifletmiş ve birçok sektörü yabancı yatırıma açmıştır. Bununla birlikte tarım ürünleri halen koruma altındadır.

Kolombiya'nın tekstil ürünleri ithalatında uyguladığı gümrük vergileri genel olarak %5 ile %20 arasında değişmektedir. Örneğin 5208, 5211,

5407, 5515 GTİP başlıklarında yer alan dokuma kumaşların ithalatında %20, 5205 GTİP başlığında yer alan pamuk ipliklerinde %15, 63. fasılda yer alan ev tekstillerinin de içinde bulunduğu hazır eşyalarda %20 ve örme kumaşlarda yine %20 oranında gümrük vergisi uygulanmaktadır.

Kolombiya'nın uyguladığı gümrük vergisi oranlarına <http://madb.europa.eu/mkaccdb2/indexPubli.htm> adresindeki Applied Tariff Database bölümünden ulaşılabilmektedir.

Türkiye-Kolombiya Serbest Ticaret Anlaşması Görüşmeleri

Türkiye'nin Latin Amerika'ya ihracatının artırılması amacıyla 2009 yılından beri uygulamaya konulan 'Latin Amerika Ülkeleri ile Ticari ve Ekonomik Münasebetlerin Geliştirilme Stratejisi' çerçevesinde Latin Amerika'nın önemli ülkelerinden Kolombiya ile Türkiye arasında çeşitli sektörlerde ortaklık imkânının bulunduğu göz önüne alınarak, Türkiye ile Kolombiya arasında Serbest Ticaret Anlaşması yapılmasına yönelik görüşmeler 2011 yılı Mart ayından beri sürdürülmektedir.

Kolombiya'nın üyesi olduğu tercihli ticaret düzenlemeleri göz önüne alındığında, Türkiye için Latin Amerika pazarına girişte önemli kapılardan biri olacaktır. Kolombiya, tüm dünyadan 48 gelişmekte olan ülkenin üye olduğu 'Gelişmekte olan Ülkeler Arasında Küresel Tercihli Ticaret Düzenlemeleri Anlaşması'na (GSTP), 12 Latin Amerika ülkesinin üye olduğu 'Latin Amerika Entegrasyon Birliği'ne (LAIA) ve 4 Güney Amerika ülkesinin üye olduğu 'Andean Gümrük Birliği'ne taraftır. Kolombiya'nın ABD ile imzaladığı STA ise 2012 yılı Mayıs ayında yürürlüğe girmiştir. Türkiye ile Kolombiya arasında bir STA imzalanması halinde iki ülkenin iş çevreleri 1 trilyon dolardan fazla ekonomik büyüklüğe ve 120 milyonluk pazara sahip bir serbest ticaret alanına kavuşmuş olacaklardır.

Tekstil ve Hazırgiyim Sektörleri

Tekstil ve hazırgiyim sektörleri, Kolombiya'nın en önemli sanayi sektörleri arasında ön sıralarda yer almaktadır. Diğer birçok Güney Amerika ülkesi gibi Kolombiya'nın da önemli pamuk üreticisi ülkeler arasında yer almasının yanı sıra, ülkenin ucuz iş gücü avantajı ve hepsinden önemlisi ABD ile olan özel siyasi ve ticari ilişkiler sonucu Andean Ticareti Geliştirme ve Uyuşturucuyla Mücadele Yasası (ATPDEA Andean Trade Promotion and Drug Eradication Act) çerçevesinde bu pazara gümrüksüz veya tercihli gümrük vergilerinden tekstil ve hazır giyim ürünleri ihraç edebilmesi, Kolombiya'yı bu sektörlerde bölgesinin en önemli ülkeleri arasına sokmaktadır. ABD Kolombiya'ya iplik ve kumaş ağırlıklı ihracat yaparken, Kolombiya'nın ABD'ye ise büyük bölümü ABD menşeli kumaş ve iplikten mamul hazır giyim ağırlıklı bir ihracatı mevcuttur.

Tekstil ve hazır giyim sektörleri işsizlik probleminin azaltılması noktasında en verimli sektörler olduğundan, Kolombiya Hükümeti de, ülkenin kronik sorunu işsizliği azaltabilmek ve özellikle ülkenin geri kalmış bölgelerini kalkındırmak amacıyla bu sektörler için önem vermektedir.

Kolombiya'da, tekstil ve hazır giyim sektörleri toplamı 2011 yılı verilerine göre ülke üretiminin % 11'ini oluştururken, resmi istatistiklere göre toplam istihdamın % 10'u bu sektörler tarafından sağlandığı kaydedilirken, kayıt dışı ve dolaylı istihdamla birlikte gerçekte bu oranın % 20'yi geçtiği kaydedilmektedir.

Kolombiya hazır giyim ve konfeksiyon sektöründe en önemli alt ürün grupları arasında denim üretimi ön sıralarda yer almaktadır. Kolombiya'nın, deyim yerindeyse, tekstil ve hazır giyim üretim üssü Medellin kenti, denim üreticilerinin de merkez üssü durumundadır.

Kolombiya tekstil ve hazır giyim sektörleri, özellikle de denim sektörü, kısa lifli pamuk ihtiyacının büyük kısmı ABD'den olmak üzere ithalat yoluyla temin etmektedir. Hükümet, pamuk üretiminde istikrarı korumak amacıyla pamuk üreticilerine teşvik vermektedir. ABD tekstil ve hazır giyim şirketleri de ABD Kongre'since yeni onaylanan ABD-Kolombiya Serbest Ticaret Anlaşması'ndan yararlanabilmek amacıyla Kolombiya'da yatırımlar yapmaktadır.

Kolombiya hazır giyim ve konfeksiyon sektörü, 2009 yılında küresel ekonomik kriz nedeniyle ABD'ye ihracatın azalması ve diğer önemli pazar olan komşu Venezüella ile siyasi ilişkilerin kötüleşmesi sonucunda ticari ilişkilerin azalmasından olumsuz etkilenmiş olup, ihracatın yanı sıra üretim ve istihdamda da küçülme meydana gelmiştir. 2010 yılı itibarıyla sektör toparlanma yoluna girmiş olup, kriz öncesi durumuna dönmeye çalışmaktadır.

II. KOLOMBİYA DIŞ TİCARETİ

Yıllar İtibariyle Genel İhracat ve İthalat

Güney Amerika ülkesi Kolombiya'nın dış ticareti 2005 yılından 2011 yılı sonuna kadar 7 yıllık süreçte dikkate değer bir gelişim göstermiştir. 2005 yılında toplam 42,4 milyar dolar olan dış ticaret (genel ihracat + ithalat) 2011 yılında 11,6 milyar dolara yükselmiştir.

2009 yılında küresel ekonomik krizin etkisi ile daralan ülkenin dış ticareti, 2010 yılında %22,4 artışla 80,5 milyar dolara, 2012 yılı sonunda ise %38,7 artış ile 111,6 milyar dolara yükselmiştir. Bu rakamın 57 milyar doları ihracat ve 54,7 milyar doları ithalattan kaynaklanmaktadır.

2011 yılında 2010 yılına göre Kolombiya'nın genel ihracatı %43 artışla 39,8 milyar dolardan 57 milyar dolara yükselirken, ithalat %34,4 artışla 40,7 milyar dolardan 54,7 milyar dolara yükselmiştir.

2005 yılından 2011 yılı sonuna kadar 7 yıllık süreçte Kolombiya'nın dış ticaretine ilişkin veriler, aşağıdaki tabloda yer almaktadır.

KOLOMBİYA DIŞ TİCARETİ				
Birim: 1000 \$				
YILLAR	GENEL İHRACAT	YILLIK DEĞİŞİM (%)	GENEL İTHALAT	YILLIK DEĞİŞİM (%)
2005	21.190.440	-	21.204.162	-
2006	24.390.976	15,1	26.162.440	23,4
2007	29.991.332	23,0	32.897.044	25,7
2008	37.625.880	25,5	39.668.840	20,6
2009	32.852.986	-12,7	32.897.672	-17,1
2010	39.819.529	21,2	40.682.508	23,7
2011	56.953.516	43,0	54.674.822	34,4

Kaynak: Trademap

En Çok İhraç Edilen Ürünler

2011 yılında Kolombiya'dan en fazla ihraç edilen ürün Fasıl 27 kapsamındaki mineral yakıtlardır. Bu ürün grubunda 36,5 milyar dolarlık ihracat yapılmıştır. Ürün grubunun toplam ihracatta payı %64,1'dir.

3 milyar dolarlık ihracat değeri ve genel ihracatta %5,3 oranındaki payı ile Fasıl 71 kapsamındaki tabii veya kültür incileri ile kıymetli taşlar Kolombiya'dan en fazla ihraç edilen ikinci üründür.

2,7 milyar dolarlık ihracat değeri ve genel ihracatta %4,7 oranındaki payı ile Fasıl 9 kapsamındaki kahve, çay ve baharat, Kolombiya'dan en fazla ihraç edilen üçüncü üründür.

1,5 milyar dolarlık ihracat değeri ve genel ihracatta %2,2 oranındaki payı ile Fasıl 39 kapsamındaki plastikler ve mamulleri ile yine 1,3 milyar dolarlık ihracat değeri ve genel ihracatta %2,2 oranındaki payı ile Fasıl 6 kapsamındaki canlı ağaçlar ve diğer bitkiler, Kolombiya'nın ihracatında diğer önde gelen ürün gruplarıdır.

Kolombiya'dan en fazla ihraç edilen ilk beş kalem ürün grubunun genel ihracattaki payı toplam %78,9 düzeyindedir.

Kolombiya tarafından 2011 yılında en fazla ihraç edilen ürünlere ilişkin rakamsal bilgiler aşağıdaki tabloda verilmektedir.

KOLOMBİYA'NIN EN ÇOK İHRAC ETTİĞİ ÜRÜNLER			
İLK 5 ÜRÜN GRUBU / 2011			
FASIL NO	TANIM	DEĞER (1000 \$)	PAY %
27	MİNERAL YAKITLAR	36.489.143	64,1
71	TABİİ VEYA KÜLTÜR İNCİLER, KIYMETLİ TAŞLAR	3.033.537	5,3
9	KAHVE, ÇAY, BAHARAT	2.665.457	4,7
39	PLASTİKLER VE MAMÜLLERİ	1.510.205	2,7
6	CANLI AĞAÇLAR VE DİĞER BİTKİLER	1.260.038	2,2
	İLK BEŞ ÜRÜN GRUBUNUN TOPLAMI	44.958.380	78,9
	GENEL TOPLAM	56.953.516	100,0

Kaynak: Trademap

En Çok İthal Edilen Ürünler

2011 yılında Kolombiya'nın en fazla ithal ettiği ürün Fasıl 84 kapsamındaki kazan, makine ve mekanik cihazlardır. Bu ürün grubunda 7,4 milyar dolarlık ithalat yapılmış olup ithalatın genel ithalattaki payı %13,6'dır.

6,5 milyar dolarlık ithalat değeri ve genel ithalatta %11,9 oranındaki payı ile Fası 87 kapsamındaki motorlu kara taşıtları, Kolombiya'nın en fazla ithal ettiği ikinci üründür.

Yine 5 milyar dolarlık ithalat değeri ve genel ithalatta %9,1 oranındaki payı ile Fası 85 kapsamındaki elektrikli makine ve cihazlar, Kolombiya'nın en fazla ithal ettiği üçüncü üründür.

3,9 milyar dolarlık ithalat değeri ve genel ithalatta %7 oranındaki payı ile Fası 27 kapsamındaki mineral yakıtlar ve 3 milyar dolarlık ithalat değeri ve genel ithalatta %5,5 oranındaki payı ile Fası 88 kapsamındaki hava taşıtları, Kolombiya'nın 2011 yılında dünya pazarlarından en fazla ithal ettiği diğer ürün gruplarıdır.

Kolombiya tarafından en fazla ithal edilen ilk beş kalem ürün grubunun genel ithalattaki payı toplam %47,2'dir.

2011 yılında Kolombiya tarafından en fazla ithal edilen ürünlere ilişkin rakamsal bilgiler aşağıdaki tabloda verilmektedir.

KOLOMBİYA'NIN EN ÇOK İTHAL ETTİĞİ ÜRÜNLER			
İLK 5 ÜRÜN GRUBU / 2011			
FASIL NO	TANIM	DEĞER (1000 \$)	PAY %
84	KAZANLAR, MAKİNALAR, MEKANİK CİHAZLAR	7.437.035	13,6
87	MOTORLU KARA TAŞITLARI	6.527.860	11,9
85	ELEKTRİKLİ MAKİNA VE CİHAZLAR	4.992.954	9,1
27	MİNERAL YAKITLAR	3.854.233	7,0
88	HAVA TAŞITLARI, UZAY TAŞITLARI	2.993.133	5,5
	İLK BEŞ ÜRÜN GRUBUNUN TOPLAMI	25.805.215	47,2
	GENEL TOPLAM	54.674.822	100,0

Kaynak: Trademap

III. KOLOMBİYA’NIN TEKSTİL DIŞ TİCARETİ

Kolombiya’da tekstil ticareti 2005 yılından 2011 yılına son yedi yıl içerisinde 1,1 milyar dolardan 2 milyar dolara yükselerek yaklaşık iki katına çıkmıştır. Bu rakamın 395,5 milyon doları ihracat ve 1,6 milyar doları ithalattır. Bu veriler, Kolombiya’nın tekstil ticaretinde net ithalatçı konumunda olduğunu göstermektedir. Kolombiya’da tekstil ticaretinin genel ticaret içindeki payı %1,8’dir.

Kolombiya’nın 2005 ile 2011 yılları arası tekstil ihracatını ve ithalatını gösteren tablo aşağıda verilmektedir.

KOLOMBİYA TEKSTİL TİCARETİ				
Birim: 1.000 \$				
YILLAR	TEKSTİL İHRACATI	YILLIK DEĞİŞİM (%)	TEKSTİL İTHALATI	YILLIK DEĞİŞİM (%)
2005	303.824	-	764.808	-
2006	319.373	5,1	935.708	22,3
2007	478.936	50,0	1.027.700	9,8
2008	725.550	51,5	1.031.040	0,3
2009	557.797	-23,1	855.597	-17,0
2010	340.343	-39,0	1.126.529	31,7
2011	395.488	16,2	1.572.785	39,6

Kaynak: Trademap

2005 yılında 303,8 milyon dolarlık tekstil ürünü ihraç eden Kolombiya’da, 2007 yılında %50 ve 2008 yılında %51,5’lik yüksek artışlar neticesinde tekstil ürünleri ihracatı 2008 yılını sonunda 725,6 milyon dolar değer ile tavan yapmıştır.

2009 yılında tüm dünyayı çok yönlü olarak etkileyen küresel ekonomik krizin Kolombiya ekonomisi üzerinde, dolayısıyla tekstil ticareti üzerinde de olumsuz etkileri olmuştur. Ülkenin tekstil ürünleri ihracatı 2009 yılında 2008 yılına göre %23,1 düşüşle 557,8 milyon dolara ve 2010 yılında %39 düşüşle 340,3 milyon dolara inmiştir. Bununla beraber 2011 yılında kaydedilen %16,2 artışla tekstil ihracatı 395,5 milyon dolara yükselmiştir.

Öte yandan, 2005 yılında 764,8 milyon dolar olan Kolombiya’nın tekstil ithalatı %0,3 ile %22,3 arasında değişen oranlarda artışlarla 2008 yılında 1 milyar dolara yükselmiş, yine küresel ekonomik krizin etkisiyle 2009 yılında 855,6 milyon dolara düşmüştür.

2011 yılında ise tekstil ürünleri ithalatı 1,6 milyar ABD Dolarına yükselmiş ve Kolombiya'nın tekstil dış ticaret hacmi 2 milyar dolara ulaşmıştır.

En Çok Tekstil İthal Edilen Ülkeler

2011 yılında 1,6 milyar dolar değerinde tekstil ürünü ithal eden Kolombiya'nın en fazla tekstil ithalatı yaptığı ilk beş ülke, Çin, ABD, Hindistan, Meksika ve Tayvan olarak sıralanmaktadır.

Kolombiya, Çin'den 2011 yılında 449,4 milyon dolarlık tekstil ürünü ithal etmiştir. İthalat 2010 yılına göre %61 oranında yükselmiş ve ülkenin genel ithalatında Çin'in payı %28,6 olmuştur. Diğer bir ifade ile Kolombiya tekstil ithalatının beşte birinden fazlasını Çin'den gerçekleştirmektedir.

Kolombiya'nın tekstil ithalatında ikinci sırada yer alan tedarikçi ülke, 239,2 milyon dolar ve toplamdan aldığı %15,2 pay ile ABD'dir. 2011 yılında Kolombiya'nın ABD'den tekstil ithalatı 2010 yılına göre %29,4 oranında artmıştır.

Kolombiya'nın tekstil ithalatında diğer önemli tedarikçi ülkeler %12 pay ve 188,5 milyon dolar değerinde ithalat ile Hindistan ve %8,5 pay ve 134 milyon dolar değerinde ithalat ile Meksika ve %4,3 pay ile 67,1 milyon dolar değerinde ithalat ile Tayvan'dır.

En fazla tekstil ürünleri ithalatı yapılan ilk yirmi ülkenin ithalat verileri, 2011 yılında önemli yükseliş oranları kaydedildiğini göstermektedir. Brezilya, Peru, Pakistan, Endonezya ve İtalya, Kolombiya'nın tekstil ithalatı yaptığı diğer önde gelen ülkelere dendir.

Türkiye Kolombiya'nın tekstil ithalatında %1,1'lik payı ve 17,2 milyon dolarlık ihracatıyla 15. Tedarikçi durumundadır.

Kolombiya için 2010 ve 2011 yıllarına ait tekstil ithalat rakamları ve yıllık değişim oranları, aşağıdaki tabloda verilmektedir.

KOLOMBİYA'NIN TEKSTİL İTHAL ETTİĞİ ÜLKELER				
<i>Birim: 1.000 ABD \$</i>				
ÜLKELER	2010 YILLIK	2011 YILLIK	2010/2011 DEĞİŞİM %	TOPLAMDA PAY %
ÇİN	279.119	449.428	61,0	28,6
ABD	184.890	239.195	29,4	15,2
HİNDİSTAN	129.381	188.462	45,7	12,0
MEKSİKA	104.294	133.962	28,4	8,5
TAYVAN	46.138	67.087	45,4	4,3
BRAZİLYA	36.653	61.501	67,8	3,9
PERU	43.448	57.872	33,2	3,7
PAKİSTAN	35.751	48.541	35,8	3,1
ENDONEZYA	30.747	33.698	9,6	2,1
İTALYA	17.143	30.763	79,4	2,0
GÜNEY KORE	24.835	30.640	23,4	1,9
EKVATOR	23.684	28.395	19,9	1,8
TAYLAND	13.046	24.903	90,9	1,6
İSPANYA	14.485	20.861	44,0	1,3
TÜRKİYE	10.845	17.181	58,4	1,1
VIETNAM	16.401	16.935	3,3	1,1
ALMANYA	9.983	15.284	53,1	1,0
SERBEST BÖLGELER	27.985	13.690	-51,1	0,9
İSRAİL	7.015	9.933	41,6	0,6
MALEZYA	7.648	9.497		
İLK 20 ÜLKE TOPLAMI	1.063.491	1.497.828	40,8	95,2
KOLOMBİYA'NIN TOPLAM TEKSTİL İTHALATI	1.126.529	1.572.785	39,6	100,0
İLK 20 ÜLKENİN TOPLAMDA PAYI %	94	95		

Kaynak: Trademap

Kolombiya'nın En Çok İthalatını Yaptığı Tekstil Ürünleri

2011 yılında Kolombiya'nın tekstil ithalatı ürün grupları bazında incelendiğinde, dünyadan en fazla 5402 GTİP başlığında yer alan sentetik liflerden iplik ithal ettiği görülmektedir. 5205 GTİP başlığında yer alan pamuk ipliği ve 5201 GTİP başlığında yer alan kardesiz taranmamış pamuk lifleri, ikinci ve üçüncü en fazla ithal edilen tekstil ürünleridir.

2011 yılında Kolombiya, %30,3 artışla 164,1 milyon dolarlık 5402 GTİP'li sentetik liflerden iplik ithal etmiş ve bu ürün grubunun toplam tekstil ithalatında payı %10,4 olmuştur.

İkinci en fazla ithal edilen grup olan 5205 GTİP başlıklı pamuk iplikleri, %9,4 artışla 149 milyon dolarlık ithalat yapılmış ve bu ürün grubunun toplam ithalatta payı %9,5 olmuştur.

Üçüncü sırada 5201 GTİP başlıklı kardesiz taranmamış pamuk lifi ithalatı %31,1 artışla 140,8 milyon dolara yükselmiş ve bu ürün grubunun toplam tekstil ürünleri ithalatında payı %9 düzeyinde gerçekleşmiştir.

122,1 milyon dolarlık ithalat yapılan 5407 GTİP başlıklı sentetik iplik, monofil, şeritlerle dokumalar, 121,6 milyon dolarlık ithalat yapılan 5603 GTİP başlıklı dokunmamış mensucat ve 117,1 milyon dolarlık ithalat yapılan 5509 GTİP başlıklı sentetik devamsız liflerden iplikler Kolombiya'nın tekstil ithalatında diğer önde gelen ürün gruplarıdır.

2011 yılında Kolombiya'nın en çok ithal ettiği ürünler ve 2010 ve 2011 yıllarına ait ithalat değerleri, yıllık değişim ve pay oranları aşağıdaki tabloda verilmektedir.

KOLOMBİYA'NIN EN ÇOK İTHAL ETTİĞİ TEKSTİL ÜRÜNLERİ					
EN FAZLA İTHAL EDİLEN İLK 20 ÜRÜN					
Birim:1.000 ABD \$					
GTİP BAŞLIĞI	KAPSAM	2010	2011	2010/2011 DEĞİŞİM %	TOPLAMDA PAY %
5402	SENTETİK LİF İPLİĞİ (DİKİŞ İPLİĞİ HARİÇ) (TOPTAN)	125.898	164.103	30,3	10,4
5205	PAMUK (DİKİŞ HARİÇ) İPLİĞİ (AĞIRLIK; =>%85 PAMUK) (TOPTAN)	136.187	149.032	9,4	9,5
5201	PAMUK (KARDESİZ, TARANMAMIŞ)	107.389	140.801	31,1	9,0
5407	SENTETİK İPLİK, MONOFİL, ŞERİTLERLE DOKUMALAR	81.110	122.119	50,6	7,8
5603	DOKUNMAMIŞ MENSUCAT (EMDİRİLMİŞ)	72.647	121.644	67,4	7,7
5509	SENTETİK DEVAMSIZ LİFDEN İPLİK (DİKİŞ HARİÇ) (TOPTAN)	66.102	117.087	77,1	7,4
5209	PAMUK MEN (DOKUMA %85 < PAMUKLU 200G/M2 DEN FAZLA)	96.599	99.737	3,2	6,3
5211	PAMUK MEN (DOKUMA, %85 >PAMUKLU, SUNİ-SENTETİK KARIŞIK, 200G/M2 DEN AĞIR)	48.964	86.745	77,2	5,5
5208	PAMUK MEN (AĞIRLIĞA %85 VE FAZLA PAMUK M.KARE 200GR)	58.867	66.052	12,2	4,2
6006	DİĞER ÖRME MENSUCAT	31.686	60.016	89,4	3,8
5503	SENTETİK DEVAMSIZ LİFLER (İŞLEM GÖRMEMİŞ)	32.565	52.071	59,9	3,3
5513	AĞARLIK; %85 >DEVAMSIZ SENTETİK-PAMUK DOKUMA < 170 GR/M2	37.295	43.556	16,8	2,8
5515	DİĞER DEVAMSIZ SENTETİK LİFDEN DOKUMALAR	16.735	25.829	54,3	1,6
6001	ÖRME; TÜYLÜ MENSUCAT	11.764	24.812	110,9	1,6
6004	DİĞER ÖRME MENSUCAT (EN>30CM, ELASTOMERİK/KAUÇUK İPLİK=>%5)	14.039	23.763	69,3	1,5
5903	PLASTİK EMDİRİLMİŞ, SIVANMIŞ, KAPLANMIŞ MENSUCAT	12.536	20.998	67,5	1,3
5516	DEVAMSIZ SUNİ LİFDEN DOKUMALAR (AĞIRLIĞA %85 < SUNİ)	8.855	20.622	132,9	1,3
5112	TARANMIŞ YÜNDEN, İNCE HAYVAN KİLİNDAN DOKUMALAR	12.523	19.965	59,4	1,3
5512	SENTETİK DEVAMSIZ LİFDEN DOKUMALAR-AĞIRLIĞA %85 VE FAZLA	9.498	16.665	75,5	1,1
5501	SENTETİK LİF DEMETLERİ	13.023	16.013	23,0	1,0
İLK 20 ÜRÜN TOPLAMI		994.282	1.391.630	40,0	88,5
KOLOMBİYA'NIN TEKSTİL İTHALATI		1.126.529	1.572.785	39,6	100,0
İLK 20 ÜRÜNÜN TOPLAMDA PAYI %		88	88		

Kaynak: Trademap

IV. KOLOMBİYA'NIN BAZI ÜRÜN GRUPLARI BAZINDA TEKSTİL İTHALATI

Kolombiya 2011 yılında dünyadan toplam 1,6 milyar dolar değerinde tekstil ürünü ithal etmiş bulunmaktadır.

Kolombiya'nın ithal ettiği tekstil ve diğer hazır eşya ürünleri incelendiğinde, 696 milyon dolar ile en fazla elyaf ve iplik ithal ettiği görülmektedir. 2011 yılında %34,2 artış kaydedilen elyaf ve iplik ithalatının toplam tekstil ithalatı içindeki payı ise %44,3'dür.

Kolombiya'nın en çok ithal ettiği diğer tekstil ürün grupları ise, 532 milyon değerinde ithalat ve %33,8 pay ile dokuma kumaşlar; 290 milyon dolar değerinde ithalat ve %18,4 pay ile teknik tekstiller; 117,3 milyon dolar değerinde ithalat ve %7,5 pay ile örme kumaşlar ile 102,8 milyon dolar değerinde ithalat ve %6,5 pay ile ev tekstilleri olarak sıralanamaktadır.

2011 yılında Kolombiya'nın en çok ithal ettiği tekstil ve diğer hazır eşya ürünlerinin ithalat değeri, değişimleri ve payları aşağıdaki tabloda verilmektedir.

KOLOMBİYA'NIN DÜNYADAN BELLİ BAŞLI ÜRÜN GRUPLARI BAZINDA TEKSTİL İTHALATI				
<i>Birim: 1.000 \$</i>	2010	2011	DEĞİŞİM %	PAY %
ELYAF VE İPLİK	518.728	696.041	34,2	44,3
DOKUMA KUMAŞ	396.007	531.962	34,3	33,8
TEKNİK TEKSTİL	195.663	290.114	48,3	18,4
ÖRME KUMAŞ	62.144	117.267	88,7	7,5
EV TEKSTİLİ	72.704	102.792	41,4	6,5
TOPLAM TEKSTİL İTHALATI	1.126.529	1.572.785	39,6	100,0

Kaynak: Trademap

Kolombiya'nın Elyaf ve İplik İthalatı

2011 yılında Kolombiya'nın elyaf ve iplik ithalatında en önemli tedarikçi ülke %24,3 pay ile Hindistan olup, bu ülkeden 2011 yılında %41,8 artışla 169,4 milyon dolar değerinde elyaf ve iplik ithal edilmiştir.

Bu ürün grubunda Kolombiya'nın diğer önemli tedarikçileri %23,3 pay ile ABD, %12,6 pay ile Çin, %10 pay ile Meksika ve %4,2 pay ile Tayvan'dır.

ABD'den 2011 yılında 161,8 milyon dolar değerinde ürün ithal edilirken, Çin'den yapılan ithalat 87,7 milyon dolar, Meksika'dan yapılan ithalat 69,3 milyon dolar ve Tayvan'dan ithalat ise 29,4 milyon dolar olarak gerçekleşmiştir.

Kolombiya'nın Türkiye'den elyaf ve iplik ithalatı 2011 yılında %6,7 oranında artmış ve 1,5 milyon dolardan 1,6 milyon dolar olmuştur. Türkiye, Kolombiya elyaf ve iplik pazarından %0,2 pay almaktadır.

KOLOMBİYA'NIN ELYAF VE İPLİK İTHAL ETTİĞİ ÜLKELER				
Birim:1.000 ABD \$				
ÜLKELER	2010 YILLIK	2011 YILLIK	2010/2011 DEĞİŞİM %	TOPLAMDA PAY %
HİNDİSTAN	119.428	169.363	41,8	24,3
ABD	124.825	161.842	29,7	23,3
ÇİN	49.285	87.652	77,8	12,6
MEKSİKA	53.217	69.277	30,2	10,0
TAYVAN	17.962	29.353	63,4	4,2
ENDONEZYA	27.845	29.223	4,9	4,2
GÜNEY KORE	14.686	18.253	24,3	2,6
TAYLAND	7.917	16.833	112,6	2,4
VİETNAM	16.371	16.784	2,5	2,4
PERU	11.839	14.798	25,0	2,1
PAKİSTAN	11.493	12.047	4,8	1,7
EKVATOR	7.037	8.898	26,4	1,3
BRAZİLYA	9.462	7.811	-17,4	1,1
İSRAİL	6.314	6.038	-4,4	0,9
ALMANYA	3.677	5.555	51,1	0,8
MALEZYA	3.845	4.952	28,8	0,7
İSPANYA	4.446	4.947	11,3	0,7
SİNGAPUR	3.056	4.738	55,0	0,7
ARJANTİN	1.495	4.329	189,6	0,6
İTALYA	2.851	3.478	22,0	0,5
İLK 20 ÜLKE TOPLAMI	497.051	676.171	36,0	97,1
TÜRKİYE	1.461	1.559	6,7	0,2
KOLOMBİYA'NIN TOPLAM ELYAF VE İPLİK İTHALATI	518.728	696.041	34,2	100,0
İLK 20 ÜLKENİN TOPLAMDA PAYI %	96	97		

Kaynak: Trademap

Kolombiya'nın Dokuma Kumaş İthalatı

2011 yılında Kolombiya'nın dokuma kumaş ithalatında en önemli tedarikçi %45,7 pay ile Çin olmuştur. Bu ülkeden 2011 yılında %43 artışla 242,9 milyon dolar değerinde dokuma kumaş ithal edilmiştir.

Bu ürün grubunda Kolombiya'nın diğer önemli tedarikçileri %9,1 pay ile Meksika, %6,8 pay ile Pakistan, %6,1 pay ile Tayvan ve %4,5 pay ile ABD'dir.

Meksika'dan 2011 yılında 48,3 milyon dolar değerinde dokuma kumaş ithal edilirken, Pakistan'dan yapılan ithalat 36,4 milyon dolar, Tayvan'dan yapılan ithalat 32,6 milyon dolar ve ABD'den yapılan ithalat ise 23,7 milyon dolar olarak gerçekleşmiştir.

Kolombiya, Türkiye'den 2011 yılında %66,6 artışla 13,9 milyon dolar değerinde dokuma kumaş ithal etmiştir. Türkiye, Kolombiya'nın 10. büyük dokuma kumaş tedarikçi ülkesidir ve Kolombiya dokuma kumaş pazarından %2,6 pay almaktadır.

KOLOMBİYA'NIN DOKUMA KUMAŞ İTHAL ETTİĞİ ÜLKELER				
Birim: 1.000 ABD \$				
ÜLKELER	2010 YILLIK	2011 YILLIK	2010/2011 DEĞİŞİM %	TOPLAMDA PAY %
ÇİN	169.798	242.889	43,0	45,7
MEKSIKA	41.632	48.252	15,9	9,1
PAKISTAN	24.204	36.428	50,5	6,8
TAYVAN	25.119	32.563	29,6	6,1
ABD	22.835	23.730	3,9	4,5
PERU	14.215	19.901	40,0	3,7
HİNDİSTAN	9.232	17.807	92,9	3,3
BRAZİLYA	11.971	17.052	42,4	3,2
EKVATOR	14.034	15.582	11,0	2,9
TÜRKİYE	8.321	13.866	66,6	2,6
İTALYA	8.944	13.120	46,7	2,5
TAYLAND	4.828	7.810	61,8	1,5
ALMANYA	3.552	6.009	69,2	1,1
İSPANYA	4.876	5.521	13,2	1,0
GÜNEY KORE	4.093	5.324	30,1	1,0
MALEZYA	3.765	4.514	19,9	0,8
ENDONEZYA	2.732	4.035	47,7	0,8
ŞİLİ	8.769	3.943	-55,0	0,7
HOLLANDA	2.030	2.186	7,7	0,4
PANAMA	3.221	1.797	-44,2	0,3
İLK 20 ÜLKE TOPLAMI	388.171	522.329	34,6	98,2
KOLOMBİYA'NIN TOPLAM DOKUMA KUMAŞ İTHALATI	396.007	531.962	34,3	100,0
İLK 20 ÜLKENİN TOPLAMDA PAYI %	98	98		

Kaynak: Trademap

Kolombiya'nın Ev Tekstili İthalatı

2011 yılında Kolombiya'nın ev tekstili ithalatında en önemli tedarikçi %53,2 pay ile Çin olmuştur. Bu ülkeden 2011 yılında %39,4 artışla 54,6 milyon dolar değerinde ev tekstili ithal edilmiştir.

Bu ürün grubunda Kolombiya'nın diğer önemli tedarikçileri %11 pay ile Ekvator, %7,9 pay ile Hindistan, %7 pay ile Peru ve %5,4 pay ile Pakistan olmuştur.

Ekvator'dan 2011 yılında 11,3 milyon dolar değerinde ev tekstili ithal edilirken, Hindistan'dan yapılan ithalat 8,1 milyon dolar, Peru'dan yapılan ithalat 7,2 milyon dolar, Pakistan'dan yapılan ithalat ise 5,6 milyon dolar olarak gerçekleşmiştir.

Kolombiya, Türkiye'den 2011 yılında %162,9 ile yüksek bir artışla artışla 276 bin dolar değerinde ev tekstili ithal etmiştir. Türkiye, Kolombiya ev tekstili pazarından %0,3 oranında pay almaktadır.

KOLOMBİYA'NIN EV TEKSTİLİ				
İTHAL ETTİĞİ ÜLKELER				
Birim: 1.000 ABD \$				
ÜLKELER	2010 YILLIK	2011 YILLIK	2010/2011 DEĞİŞİM %	TOPLAMDA PAY %
ÇİN	39.207	54.641	39,4	53,2
EKVATOR	10.441	11.312	8,3	11,0
HİNDİSTAN	3.616	8.078	123,4	7,9
PERU	4.806	7.244	50,7	7,0
PAKİSTAN	3.321	5.587	68,2	5,4
ŞİLİ	2.348	3.741	59,3	3,6
ENDONEZYA	1.082	2.919	169,8	2,8
ABD	1.955	2.188	11,9	2,1
BRAZİLYA	1.216	1.344	10,5	1,3
GÜNEY KORE	515	987	91,7	1,0
TAYVAN	372	693	86,3	0,7
MEKSİKA	1.188	656	-44,8	0,6
PORTEKİZ	123	487	295,9	0,5
İTALYA	290	369	27,2	0,4
İSPANYA	206	337	63,6	0,3
PANAMA	480	307	-36,0	0,3
HONG KONG	262	304	16,0	0,3
TÜRKİYE	105	276	162,9	0,3
FRANSA	142	183	28,9	0,2
BOLİVYA	82	153	86,6	0,1
İLK 20 ÜLKE TOPLAMI	71.757	101.806	41,9	99,0
KOLOMBİYA'NIN TOPLAM EV TEKSTİLİ İTHALATI	72.704	102.792	41,4	100,0
İLK 20 ÜLKENİN TOPLAMDA PAYI %	99	99		

Kaynak: Trademap

Kolombiya'nın Örme Kumaş İthalatı

2011 yılında Kolombiya'nın örme kumaş ithalatında en önemli tedarikçi %55,3 pay ile Çin olmuştur. Bu ülkeden 2011 yılında %166,3 artışla 64,8 milyon dolar değerinde örme kumaş ithal edilmiştir.

Bu ürün grubunda Kolombiya'nın diğer önemli tedarikçileri %16,7 pay ile Peru, %7,6 pay ile ABD, %3 pay ile Güney Kore ve %2,9 pay ile İspanya olmuştur.

Peru'dan 2011 yılında 19,6 milyon dolar değerinde örme kumaş ithal edilirken, ABD'den yapılan ithalat 9 milyon dolar, Güney Kore'den yapılan ithalat 3,6 milyon dolar ve İspanya'dan yapılan ithalat ise 3,4 milyon dolar olarak gerçekleşmiştir.

Kolombiya, Türkiye'den 2011 yılında %30,1 artışla 411 bin dolar değerinde örme kumaş ithal etmiştir. Türkiye, Kolombiya örme kumaş pazarından %0,4 oranında pay almaktadır.

KOLOMBİYA'NIN ÖRME KUMAŞ İTHAL ETTİĞİ ÜLKELER				
Birim: 1.000 ABD \$				
ÜLKELER	2010 YILLIK	2011 YILLIK	2010/2011 DEĞİŞİM %	TOPLAMDA PAY %
ÇİN	24.333	64.796	166,3	55,3
PERU	14.181	19.620	38,4	16,7
ABD	8.610	8.959	4,1	7,6
GÜNEY KORE	2.157	3.554	64,8	3,0
İSPANYA	2.457	3.385	37,8	2,9
TAYVAN	1.355	2.896	113,7	2,5
İTALYA	1.265	2.738	116,4	2,3
EKVATOR	1.618	2.727	68,5	2,3
BRAZİLYA	1.297	1.873	44,4	1,6
MEKSİKA	513	1.514	195,1	1,3
FRANSA	989	1.066	7,8	0,9
VENEZÜELA	1.135	1.003	-11,6	0,9
TÜRKİYE	316	411	30,1	0,4
HONG KONG	177	336	89,8	0,3
ENDONEZYA	92	333	262,0	0,3
BELÇİKA	275	306	11,3	0,3
PANAMA	226	266	17,7	0,2
ŞİLİ	429	219	-49,0	0,2
ALMANYA	123	161	30,9	0,1
KANADA	95	95	0,0	0,1
İLK 20 ÜLKE TOPLAMI	61.643	116.258	88,6	99,1
KOLOMBİYA'NIN TOPLAM ÖRME KUMAŞ İTHALATI	62.144	117.267	88,7	100,0
İLK 20 ÜLKENİN TOPLAMDA PAYI %	99	99		

Kaynak: Trademap

Kolombiya'nın Teknik Tekstil İthalatı

2011 yılında Kolombiya'nın teknik tekstil ithalatında en önemli tedarikçi %19,7 pay ile ABD olmuştur. Bu ülkeden 2011 yılında %43,2 artışla 57,1 milyon dolar değerinde teknik tekstil ithal edilmiştir.

Bu ürün grubunda Kolombiya'nın diğer önemli tedarikçileri %18 pay ile Çin, %14,4 pay ile Brezilya, %10,3 pay ile Ekvator ve %6,4 pay ile Meksika olmuştur.

Çin'den 2011 yılında 52,3 milyon dolar değerinde teknik tekstil ithal edilirken, Brezilya'dan yapılan ithalat 41,8 milyon dolar, Ekvator'dan yapılan ithalat 29,8 milyon dolar ve Meksika'dan yapılan ithalat ise 18,7 milyon dolar olarak gerçekleşmiştir.

Kolombiya, Türkiye'den 2011 yılında %75,3 ile yüksek bir artışla 829 bin dolar değerinde teknik tekstil ithal etmiştir. Türkiye, Kolombiya teknik tekstil pazarından %0,3 oranında pay almaktadır.

KOLOMBİYA'NIN TEKNİK TEKSTİL				
İTHAL ETTİĞİ ÜLKELER				
<i>Birim: 1.000 ABD \$</i>				
ÜLKELER	2010 YILLIK	2011 YILLIK	2010/2011 DEĞİŞİM %	TOPLAMDA PAY %
ABD	39.899	57.142	43,2	19,7
ÇİN	35.731	52.254	46,2	18,0
BRAZİLYA	21.759	41.831	92,2	14,4
EKVATOR	19.103	29.848	56,2	10,3
MEKSİKA	11.241	18.664	66,0	6,4
SERBEST BÖLGELER	26.462	16.432	-37,9	5,7
İTALYA	4.262	12.110	184,1	4,2
ARJANTİN	2.315	7.232	212,4	2,5
ALMANYA	5.019	7.185	43,2	2,5
İSPANYA	2.433	5.646	132,1	1,9
FRANSA	1.448	5.288	265,2	1,8
İSRİL	876	3.793	333,0	1,3
KANADA	4.277	3.169	-25,9	1,1
GÜNEY KORE	2.907	3.004	3,3	1,0
TAYVAN	2.816	2.356	-16,3	0,8
İSVİÇRE	419	2.285	445,3	0,8
HOLLANDA	1.779	2.035	14,4	0,7
İNGİLTERE	2.499	1.941	-22,3	0,7
SUUDİ ARABİSTAN	-	1.583	-	0,5
HİNDİSTAN	152	1.397	819,1	0,5
İLK 20 ÜLKE TOPLAMI	185.397	275.195	48,4	94,9
TÜRKİYE	473	829	75,3	0,3
KOLOMBİYA'NIN TOPLAM TEKNİK TEKSTİL İTHALATI	195.663	290.114	48,3	100,0
İLK 20 ÜLKENİN TOPLAMDA PAYI %	95	95		

Kaynak: Trademap

V. TÜRKİYE – KOLOMBİYA DIŞ TİCARET İLİŞKİLERİ

Türkiye - Kolombiya Genel Dış Ticareti

Kuzeyinde Karayip Denizi, doğusunda Venezuela ve Brezilya, güneyinde Peru ve Ekvador, batısında ise Büyük Okyanus ve Panama ile çevrili bir Güney Amerika ülkesi olan Kolombiya ile Türkiye arasında, coğrafi uzaklığın da etkisiyle oldukça düşük düzeyde bir ticaret ilişkisi olmakla birlikte 2010 yılında 349,6 milyon dolar olan ticaret hacmi, 2011 yılında 789,6 milyona yükselmiştir. Bu rakamın 111,4 milyon dolarlık kısmını Türkiye'den Kolombiya'ya ihracat ve 678,3 milyon dolarlık kısmını Kolombiya'dan ithalat oluşturmaktadır. İki ülke arasındaki ticaret, Kolombiya lehine gelişim göstermektedir.

Kolombiya, 2011 yılında Türkiye'nin ihracat yaptığı toplam 234 ülke ve serbest bölge arasında 105. sırada yer alırken, ithalat yaptığı 236 ülke ve serbest bölge arasında 52. sırada yer almaktadır.

2011 yılında 134,9 milyar dolar değerinde gerçekleşen Türkiye genel ihracatında, Kolombiya'nın 111,4 milyon dolar ile %0,08'lik (onbinde sekiz) bir payı bulunmaktadır. 2011 yılında Türkiye'nin genel ihracatı 2010 yılına kıyasla %18,5 oranında artarken, Kolombiya'ya ihracat %110,7 ile yüksek oranda artmıştır. Bilindiği üzere küresel kriz 2008 yılının üçüncü çeyreğinden itibaren tüm dünyayı etkisi altına almış ve büyük ölçüde 2009 yılını olumsuz olarak etkilemiştir. 2010 yılı ekonomik kriz sonrası toparlanma yılı olmuştur. 2011 yılında da bu olumlu tablo devam etmiştir. Dolayısıyla Türkiye ile Kolombiya arasındaki ticaret de iyileşen ekonomik konjüktüre paralel olarak artmıştır.

2012 yılının ilk 10 aylık döneminde de gerek Türkiye'nin genel ihracatı gerekse Kolombiya'ya ihracat, artış eğilimini korumuştur. 2011 yılının Ocak-Ekim döneminde Türkiye genel ihracatı %13,4 oranında artışla 126,3 milyar dolara yükselirken, Kolombiya'ya ihracat %39,3 gibi bir artışla 130,1 milyon dolara çıkmıştır.

Diğer yandan, 2011 yılında Kolombiya'dan yapılan 678,3 milyon dolarlık ithalat 240,8 milyar dolarlık Türkiye genel ithalatında %0,28 gibi bir paya sahiptir. 2011 yılında Kolombiya'dan ithalat %128,5 gibi yüksek bir oranda artarken, 2012 yılının Ocak-Ekim döneminde de artış sürmüştür. %15,1 gibi bir oranda artarak 631,7 milyon dolar düzeyine çıkmıştır. Türkiye'nin Kolombiya gerçekleştirdiği ihracatta, tekstil ve konfeksiyon ihracatının payı, 2012 Ocak-Ekim dönemi itibarıyla %9,7'dir.

2011 yılında Türkiye'den Kolombiya'ya %60,1 artışla 15,2 milyon dolarlık tekstil ihracatı ve %48 azalışla 655 bin dolarlık tekstil ithalatı yapılmıştır. 2012 yılının Ocak-Ekim döneminde ise tekstil ihracatı %23,2 oranında azalışla 10,7 milyon dolara düşerken, tekstil ithalatı da %41 oranında azalarak 259,8 bin dolara inmiştir.

2011 yılında Türkiye'den Kolombiya'ya %140,8 artışla 1,9 milyon dolarlık hazır giyim ve konfeksiyon mamulü ihraç edilmiş ve %302,4 artışla 357,2 bin dolarlık da ithalat yapılmıştır. 2012 yılının Ocak-Ekim döneminde ise Kolombiya'ya hazır giyim ve konfeksiyon ihracatı, %16,7 oranında artarak yaklaşık 2 milyon dolar seviyesine ulaşmıştır. Buna karşılık, Kolombiya'dan konfeksiyon ithalatı ise %32 oranında azalarak 241,1 bin dolar olarak gerçekleşmiştir.

Türkiye'nin Kolombiya ile dış ticaretini, tekstil ve konfeksiyon ticareti ile birlikte değerlendiren bir tablo, aşağıda yer almaktadır.

TÜRKİYE - KOLOMBİYA TİCARİ İLİŞKİLERİ						
Birim: \$	2010 YILLIK	2011 YILLIK	DEĞİŞİM %	2011 OCAK - EKİM	2012 OCAK - EKİM	DEĞİŞİM %
KOLOMBİYA'YA İHRACAT	52.862.545	111.367.021	110,7	93.426.041	130.098.283	39,3
TÜRKİYE GENEL İHRACAT	113.883.219.184	134.906.868.830	18,5	111.350.857.807	126.277.469.759	13,4
KOLOMBİYA'NIN PAYI %	0,05	0,08		0,08	0,10	
KOLOMBİYA'DAN İTHALAT	296.765.626	678.255.098	128,5	549.056.788	631.747.183	15,1
TÜRKİYE GENEL İTHALAT	185.544.331.852	240.841.676.274	29,8	201.598.466.677	195.782.719.640	-2,9
KOLOMBİYA'NIN PAYI %	0,16	0,28		0,27	0,32	
KOLOMBİYA'YA KONFEKSİYON İHRACATI	800.697	1.928.025	140,8	1.671.237	1.950.670	16,7
TÜRKİYE KONFEKSİYON İHRACATI	14.205.917.174	15.648.660.734	10,2	13.228.209.699	13.001.447.528	-1,7
KOLOMBİYA'NIN PAYI %	0,006	0,012		0,013	0,02	
KOLOMBİYA'DAN KONFEKSİYON İTHALATI	88.787	357.238	302,4	354.705	241.060	-32,0
TÜRKİYE KONFEKSİYON İTHALATI	2.704.270.671	3.165.676.374	17,1	2.794.629.683	2.133.986.339	-23,6
KOLOMBİYA'NIN PAYI %	0,003	0,011		0,013	0,01	
KOLOMBİYA'YA TEKSTİL İHRACATI	9.465.737	15.154.593	60,1	13.968.387	10.730.132	-23,2
TÜRKİYE TEKSTİL İHRACATI	6.352.784.994	7.707.384.326	21,3	6.460.402.386	6.367.685.741	-1,4
KOLOMBİYA'NIN PAYI %	0,15	0,20		0,22	0,17	
KOLOMBİYA'DAN TEKSTİL İTHALATI	1.259.940	654.998	-48,0	440.103	259.762	-41,0
TÜRKİYE TEKSTİL İTHALATI	9.079.066.534	10.386.750.480	14,4	8.943.304.568	7.231.429.677	-19,1
KOLOMBİYA'NIN PAYI %	0,01	0,01		0,00	0,004	

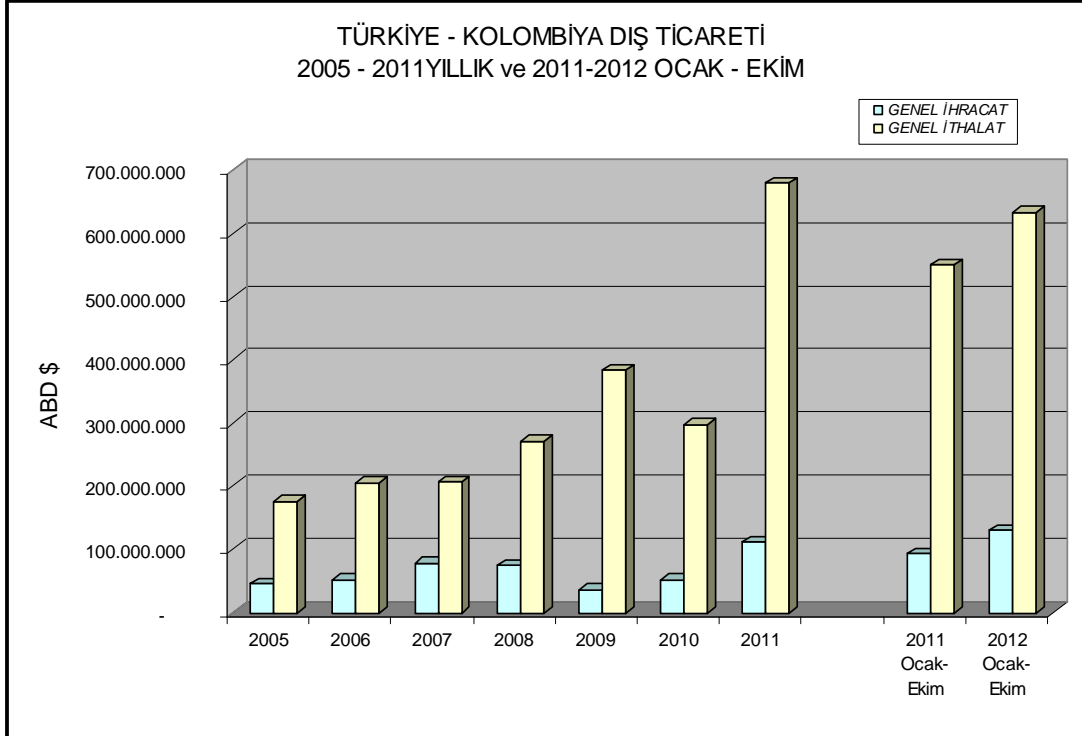
Kaynak: Ekonomi Bakanlığı Bilgi Sistemi / Aralık 2012

Türkiye'nin Kolombiya'ya genel ihracatı, 2005 yılından 2012 yılının Ekim ayı sonuna kadarki yedi yılı aşkın bir süreçte yalnızca 2008 ve 2009 yıllarında sırasıyla %5,8 ve %51,7 oranlarında düşmüş, diğer yıllarda %13,9 ile %110,7 arasında değişen oranlarda artışlarla 45,4 milyon dolardan 111,4 milyon dolara kadar çıkmıştır. En son 2012 Ocak-Ekim dönemi itibarıyla %39,3'lük bir artışla 130,1 milyon dolara ulaşmıştır.

2005 yılından 2012 yılının Ekim ayı sonuna kadar olan süreçte, Türkiye ile Kolombiya arasında dış ticarete ilişkin veriler, aşağıdaki tabloda yer almaktadır.

TÜRKİYE - KOLOMBİYA DIŞ TİCARETİ				
Birim: \$				
YILLAR	GENEL İHRACAT	YILLIK DEĞİŞİM (%)	GENEL İTHALAT	YILLIK DEĞİŞİM (%)
2005	45.371.075		175.245.583	
2006	51.663.734	13,9	204.920.864	16,9
2007	79.221.437	53,3	206.514.996	0,8
2008	74.614.359	-5,8	271.005.346	31,2
2009	36.043.914	-51,7	382.984.285	41,3
2010	52.862.545	46,7	296.765.626	-22,5
2011	111.367.021	110,7	678.255.098	128,5
2011 Ocak-Ekim	93.426.041		549.056.788	
2012 Ocak-Ekim	130.098.283	39,3	631.747.183	15,1

Kaynak: Ekonomi Bakanlığı Bilgi Sistemi / Aralık 2012



Kolombiya'dan ithalata bakıldığında, 2005 yılından 2012 yılının Ekim ayı sonuna kadar olan süreçte sadece 2010 yılında %22,5'lik düşüş

görülmüştür. Diğer yıllarda %0,8 ile %128,5 arasında değişen oranlarda artışlar kaydedilmiş ve 2005 yılından 2011 yılına ithalat yıllık ortalama %37,2 oranında artmıştır. 2012 yılının Ocak-Ekim döneminde bu ülkeden ithalat %15,1 oranında artarak 549,1 milyon dolardan 631,7 milyon dolara çıkmıştır.

Türkiye'nin Kolombiya'ya ihracatı tüm maddeler itibariyle incelendiğinde, 2012 yılının Ocak-Ekim döneminde en fazla ihraç edilen mamullerin başında 72 14 GTİP başlıklı demir/çelik çubukları (sıcak haddeli, dövülmüş, burkulmuş, çekilmiş) ile 7216 GTİP başlıklı Demir veya alaşımsız çelikten profillerin geldiği görülmektedir.

2012 yılının Ocak-Ekim döneminde, 2011 yılının aynı dönemine kıyasla, Türkiye'den Kolombiya'ya 72 14 GTİP başlıklı demir/çelik çubuklarının (sıcak haddeli, dövülmüş, burkulmuş, çekilmiş) ihracatı %73 artışla 21,5 milyon dolardan 37,3 milyon dolara ulaşırken, 7216 GTİP başlıklı başlıklı demir veya alaşımsız çelikten profillerin ihracatı %369,8 artışla 10 milyon dolara çıkmıştır. Toplam ihracatta 72 14 GTİP başlıklı demir/çelik çubuklarının payı %28,6 ve 7216 GTİP başlıklı Demir veya alaşımsız çelikten profillerin payı %7,7 olarak hesaplanmıştır.

Bu iki ürünü takiben 87 08 GTİP başlıklı kara taşıtları için aksam ve parçalar, 7207 GTİP başlıklı demir veya alaşımsız çelikten yarı mamuller ile 5209 GTİP başlıklı %85 veya daha fazla pamuk ihtiva eden ve m²'si 200 gr'dan fazla olan pamuklu dokuma kumaşlar en fazla ihraç edilen ilk beş ürün grubu içerisinde yer almaktadır.

2012 yılının Ocak-Ekim döneminde Türkiye'den Kolombiya'ya en fazla ihraç edilen ilk yirmi ürün grubu içerisinde onbir ürün grubunun ihracatı %3,4 ile %369,8 arasında değişen oranlarda atarken sadece üç ürün grubunda %6,6, %39,7 ve %63,8'lik düşüşler olmuştur.

Bu dönemde Kolombiya'ya ihracatta %369,8 artış ile oransal olarak en fazla artan ürün grubu ve aynı zamanda en çok ihracatı gerçekleştirilen ürünler sıralamasında ikinci sırayı alan 72 16 GTİP başlıklı demir veya alaşımsız çelikten profiller olmuştur. 83 02 GTİP başlıklı adi metallere donanım, tertibat vb. eşyalar da %105,5 ile ihracatında yüksek artış görülen bir diğer ürün grubu olarak kayda alınmıştır.

Kolombiya'ya ihracatı azalan ürün grupları ise 72 13 GTİP başlıklı demir veya alaşımsız çelikten filmaşin (sıcak haddelenmiş, kangal halinde), 52 09 GTİP başlıklı %85 veya daha fazla pamuk ihtiva eden ve m²'si 200 gr'dan fazla olan pamuklu dokuma kumaşlar ve 52 11 GTP başlıklı %85'de az pamuk içeren suni-sentetik liflerle karıştırılmış olup m² ağırlığı 200 gr.'ın üzerinde olan pamuklu kumaşlar olmuştur. 72 13 GTİP

başlıklı demir veya alaşımsız çelikten filmaşın(sıcak haddelenmiş, kangal halinde)lerin ihracatı %63,8 azalırken, 52 09 GTİP başlıklı %85 veya daha fazla pamuk ihtiva eden ve m²'si 200 gr'dan fazla olan pamuklu dokuma kumaşların %39,7, 52 11 GTİP başlıklı %85'de az pamuk içeren suni-sentetik liflerle karıştırılmış olup m² ağırlığı 200 gr.'ın üzerinde olan pamuklu kumaşların ihracatı ise %6,6 oranında azalmıştır.

Kolombiya'ya en fazla ihraç edilen ürünleri gösteren bir tablo, aşağıda verilmektedir.

TÜRKİYE'DEN KOLOMBİYA'YA GENEL İHRACAT					
EN FAZLA İHRAÇ EDİLEN İLK 20 ÜRÜN					
Birim: ABD \$					
GTİP BAŞLIĞI	KAPSAM	2011 OCAK - EKİM	2012 OCAK - EKİM	2011 / 2012 DEĞİŞİM %	TOPLAMDA PAY %
7214	DEMİR VEYA ALAŞIMSIZ ÇELIKTEN ÇUBUKLAR (DÖVÜLMÜŞ, SICAK HADDELENMİŞ, HADDELEME İŞLEMİNDEN SONRA BURU)	21.543.701	37.267.537	73,0	28,6
7216	DEMİR VEYA ALAŞIMSIZ ÇELIKTEN PROFİLLER	2.138.905	10.047.849	369,8	7,7
8708	KARAYOLU TAŞITLARI İÇİN AKSAM, PARÇA VE AKSESUARLAR	6.027.005	9.612.533	59,5	7,4
7207	DEMİR VEYA ALAŞIMSIZ ÇELIKTEN YARI MAMULLER		8.953.141		6,9
5209	PAMUKLU MENSUCAT (AĞIRLIK İTİBARIYLA % 85 VEYA DAHA FAZLA PAMUK İÇEREN VE M2 AĞIRLIĞI 200 GR. I GEÇE	8.783.296	5.297.428	-39,7	4,1
8462	METALLERİ DÖVME, ÇEKİÇLEME, KALİPTA DÖVME, KESME, TASLAK ÇIKARTMA, ŞATAFATLAMA, KARBÜRLERİ İŞLEMEYE MAH	3.701.358	4.757.350	28,5	3,7
8703	BİNEK OTOMOBİLLERİ VE ESAS İTİBARIYLA İNSAN TAŞIMAK ÜZERE İMAL EDİLMİŞ DİĞER MOTORLU TAŞITLAR (YARIS		3.725.968		2,9
8302	ADI METALLERDEN DONANIM, TERTİBAT VB. EŞYA (MOBİLYA, KAPI, PENCERE, BAVUL, ASKILIK VB İÇİN)	1.550.162	3.186.296	105,5	2,4
7213	DEMİR VEYA ALAŞIMSIZ ÇELIKTEN FİLMAŞIN (SICAK HADDELENMİŞ, KANGAL HALİNDE)	6.794.636	2.456.949	-63,8	1,9
7306	DEMİR VEYA ÇELIKTEN DİĞER İNCE VE KALIN BORULAR VE İÇİ BOŞ PROFİLLER		2.298.698		1,8
1806	ÇİKOLATA VE KAKAO İÇEREN DİĞER GIDA MÜSTAHZARLARI	1.311.359	2.066.973	57,6	1,6
3102	AZOTLU MİNERAL VEYA KİMYASAL GÜBRELER		1.603.200		1,2
4009	VULKANİZE EDİLMİŞ KAÜÇUKTAN BORU VE HORTUMLAR (BAĞLANTI ELEMANLARIYLA BİRLİKTE OLSUN OLMASIN)	853.128	1.590.009	86,4	1,2
1905	EKMEK, PASTA, KEK, BİSKÜVİ VE DİĞER EKMEKÇİ MAMÜLLER, HOSTİ, BOŞ İLAÇ KAPSÜLÜ MÜHÜR GÜLLACI, PİRİNÇ	783.001	1.381.854	76,5	1,1
3202	DEBAGATTE KULLANILAN SENTETİK ORGANİK VE ANORGANİK MADDELER VE MÜSTAHZARLAR	1.333.028	1.378.796	3,4	1,1
8504	ELEKTRİK TRANSFORMATÖRLERİ, STATİK KONVERTÖRLER (ÖRNEĞİN; REDRESÖRLER) VE ENDÜKTÖRLER	1.136.400	1.346.530	18,5	1,0
5211	PAMUKLU MENSUCAT (PAMUK ORANI < % 85 OLAN SENTETİK VEYA SUNİ LİFLERLE KARIŞTIRILMIŞ OLUP M2. AĞIRLIĞI	1.272.729	1.189.348	-6,6	0,9
9301	HARP SİLAHLARI (REVOLVERLER, TABANÇALAR VE 93.07 POZİSYONUNDAKİ SİLAHLAR HARİÇ)		1.055.298		0,8
6802	YONTULMAYA VEYA İNŞAATA ELVERİŞLİ İŞLENMİŞ TAŞLAR (KAYAGAN TAŞI HARİÇ), MOZİK İÇİN KÜP SEKLİNDE TAŞL	688.037	917.712	33,4	0,7
8429	BULDOZERLER, GREYDERLER, TOPRAK TESVİYE MAKİNALARI, SKREYPERLER, MEKANİK KÜREYİCİLER, EKSKAVATÖRLER,		809.044		0,6
	İLK 20 ÜRÜN TOPLAMI	57.916.745	100.942.513	74,3	77,6
	KOLOMBİYA'YA GENEL İHRACAT	93.426.041	130.098.283	39,3	100,0
	İLK 20 ÜRÜNÜN TOPLAMDA PAYI %	62	78		

Kaynak: Ekonomi Bakanlığı Bilgi Sistemi / Aralık 2012

Kolombiya'ya en fazla ihraç edilen ilk yirmi ürün grubu içerisinde iki tane tekstil ürün grubu yer almaktadır. Bunlar, 52 09 GTİP başlıklı %85 veya daha fazla pamuk içeren, m²'si 200 gr'dan fazla olan dokuma kumaşlar ile 52 11 GTİP başlıklı %85'ten az pamuk içeren, suni-sentetik liflerle karışık ve m²'si 200 gr'dan ağır olan dokuma kumaşlardır.

Kolombiya'dan ithalat, ürün grupları bazında ele alındığında, 2012 yılının Ocak-Ekim döneminde en fazla ithal edilen ürün grubunun 27 01 GTİP başlıklı taşkömürü ve taşkömüründen elde edilen briketler, topak vb. katı yakıtlar olduğu görülmektedir. 2012 Ocak-Ekim döneminde Kolombiya'dan 604,1 milyon dolar değerinde taşkömürü ve taşkömüründen elde edilen briketler, topak vb. katı yakıtlar ithal edilmiş, ithalat 2011 yılının Ocak-Ekim dönemine kıyasla %20,8 oranında artmıştır. Ürün grubunun Kolombiya'dan genel ithalatta payı %95,6'dır.

14,6 milyon dolarlık ithalat yapılan 39 02 GTİP başlıklı propilen ve diğer olefinlerin polimerleri, toplam ithalattan aldığı %2,3 pay ile ikinci en fazla ithalat yapılan ürün grubudur. 4,3 milyon dolarlık ithalat yapılan 27 04 GTİP başlıklı taşkömürü; linyit ve turbdan elde edilen kok/sömikok/karni kömürü ile 1,1 milyon dolarlık ithalat yapılan 35 03 GTİP başlıklı jelatin, jelatin türevleri, katı ihtiyokol, hayvansal menşeli diğer tutkallar diğer önde gelen ithalat kalemlerindedir.

2012 Ocak-Ekim döneminde Kolombiya'dan en fazla ithal edilen ilk yirmi ürün grubunun altısında %20,8 ile %447,8 arasında değişen oranlarda artışlar kaydedilirken, on ürün grubunda %6,3 ile %87,6 oranlarında ithalat düşüşleri sözkonusu olmuştur.

Kolombiya'dan ithalatı oransal olarak en fazla artan ürün 62 03 GTİP başlığında yer alan erkek ve erkek çocuklar için takım elbise, takım, ceket, blazer, pantolon, tulum ve şortlardır. 2012 yılının ilk on ayında 2011 yılının aynı dönemine kıyasla bu ürünlerin ithalatı %447,8 oranında artışla 29 bin dolardan 159 bin dolara yükselmiştir.

Dolar bazında ithalatı %217,2 oranında artan 24 01 GTİP başlıklı yaprak tütün ve tütün döküntüleri ve %166,8 oranında artan 05 04 GTİP başlıklı hayvan bağırsak, mesane ve midesi (taze, soğutulmuş, dondurulmuş, tuzlanmış, salamura ve kurutulmuş) diğer yüksek oranlı ithalat artışı kaydedilen ürün gruplarıdır.

En çok ithal edilen ürünler içinde yer alan 62 03 GTP başlıklı hazır giyim ürünlerinin yanında tek tekstil ürünü 54 02 GTİP başlığı altında yer alan sentetik filament iplikleri (dikiş ipliği hariç) (perakende olarak satılacak hale getirilmemiş) dir. Söz konusu ürünlerin ithalat değeri 118

bin dolar olup, bir önceki senenin aynı döneminde ithalatı bulunmamaktadır.

TÜRKİYE'NİN KOLOMBİYA'DAN GENEL İTHALATI					
EN FAZLA İTHAL EDİLEN İLK 20 ÜRÜN					
Birim: ABD \$					
GTİP BAŞLIĞI	KAPSAM	2011 OCAK - EKİM	2012 OCAK - EKİM	2011 / 2012 DEĞİŞİM %	TOPLAMDA PAY %
2701	TAŞKÖMÜRÜ; TAŞKÖMÜRÜNDEN ELDE EDİLEN BRİKETLER, TOPAK VB. KATI YAKITLAR	500.130.330	604.058.082	20,8	95,6
3902	PROPİLEN VE DİĞER OLEFİNLERİN POLİMERLERİ (İLK ŞEKİLLERDE)	25.291.645	14.611.081	-42,2	2,3
2704	TAŞKÖMÜRÜ, LİNYİT VE TURBDAN ELDE EDİLEN KOKSÖMİKOK, KARNİ KÖMÜRÜ	9.440.055	4.330.978	-54,1	0,7
3503	JELATİN, JELATİN TÜREVLERİ, KATI İHTİYOKOL, HAYVANSAL MENŞELİ DİĞER TUTKALLAR	1.432.984	1.145.605	-20,1	0,2
803	MUZ (PLANTAIN DAHİL) (TAZE VEYA KURUTULMUŞ)	1.743.650	1.044.037	-40,1	0,2
3206	DİĞER BOYAYICI MADDELER, LÜMINOFOR OLARAK KULLANILAN İNORGANİK ÜRÜNLER	1.099.650	1.030.587	-6,3	0,2
3923	PLASTİKLERDEN EŞYA TAŞINMASINA VEYA AMBALAJLANMASINA MAHSUS MALZEME, TİPA, KAPAK, KAPSÜL VE DİĞER KA	1.219.258	992.147	-18,6	0,2
1801	KAKAO DANE VE KIRIKLARI (HAM/KAVRULMUŞ, BÜTÜN/KIRIK)	378.211	647.561	71,2	0,1
2401	YAPRAK TÜTÜN VE TÜTÜN DÖKÜNTÜLERİ	198.637	630.151	217,2	0,1
2928	HİDRAZİNİN VE HİDROKSİLAMİNİN ORGANİK TÜREVLERİ	533.190	418.741	-21,5	0,1
9619	HİJYENİK HAVLULAR VE TAMPONLAR, BEBEK BEZLERİ VE BENZERİ HİJYENİK EŞYA		397.555		0,1
504	HAYVAN BAĞIRSAK, MESANE VE MİDESİ (TAZE, SOĞUTULMUŞ, DONDURULMUŞ, TUZLANMIŞ, SALAMURA, KURUTULMUŞ VE	124.243	331.526	166,8	0,1
901	KAHVE, KAHVE KABUK VE KAPÇIKLARI, İÇİNDE HERHANGİ BİR ORANDA KAHVE BULUNUP KAHVE YERİNE KULLANILAN Ü	138.652	317.868	129,3	0,1
3904	VİNİL Klorür veya diğer halojenlenmiş olefinlerin polimerleri (ilk şekillerde)	2.000.556	248.640	-87,6	0,0
3912	SELÜLOZ VE KİMYASAL TÜREVLERİ (İLK ŞEKİLDE)		171.000		0,0
6203	ERKEKLER VE ERKEK ÇOCUK İÇİN TAKIM ELBİSE, TAKIM, CEKET, BLAZER, PANTOLON, TULUM VE ŞORT (YÜZME KIY	29.114	159.475	447,8	0,0
9602	JELATİN KAPSÜLLERİ, İŞLENMİŞ LÜLETAŞI VE MAMÜLLERİ, İŞLENMİŞ YONTULABİLİR BİTKİSEL VEYA MİNERAL MADD	364.823	148.104	-59,4	0,0
2834	NİTRİTLER; NİTRATLAR	467.683	127.680	-72,7	0,02
5402	SENTETİK FİLAMANT İPLİKLERİ (DIKIŞ İPLİĞİ HARIÇ) (PERAKENDE OLARAK SATILACAK HALE GETİRİLMEMİŞ)		118.167		0,02
3808	HAŞARAT ÖLDÜRÜCÜ, DEZENFEKTE EDİCİ, ZARARLILARI YOK EDİCİ, SÜRGÜNLERİ ÖNLEYİCİ, BİTKİLERİN BÜYÜMESİNİ		107.291		0,02
İLK 20 ÜRÜN TOPLAMI		544.592.681	631.036.276	15,9	99,9
KOLOMBİYA'DAN GENEL İTHALAT		549.056.788	631.747.183	15,1	100,0
İLK 20 ÜRÜNÜN TOPLAMDA PAYI %		99	100		

Kaynak: Ekonomi Bakanlığı Bilgi Sistemi / Aralık 2012

Türkiye – Kolombiya Hazırgiyim ve Konfeksiyon Dış Ticareti

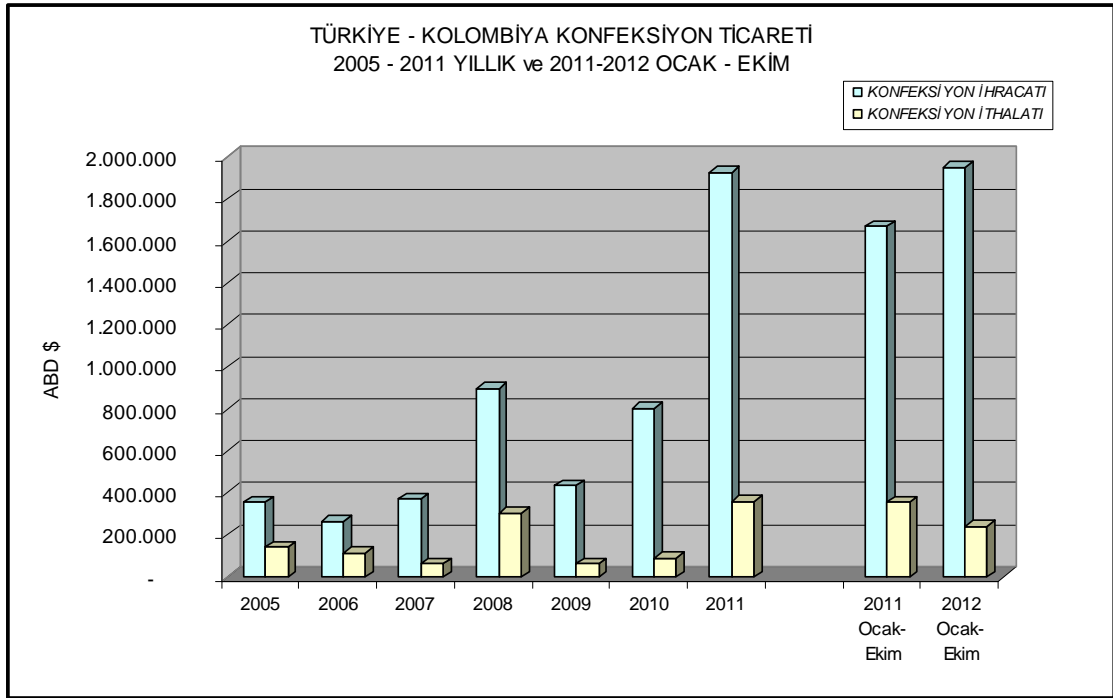
Kolombiya, Türkiye'nin 2012 Ocak-Ekim döneminde hazır giyim ve konfeksiyon ihraç ettiği 192 ülke içerisinde 92. sırada bulunmaktadır. Kolombiya ile Türkiye arasındaki hazır giyim ve konfeksiyon dış ticareti, 2005-2011 yılları arasındaki yedi yıllık süreçte bazı yıllar artıp bazı yıllar azalarak, 2011 yılı sonu itibarıyla 2,3 milyon doları bulmuştur. Bu rakamın 1,9 milyon doları ihracat, 357 bin doları ithalattır. Türkiye ile Kolombiya arasındaki hazır giyim ve konfeksiyon ticareti, Türkiye lehine gelişim göstermektedir. İhracatın yıllık ortalama artış oranı % 55,2 ve ithalatın yıllık ortalama artış oranı %96,5 olarak hesaplanmaktadır.

2012 Ocak-Ekim on aylık dönemde ise Kolombiya'ya 2 milyon dolarlık hazır giyim ve konfeksiyon ürünü ihraç edilmiş, 241 bin dolarlık ithalat yapılmıştır. Türkiye'nin toplam hazır giyim ve konfeksiyon ihracatında Kolombiya'nın payı %0,02, ithalatında %0,01'dir.

2005 yılından 2012 yılının Ekim ayı sonuna kadar olan yedi yılı aşkın zaman zarfında, Kolombiya ile Türkiye arasındaki hazır giyim ve konfeksiyon ticaretinin seyrini gösteren tablo ve grafik aşağıda verilmektedir.

TÜRKİYE - KOLOMBİYA KONFEKSİYON TİCARETİ				
Birim: \$				
YILLAR	KONFEKSİYON İHRACATI	YILLIK DEĞİŞİM (%)	KONFEKSİYON İTHALATI	YILLIK DEĞİŞİM (%)
2005	355.825		141.456	
2006	261.879	-26,4	112.678	-20,3
2007	368.545	40,7	63.182	-43,9
2008	897.255	143,5	301.351	377,0
2009	434.547	-51,6	61.778	-79,5
2010	800.697	84,3	88.787	43,7
2011	1.928.025	140,8	357.238	302,4
2011 Ocak-Ekim	1.671.237		354.705	
2012 Ocak-Ekim	1.950.670	16,7	241.060	-32,0

Kaynak: Ekonomi Bakanlığı Bilgi Sistemi / Aralık 2012



Türkiye'nin Kolombiya'ya hazır giyim ve konfeksiyon ihracatında 2007, 2008, 2010 ve yıllarında %40,7 ile %143,5 arasında değişen oranlarda yüksek artışlar görülürken 2006 ve 2009 yıllarında sırasıyla %26,4 ve %51,6 oranlarında düşüşler kaydedilmiştir. Oransal olarak ihracat artışının en yüksek olduğu yıl %143,5 artış oranı ile 2008 yılıdır. 2010 yılında küresel krizin etkisinin azalması ile Kolombiya'ya yönelik ihracat %84,3 oranında artarken bu artış eğilimi 2011 yılında da sürmüştür. 2011 yılında Kolombiya'ya hazır giyim ve konfeksiyon ihracatının artış oranı %140,8 olmuştur. 2012 yılının Ocak-Ekim döneminde ise Kolombiya'ya ihracat %16,7 oranda artışla 2 milyon dolara ulaşmıştır.

Diğer yandan, Kolombiya'dan hazır giyim ve konfeksiyon ithalatı 2005 yılından 2011 yılı sonuna kadar yedi yıllık bir dönemde incelendiğinde bazı yıllar artış bazı yıllar düşüşlerle 141,5 bin dolardan 357 bin dolara ulaştığı görülmektedir. Bununla beraber, 2012 yılının Ocak-Ekim döneminde, Kolombiya'dan gerçekleşen hazır giyim ve konfeksiyon ithalatı 2011 yılının aynı dönemine oranla %32 oranında düşerek 241 bin dolara gerilemiştir. Kolombiya'dan gerçekleştirilen hazır giyim ve konfeksiyon ithalatında yüksek artışlar ve düşüşler dikkat çekmektedir. 2008 yılında ithalat %377 oranında artarken, küresel krizin dünyayı etkisine aldığı 2009 yılında %79,5 oranında gerileme görülmektedir.

Kolombiya'ya en fazla ihracat yapılan ürün gruplarının başında 62 05 GTİP başlıklı erkek ve erkek çocuklar için gömlekler gelmektedir. 2012

yılına Ocak-Ekim döneminde bu ürünlerden Kolombiya'ya %3,2'lik artışla 501,2 bin dolarlık ihracat yapılmıştır. Ürün grubunun toplam hazır giyim ve konfeksiyon ihracatında payı %25,7'dir. 62 03 GTİP kapsamında yer alan erkek ve erkek çocuklar için takım, takım elbiseler, ceketler v.b. ürünler de toplam ihracattan aldıkları %21,5 pay ile bir diğer önemli ihracat kalemi olarak göze çarpmaktadır. Söz konusu ürün grubunun ihracat değeri 419,3 bin dolar olup bir önceki yılın aynı dönemine oranla %4,1'lik bir düşüş gerçekleşmiştir.

Aşağıdaki tabloda Türkiye'den Kolombiya'ya ihraç edilen hazır giyim ve konfeksiyon mamulleri ve dolar bazında ihracat değeri değişimleri yer almaktadır.

TÜRKİYE'DEN KOLOMBİYA'YA KONFEKSİYON İHRACATI					
Birim: ABD \$					
GTİP BAŞLIĞI	KAPSAM	2011 OCAK - EKİM	2012 OCAK - EKİM	2011 / 2012 DEĞİŞİM %	TOPLAMDA PAY %
6205	ERKEKLER VE ERKEK ÇOCUKLAR İÇİN GÖMLEKLER	485.801	501.161	3,2	25,7
6203	ERKEKLER VE ERKEK ÇOCUK İÇİN TAKIM ELBİSE, TAKIM, CEKET, BLAZER, PANTOLON, TULUM VE ŞORT (YÜZME KIY)	437.159	419.303	-4,1	21,5
6204	KADINLAR VE KIZ ÇOCUK İÇİN TAKIM ELBİSE, TAKIM, CEKET, BLAZER, ELBİSE, ETEK, PANTOLON ETEK, VB.(YÜZM)	280.721	389.836	38,9	20,0
6302	YATAK ÇARŞAFI, MASA ÖRTÜLERİ, TUVALET VE MUTFAK BEZLERİ		228.250		11,7
6109	TIŞÖRTLER, FANİLLALAR, ATLETLER, KAŞKORSELER VE DİĞER İÇ GİYİM EŞYASI (ÖRME)	28.679	141.427	393,1	7,3
6305	EŞYA AMBALAJINDA KULLANILAN TORBA VE ÇUVAL	237.064	110.684	-53,3	5,7
6110	KAZAK, SÜVETER, HIRKA, YELEK VB. EŞYA (ÖRME)	10.910	63.592	482,9	3,3
6206	KADINLAR VE KIZ ÇOCUKLAR İÇİN BLUZLAR, GÖMLEKLER VE GÖMLEK-BLUZLAR	16.329	33.550	105,5	1,7
6201	ERKEK VEYA ERKEK ÇOCUK İÇİN PALTO, KABAN, KOLSUZ CEKET, PELERİN, ANORAK (KAYAK CEKETLERİ DAHİL), RÜZ	12.593	23.858	89,5	1,2
6108	KADIN VE KIZ ÇOCUK İÇİN KOMBINEZON, JÜP VEYA JÜPON, SLİP VE KÜLOT, GECELİK, PİJAMA, LİZÖZ, BORNOZ VB		13.047		0,7
6104	KADIN VE KIZ ÇOCUK İÇİN TAKIM ELBİSE, TAKIM, CEKET, BLAZER, ETEK, PANTOLON, TULUM VE ŞORT (ÖRME)(YÜZ)	2.451	5.706	132,8	0,3
6202	KADIN VE KIZ ÇOCUK İÇİN MANTO, KABAN, KOLSUZ CEKET, PELERİN, ANORAKLAR (KAYAK CEKETLERİ DAHİL), RÜZG	25.019	5.597	-77,6	0,3
6304	DİĞER MEFRUŞAT EŞYASI (94.04 POZİSYONUNDAKİLER HARİÇ)	45.836	3.316	-92,8	0,2
6114	DİĞER GİYİM EŞYASI (ÖRME)	2.674	2.978	11,4	0,2
6115	KÜLOTLU ÇORAPLAR, TAYTLAR, KISA VE UZUN KONÇLU ÇORAPLAR, SOKETLER (VARİS ÇORAPLARI DAHİL) VE PATİK ÇO	988	2.778	181,2	0,1
6307	DİĞER HAZIR EŞYA (ELBİSE PATRONLARI DAHİL)	1.289	2.121	64,5	0,1
6117	GIYİM EŞYASININ DİĞER AKSESUARİ (ÖRME), GIYİM EŞYASININ VEYA GIYİM EŞYASI AKSESUARININ PARÇALARI (ÖR		1.124		0,1
6214	ŞALLAR, EŞARPLAR, FULARLAR, KAŞKOLLAR, PEÇELER, DUVAKLAR VB EŞYA	14.691	906	-93,8	0,0
6103	ERKEKLER VE ERKEK ÇOCUKLAR İÇİN TAKIM ELBİSE, TAKIM, CEKET, BLAZER, PANTOLON, TULUM VE ŞORT (ÖRME)		528		0,0
6211	SPOR, KAYAK VE YÜZME KIYAFETİERİ; DİĞER GIYİM EŞYASI	1.861	474	-74,5	0,0
	İLK 20 ÜRÜN TOPLAMI	1.604.065	1.950.236	21,6	100,0
	KOLOMBİYA'YA KONFEKSİYON İHRACATI	1.671.237	1.950.670	16,7	100,0
	İLK 20 ÜRÜNÜN TOPLAMDA PAYI %	96	100		

Kaynak: Ekonomi Bakanlığı Bilgi Sistemi / Aralık 2012

62 04 GTİP başlığında yer alan bayan ve kız çocukları için takım, takım elbise ve ceketler v.b. ile 63 02 GTİP başlığı altında yer alan yatak çarşafı, masa örtüleri, tuvalet ve mutfak bezleri ihracatta önemli olan diğer ürün gruplarıdır.

2012 Ocak-Ekim döneminde Kolombiya'ya ihracatı en fazla artan ürün grubu, ihracat değeri %482,9'luk artışla 63,6 bin dolara yükselen 61 10 GTİP başlıklı kazak, süveter, hırka, yelek vb. eşyalardır.

Kolombiya'dan en fazla ithal edilen ürün gruplarının başında ise 62 03 GTİP başlıklı erkek ve erkek çocuklar için takım, takım elbiseler, ceketler v.b. gelmektedir. 2012 yılının Ocak-Ekim döneminde bu ürün grubunda Kolombiya'dan %447,8 artışla 159,5 bin dolarlık ithalat yapılmıştır. Ürün grubunun toplam hazır giyim ve konfeksiyon ithalatında payı %66,2'tir.

61 12 GTİP başlıklı spor kıyafetleri, kayak ve yüzme kıyafetleri (örme), ikinci en fazla ithal edilen hazır giyim ve konfeksiyon ürün grubudur. 2012 Ocak-Ekim döneminde Kolombiya'dan anılan ürünün ithalatında %56'lık bir düşüş yaşanmış olmakla birlikte, ürün grubunun toplam hazır giyim ve konfeksiyon ithalatında payı %17 olmuştur.

14 bin dolarlık ithalat yapılan 62 04 GTİP başlıklı dokuma bayan takım elbise ve ceketler, 11,2 bin dolarlık ithalat yapılan 61 09 GTİP başlıklı tişörtler, fanilalar, atletler, kaşkorseler ve diğer iç giyim eşyası ve 3,2 bin dolarlık ithalatı yapılan 62 12 GTİP başlıklı sütyen, korse, korse kemer, pantolon askısı, çorap bağı jartiyer vb eşya diğer önde gelen ithalat kalemlerindedir.

Aşağıdaki tabloda Türkiye'ye Kolombiya'dan ithal edilen hazır giyim ve konfeksiyon mamulleri ve dolar bazında ithalat değeri değişimleri yer almaktadır.

TÜRKİYE'NİN KOLOMBİYA'DAN KONFEKSİYON İTHALATI					
Birim: ABD \$					
GTİP BAŞLIĞI	KAPSAM	2011	2012	2011 / 2012	TOPLAMDA
		OCAK - EKİM	OCAK - EKİM	DEĞİŞİM %	PAY %
6203	ERKEKLER VE ERKEK ÇOCUK İÇİN TAKIM ELBİSE, TAKIM, CEKET, BLAZER, PANTOLON, TULUM VE ŞORT (YÜZME KİY)	29.114	159.475	447,8	66,2
6112	SPOR, KAYAK VE YÜZME KİYAFETLERİ (ÖRME)	92.913	40.914	-56,0	17,0
6204	KADINLAR VE KIZ ÇOCUK İÇİN TAKIM ELBİSE, TAKIM, CEKET, BLAZER, ELBİSE, ETEK, PANTOLON ETEK, VB.(YÜZM	37.967	14.036	-63,0	5,8
6109	TİŞÖRTLER, FANİLLER, ATLETLER, KAŞKORSELER VE DİĞER İÇ GİYİM EŞYASI (ÖRME)	103.406	11.168	-89,2	4,6
6212	SÜTYEN, KORSE, KORSE KEMER, PANTOLON ASKISI, ÇORAP BAĞI, JARTİYER VB. EŞYA VE BUNLAR İÇİN PARÇALAR	2.318	3.212	38,6	1,3
6206	KADINLAR VE KIZ ÇOCUKLAR İÇİN BLUZLAR, GÖMLEKLER VE GÖMLEK-BLUZLAR	16.464	2.598	-84,2	1,1
6104	KADIN VE KIZ ÇOCUK İÇİN TAKIM ELBİSE, TAKIM, CEKET, BLAZER, ETEK, PANTOLON, TULUM VE ŞORT (ÖRME)(YÜZ	1.092	2.467	125,9	1,0
6115	KÜLOTLU ÇORAPLAR, TAYTLAR, KISA VE UZUN KONÇLU ÇORAPLAR, SOKETLER (VARİS ÇORAPLARI DAHİL) VE PATİK ÇO	2.487	2.138	-14,0	0,9
6110	KAZAK, SÜVETER, HIRKA, YELEK VB. EŞYA (ÖRME)	588	1.622	175,9	0,7
6117	GIYİM EŞYASININ DİĞER AKSESUARİ (ÖRME), GIYİM EŞYASININ VEYA GIYİM EŞYASI AKSESUARININ PARÇALARI (ÖR	1.266	1.437	13,5	0,6
6211	SPOR, KAYAK VE YÜZME KİYAFETLERİ; DİĞER GIYİM EŞYASI	1.486	1.075	-27,7	0,4
6101	ERKEKLER VE ERKEK ÇOCUKLAR İÇİN PALTO, KABAN, KOLSUZ CEKET, PELERİN, ANORAK (KAYAK CEKETİ DAHİL), RÜ		400		0,2
6106	KADINLAR VE KIZ ÇOCUKLAR İÇİN BLUZLAR, GÖMLEKLER, GÖMLEK -BLUZLAR (ÖRME)		395		0,2
6201	ERKEK VEYA ERKEK ÇOCUK İÇİN PALTO, KABAN, KOLSUZ CEKET, PELERİN, ANORAK (KAYAK CEKETLERİ DAHİL), RÜZ	9.068	123	-98,6	0,1
6310	KULLANILMIŞ VEYA YENİ PAÇAVRALAR, SİCİM, İP VE HALAT DÖKÜNTÜLERİ VE SİCİM, İP VE HALATTAN KULLANILMI	32.267		-100,0	-
6108	KADIN VE KIZ ÇOCUK İÇİN KOMBİNEZON, JÜP VEYA JÜPON, SLİP VE KÜLOT, GECELİK, PIJAMA, LİZÖZ, BORNÖZ VB	19.650		-100,0	
6105	ERKEKLER VE ERKEK ÇOCUKLAR İÇİN GÖMLEKLER (ÖRME)	3.572		-100,0	
6103	ERKEKLER VE ERKEK ÇOCUKLAR İÇİN TAKIM ELBİSE, TAKIM, CEKET, BLAZER, PANTOLON, TULUM VE ŞORT (ÖRME)(Y	712		-100,0	-
6202	KADIN VE KIZ ÇOCUK İÇİN MANTO, KABAN, KOLSUZ CEKET, PELERİN, ANORAKLAR (KAYAK CEKETLERİ DAHİL), RÜZG	335		-100,0	-
KOLOMBİYA'DAN KONFEKSİYON İTHALATI		354.705	241.060	-32,0	100,0

Kaynak: Ekonomi Bakanlığı Bilgi Sistemi / Aralık 2012

Türkiye – Kolombiya Tekstil Dış Ticareti

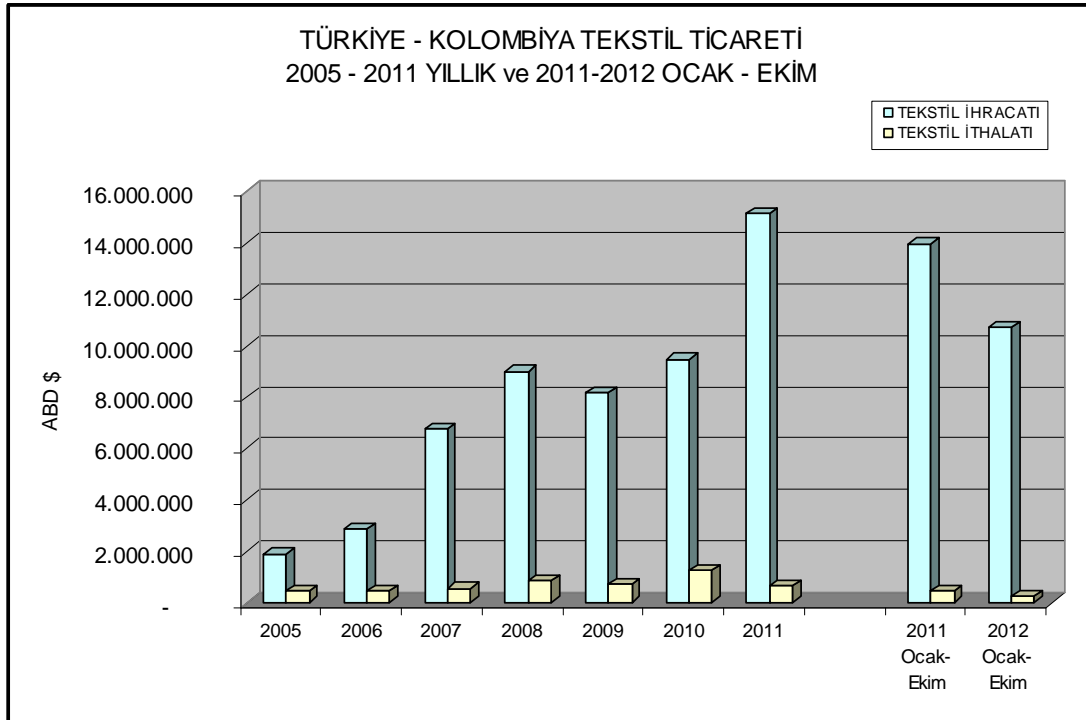
Kolombiya, Türkiye'nin 2012 Ocak-Ekim döneminde tekstil (elyaf, iplik ve kumaş) ihraç ettiği 179 ülke içerisinde 68. sırada bulunmaktadır. Kolombiya ile Türkiye arasındaki tekstil ticareti, 2005-2011 yılları arasındaki yedi yıllık süreçte küresel krizin tüm dünyayı etkilediği 2009 yılı hariç devamlı artma eğilimi içinde olmuştur. 2005 yılında 2,4 milyon dolar olan Kolombiya ile tekstil dış ticareti, yaklaşık yedi kat artarak 2011 yılı sonunda 15,8 milyon dolara ulaşmıştır. Bu rakamın 15,2 milyon doları ihracat, 655 bin doları ithalattır. Türkiye ile Kolombiya arasındaki tekstil

ticareti, Türkiye lehine gelişim göstermektedir. İhracatın yıllık ortalama artış oranı %47,9 ve ithalatın yıllık ortalama artış oranı %14,4 olarak hesaplanmaktadır.

2005 yılından 2012 yılı Ekim ayı sonuna kadar olan yedi yılı aşkın zaman zarfında, Kolombiya ile Türkiye arasındaki tekstil ticaretinin seyrini gösteren tablo ve grafik aşağıda verilmektedir.

TÜRKİYE - KOLOMBİYA TEKSTİL TİCARETİ				
Birim: \$				
YILLAR	TEKSTİL İHRACATI	YILLIK DEĞİŞİM (%)	TEKSTİL İTHALATI	YILLIK DEĞİŞİM (%)
2005	1.889.746		465.566	
2006	2.865.856	51,7	466.797	0,3
2007	6.741.233	135,2	547.766	17,3
2008	9.020.835	33,8	866.838	58,2
2009	8.185.947	-9,3	714.259	-17,6
2010	9.465.737	15,6	1.259.940	76,4
2011	15.154.593	60,1	654.998	-48,0
2011 Ocak-Ekim	13.968.387		440.103	
2012 Ocak-Ekim	10.730.132	-23,2	259.762	-41,0

Kaynak: Ekonomi Bakanlığı Bilgi Sistemi / Aralık 2012



2009 yılında Kolombiya'ya tekstil ihracatında 2008 yılına kıyasla %9,3 oranında düşüş ve bu ülkeden ithalatta da %17,6'lık düşüş söz konusu olmuştur. 2011 yılında ise ihracat %60,1 oranında artarak 15,2 milyon dolara çıkmış, ithalat ise %48 oranında azalarak 655 bin dolara gerilemiştir.

2012 yılının Ocak-Ekim döneminde ise Kolombiya ile tekstil ihracatı değişimi %23,2 düşerek 10,7 milyon dolara gerilemiştir. İthalat ise, 2010 yılında yaşanan yüksek artışa rağmen 2011 yılındaki gerileme trendi sürmüştür. 2012 ilk on ayında %41 oranında düşmüş ve değer bazında da 259,8 bin dolar seviyesine inmiştir.

Kolombiya'ya en fazla ihracat yapılan ürün gruplarının başında 52 09 GTİP başlıklı %85 veya daha fazla pamuk ihtiva eden, m²'si 200 gr'dan fazla olan pamuklu dokuma kumaşlar gelmektedir. 2012 yılının Ocak-Ekim döneminde bu ürünlerden Kolombiya'ya %39,7'lik düşüşle 5,3 milyon dolarlık ihracat yapılmıştır. Ürün grubunun toplam tekstil ihracatında payı %49,4'dür.

52 11 GTİP başlıklı %85'ten az pamuk ihtiva eden, m²'si 200 gr'dan fazla olan pamuklu dokuma kumaşlar, ikinci en fazla ihraç edilen tekstil mamulüdür. 2012 Ocak-Ekim döneminde Kolombiya'ya %6,6 düşüşle 1,2 milyon dolarlık 52 11 GTİP kapsamında yer alan pamuklu mensucat ihraç edilmiş ve ürün grubunun toplam tekstil ihracatında payı %11,1 olmuştur.

727,7 bin dolarlık ihracat yapılan 54 07 GTİP başlıklı sentetik filament ipliklerden dokunmuş mensucat ile 595,2 bin dolarlık ihracat yapılan 52 08 GTİP başlıklı pamuklu dokuma kumaşlar, 378,4 bin dolarlık ihracat yapılan 52 06 GTİP başlıklı pamuk iplikleri diğer önde gelen ihracat kalemlerindedir.

2012 Ocak-Ekim döneminde Türkiye'den Kolombiya'ya en fazla ihraç edilen ilk 20 ürün grubunun altısında ihracat %14,2 ile %10451 arasında değişen oranlarda artış gözlenirken, onbir ürün grubunda % 0,5 ile %86 arasında değişen oranlarda düşüş gerçekleşmiştir. Kolombiya'ya ihracatı en yüksek oranlı artan ürün 54 08 GTP başlıklı suni filament ipliklerden mensucat olmuştur. Bu ürün grubunda %10451'lik artışla 37 bin dolarlık ihracat yapılmıştır.

%168,7 artışla 727,6 bin dolarlık ihracat gerçekleştirilen 54 07 GTİP kapsamında yer alan sentetik filamentlerden dokunmuş mensucat, %111,9 oranında artışla 263,9 bin dolarlık ihracat yapılan 55 11 GTİP başlığında yer alan sentetik ve suni devamsız liflerden iplikler ile %91,8 artışla 595,2 bin dolarlık ihracat yapılan 52 08 GTİP kapsamında yer alan pamuklu mensucat (ağırlıkça %85 ten fazla pamuk içeren, gramajı 200

g/m²'nin altında), ihracatında yüksek oranlı artış görülen diğer tekstil mamulleridir.

Aşağıdaki tabloda Türkiye'den Kolombiya'ya ihraç edilen tekstil mamulleri ve dolar bazında ihracat değeri değişimleri yer almaktadır.

TÜRKİYE'DEN KOLOMBİYA'YA TEKSTİL İHRACATI					
EN FAZLA İHRAÇ EDİLEN İLK 20 ÜRÜN					
Birim: ABD \$					
GTİP BAŞLIĞI	KAPSAM	2011	2012	2011 / 2012	TOPLAMDA
		OCAK - EKİM	OCAK - EKİM	DEĞİŞİM %	
5209	PAMUKLU MENSUCAT (AĞIRLIK İTİBARIYLA % 85 VEYA DAHA FAZLA PAMUK İÇEREN VE M2 AĞIRLIĞI 200 GR. İ GEÇE	8.783.296	5.297.428	-39,7	49,4
5211	PAMUKLU MENSUCAT (PAMUK ORANI < % 85 OLAN SENTETİK VEYA SUNİ LİFLERLE KARIŞTIRILMIŞ OLUP M2. AĞIRLIĞI	1.272.729	1.189.348	-6,6	11,1
5407	SENTETİK FILAMENT İPLİKLERİNDEN DOKUNMUŞ MENSUCAT	270.818	727.670	168,7	6,8
5208	PAMUKLU MENSUCAT (AĞIRLIK İTİBARIYLA % 85 VEYA DAHA FAZLA PAMUK İÇERENLER)(M2. AĞIRLIĞI 200 GR. İ GEÇMEYENLER)	310.351	595.170	91,8	5,5
5206	PAMUK İPLİĞİ (DİKİŞ İPLİĞİ HARİÇ) (AĞIRLIK İTİBARIYLA % 85 DEN AZ PAMUK İÇERENLER) (PERAKENDE SATIŞ	331.399	378.396	14,2	3,5
5801	DOKUNMUŞ KADİFE, PELÜŞ VE TIRTIL MENSUCAT	631.602	369.691	-41,5	3,4
5210	PAMUKLU MENSUCAT (PAMUK ORANI < % 85 SENTETİK VEYA SUNİ LİFLERLE KARIŞTIRILMIŞ OLUP M2. AĞIRLIĞI <=20	476.979	307.758	-35,5	2,9
5511	SENTETİK VE SUNİ DEVAMSIZ LİFLERDEN İPLİKLER (DİKİŞ İPLİĞİ HARİÇ) (PERAKENDE OLARAK SATILACAK HALE G	124.568	263.929	111,9	2,5
5516	SUNİ DEVAMSIZ LİFLERDEN DOKUNMUŞ MENSUCAT	267.106	243.485	-8,8	2,3
5501	SENTETİK FILAMENT DEMETLERİ		241.585		2,3
5606	GIPE İPLİKLER, TIRTIL İPLİK, ŞENET İPLİK	399.752	230.237	-42,4	2,1
5205	PAMUK İPLİĞİ (DİKİŞ İPLİĞİ HARİÇ) (AĞIRLIK İTİBARIYLA PAMUK ORANI >=%85 VE PERAKENDE OLARAK SATILACAK	325.979	162.000	-50,3	1,5
5603	DOKUNMAMIŞ MENSUCAT (EMDIRILMIŞ, SIVANMIŞ, KAPLANMIŞ VEYA LAMİNE EDİLMİŞ OLSUN OLMASIN)	146.568	145.898	-0,5	1,4
5212	DiĞER PAMUKLU MENSUCAT:		118.716		1,1
5506	SENTETİK DEVAMSIZ LİFLER (TARANMIŞ, İLERİ İŞLEM GÖRMÜŞ)		115.733		1,1
5510	SUNİ DEVAMSIZ LİFDEN İPLİKLER (DİKİŞ İPLİĞİ HARİÇ)	82.070	75.161	-8,4	0,7
5509	SENTETİK DEVAMSIZ LİFDEN İPLİK (DİKİŞ İPLİĞİ HARİÇ) (TOPTAN)	62.386	74.882	20,0	0,7
5903	PLASTİK EMDİRILMIŞ, SIVANMIŞ, KAPLANMIŞ VEYA PLASTİKLE LAMİNE EDİLMİŞ MENSUCAT	136.264	58.126	-57,3	0,5
5408	SUNİ FILAMENT İPLİKLERİNDEN DOKUNMUŞ MENSUCAT	350	36.930	10.451,4	0,3
6006	DiĞER ÖRME MENSUCAT	157.551	22.020	-86,0	0,2
İLK 20 ÜRÜN TOPLAMI		13.779.768	10.654.163	-22,7	99,3
KOLOMBİYA'YA TEKSTİL İHRACATI		13.968.387	10.730.132	-23,2	100,0
İLK 20 ÜRÜNÜN TOPLAMDA PAYI %		99	99		

Kaynak: Ekonomi Bakanlığı Bilgi Sistemi / Aralık 2012

Türkiye'ye Kolombiya'dan bir miktar tekstil ithalatı da yapılmaktadır. Sadece on ürün grubu ile sınırlı kalan ithalat 2012 Ocak-Ekim döneminde 2011 Ocak-Ekim dönemine kıyasla %41 oranında azalarak 440,1 bin dolardan 259,8 bin dolara inmiştir. Kolombiya'dan en fazla ithal edilen ürün grubu 54 02 GTP başlıklı sentetik filament iplikleri olmuştur. Bu ürün grubu, Kolombiya'dan yapılan toplam tekstil ithalatından %45,5'lik bir pay almaktadır.

İkinci en fazla ithal edilen tekstil ürün grubu, 63,4 bin dolarlık ithalat yapılan 55 01 GTİP başlıklı sentetik filament demetleridir. Bu ürün grubunun toplam ithalatta payı %24,4 düzeyindedir.

Aşağıdaki tabloda Türkiye'ye Kolombiya'dan ithal edilen tekstil mamulleri ve dolar bazında ithalat değeri değişimleri yer almaktadır.

TÜRKİYE'NİN KOLOMBİYA'DAN TEKSTİL İTHALATI					
Birim: ABD \$					
GTİP BASLIĞI	KAPSAM	2011	2012	2011 / 2012	TOPLAMDA
		OCAK - EKİM	OCAK - EKİM	DEĞİŞİM %	PAY %
5402	SENTETİK FİLA MENT İPLİKLERİ (DİKİŞ İPLİĞİ HARIÇ) (PERAKENDE OLARAK SATILACAK HALE GETİRİLMEMİŞ)		118.167	-	45,5
5501	SENTETİK FİLA MENT DEMETLERİ		63.461	-	24,4
5401	SENTETİK VE SUNİ FİLA MENTLERDEN DİKİŞ İPLİĞİ (PERAKENDE OLARAK SATILACAK HALE GETİRİLMİŞ OLSUN OLMAS		61.908	-	23,8
5804	TÜLLER VE DİĞER MENSUCAT, PARÇA, ŞERİT VEYA MOTİF HALİNDE DANTEL		12.551	-	4,8
5903	PLASTİK EMDİRİLMİŞ, SIVANMIŞ, KAPLANMIŞ VEYA PLASTİKLE LAMİNE EDİLMİŞ MENSUCAT	688	3.379	391,1	1,3
5807	DOKUMAYA ELVERİŞLİ MADDELERDEN İŞLENMEMİŞ ETİKETLER, ARMALAR VE BENZERİ EŞYA	120	185	54,2	0,1
5608	SİCİM, İP VEYA HALATDAN DÜĞÜMLÜ AĞLAR; DOKUMAYA ELVERİŞLİ MADDELERDEN HAZIR BALIK AĞLARI VE DİĞER HA		111	-	0,0
5601	DOKUMAYA ELVERİŞLİ MADDELERDEN VATKA VE VATKADAN MAMUL EŞYA	367.040		-100,0	-
5606	GIPE İPLİKLER, TİRTİL İPLİK, ŞENET İPLİK	70.923		-100,0	-
6006	DİĞER ÖRME MENSUCAT	1.332		-100,0	-
KOLOMBİYA'DAN TEKSTİL İTHALATI		440.103	259.762	-41,0	100,0

Kaynak: Ekonomi Bakanlığı Bilgi Sistemi / Aralık 2012

Belli Başlı Ürün Grupları Bazında Türkiye – Kolombiya Tekstil Dış Ticareti

Elyaf ve iplik, dokuma kumaş, örme kumaş, ev tekstili gibi belli başlı tekstil ürünleri bazında Kolombiya'ya ihracat incelediğinde en büyük ihracat kaleminin dokuma kumaşlar olduğu görülmektedir. 2012 yılının Ocak-Ekim döneminde Kolombiya'ya dokuma kumaş ihracatı 2011 yılının Ocak-Ekim dönemine kıyasla %25,3 oranında azalmakla birlikte 8,5 milyon dolar olarak gerçekleşmiştir.

2012 yılının ilk on aylık döneminde Kolombiya'ya yapılan ihracatta diğer önemli tekstil ürün grupları 1,3 milyon dolarlık ihracat değeri ile elyaf ve iplikler, 343,8 bin dolarlık ihracat değeri ile teknik tekstiller, 332,1 bin dolarlık ihracat değeri ile ev tekstilleri ve 26,2 bin dolarlık ihracat değeri ile örme olarak sıralanmaktadır. Bu ürün grupları içinde, ev tekstilleri %148,7'lik yüksek bir artışla dikkati çekmektedir. Elyaf ve ipliklerde de benzer şekilde artış ivmesi sürmekte olup 2011 yılı Ocak-Ekim dönemi

oranla 2012 yılı aynı döneminde %43,6'lık artış yakalanmıştır. Dokuma kumaşlar, teknik tekstiller ve örme kumaşların ihracatında ise sırasıyla %25,3, %37,2 ve %90,3'lük düşüşlerle ihracat kaybı yaşanmıştır.

Aşağıdaki tabloda Türkiye'den Kolombiya'ya ihraç edilen belli başlı tekstil ürün grupları bazında ihracat değeri değişimleri verilmektedir.

KOLOMBİYA'YA BELLİ BAŞLI ÜRÜN GRUPLARI BAZINDA TEKSTİL İHRACATI			
Birim: ABD \$	2011 OCAK - EKİM	2012 OCAK - EKİM	DEĞİŞİM %
DOKUMA KUMAŞ	11.429.765	8.533.383	-25,3
ELYAF & İPLİK	927.399	1.332.028	43,6
TEKNİK TEKSTİL	547.702	343.758	-37,2
EV TEKSTİLİ	133.559	332.129	148,7
ÖRME KUMAŞ	269.881	26.220	-90,3
KOLOMBİYA'YA TOPLAM TEKSTİL İHRACATI	13.968.387	10.730.132	-23,2

Kaynak: Ekonomi Bakanlığı Bilgi Sistemi / Aralık 2012

2012 yılının Ocak – Ekim döneminde Kolombiya'ya yönelik dokuma kumaşlar incelendiğinde en çok ihraç edilen kumaş türünün 52 09 tarifede yer alan pamuklu dokuma kumaşlar (%85 veya daha fazla pamuk içeren ve metrekare gramı 200'den fazla olan) olduğu görülmektedir. Bu ürünün toplam tekstil ihracatından aldığı pay %49,4'dür. Ayrıca, Söz konusu dokuma kumaş türünde gerçekleşen ihracat, Türkiye'den Kolombiya'ya yapılan toplam dokuma kumaş ihracatının tek başına %62'sini karşılamaktadır.

En çok ihraç edilen diğer dokuma kumaş türleri arasında, 52 11 tarifesinde yer alan pamuklu dokuma kumaşlar (%85'den az pamuk içeren, sentetik ve suni liflerle karıştırılıp olup m2 ağırlığı 200'ı geçen) ve 5210 tarifesinde yer alan kumaşlar (%85 az pamuk içeren, metrekare ağırlığı 200 gramı geçmeyen) yer almaktadır. Bu ürünlerin 2012 yılı Ocak-Ekim dönemi ihracatları sırasıyla %6,6 düşüşle 1,2 milyon dolar ve %35,5 düşüşle 307,8 bin dolar olmuştur.

İzleyen tabloda Türkiye'den Kolombiya'ya ihraç edilen dokuma kumaşların dolar bazında ihracat değeri ve değişimleri yer almaktadır.

TÜRKİYE'DEN KOLOMBİYA'YA DOKUMA KUMAŞ İHRACATI					
Birim:ABD \$					
GTİP BAŞLIĞI	KAPSAM	2011 OCAK - EKİM	2012 OCAK - EKİM	2011 / 2012 DEĞİŞİM %	TOPLAMDA PAY %
5209	PAMUKLU MENSUCAT (AĞIRLIK İTİBARIYLA % 85 VEYA DAHA FAZLA PAMUK İÇEREN VE M2 AĞIRLIĞI 200 GR. İ GEÇE	8.783.296	5.297.428	-39,7	49,4
5211	PAMUKLU MENSUCAT (PAMUK ORANI < % 85 OLAN SENTETİK VEYA SUNİ LİFLERLE KARIŞTIRILMIŞ OLUP M2. AĞIRLIĞI	1.272.729	1.189.348	-6,6	11,1
5210	PAMUKLU MENSUCAT (PAMUK ORANI < % 85 SENTETİK VEYA SUNİ LİFLERLE KARIŞTIRILMIŞ OLUP M2. AĞIRLIĞI <=20	476.979	307.758	-35,5	2,9
5208	PAMUKLU MENSUCAT (AĞIRLIK İTİBARIYLA % 85 VEYA DAHA FAZLA PAMUK İÇERENLER)(M2. AĞIRLIĞI 200 GR. İ GE	310.351	595.170	91,8	5,5
5407	SENTETİK FİLAMANT İPLİKLERİNDEN DOKUNMUŞ MENSUCAT	270.818	727.670	168,7	6,8
5516	SUNİ DEVAMSIZ LİFLERDEN DOKUNMUŞ MENSUCAT	267.106	243.485	-8,8	2,3
5513	SENTETİK DEVAMSIZ LİFLERDEN DOKUNMUŞ MENSUCAT (LİF ORANI < % 85, M2 .AĞIRLIĞI <=170 GR, SADECE PAMUK	19.177		-100,0	-
5309	KETEN DOKUMALAR	13.459	16.878	25,4	0,2
5515	SENTETİK DEVAMSIZ LİFLERDEN DİĞER DOKUNMUŞ MENSUCAT	8.355		-100,0	-
5112	TARANMIŞ YÜNDEN VEYA İNCE HAYVAN KİLİNDAN DOKUMALAR	7.145		-100,0	-
5408	SUNİ FİLAMANT İPLİKLERİNDEN DOKUNMUŞ MENSUCAT	350	36.930	10.451,4	0,3
5212	DİĞER PAMUKLU MENSUCAT:		118.716		1,106
KOLOMBİYA'YA DOKUMA KUMAŞ İHRACATI		11.429.765	8.533.383	-25,3	79,5
KOLOMBİYA'YA TEKSTİL İHRACATI		13.968.387	10.730.132	-23,2	100,0
DOKUMA KUMAŞ İHRACATININ TEKSTİL İHRACATINDA PAYI %		82	80		

Kaynak: Ekonomi Bakanlığı Bilgi Sistemi / Aralık 2012

Kolombiya'ya yönelik elyaf ve ipliklerin ihracat değeri %44'lük artışla 1,3 milyon dolara yükselmiştir. Elyaf ve ipliklerde en büyük ihracat kalemi 378,4 bin dolarlık ihracat değeri ile 52 06 GTİP başlığında yer alan dikiş ipliği hariç, %85'den daha az pamuk içeren pamuk ipliklerdir. Bu ürünün ihracatında 2012 yılının Ocak-Ekim döneminde 2011 yılının eş dönemine göre %14 oranında bir artış görülmüştür. Bu ürün grubunda diğer önemli ihraç kalemi 52 05 GTİP başlıklı pamuk ipliği (dikiş ipliği hariç, %85 veya daha fazla pamuktan) olmuştur. Bu ürün grubunda %50'lik düşüşle 162 bin dolarlık ihracat yapılmıştır. Ayrıca, %112 oranında artış ve 263,9 bin dolarlık ihracat değeri ile 55 11 GTİP kapsamında yer alan suni-sentetik devamsız elyaftan ipliklerde bir diğer önemli ihracat ürün grubu olarak dikkat çekmektedir.

Aşağıdaki tabloda Türkiye'den Kolombiya'ya ihraç edilen elyaf ve iplik ürünleri ve dolar bazında ihracat değeri ile değişimleri yer almaktadır.

TÜRKİYE'DEN KOLOMBİYA'YA ELYAF & İPLİK İHRACATI					
Birim: ABD \$					
GTİP BAŞLIĞI	KAPSAM	2011 OCAK - EKİM	2012 OCAK - EKİM	2011 / 2012 DEĞİŞİM %	TOPLAMDA PAY %
5206	PAMUK İPLİĞİ (DİKİŞ İPLİĞİ HARİÇ) (AĞIRLIK İTİBARIYLA % 85 DEN AZ PAMUK İÇERENLER) (PERAKENDE SATIŞ)	331.399	378.396	14	3,5
5205	PAMUK İPLİĞİ (DİKİŞ İPLİĞİ HARİÇ) (AĞIRLIK İTİBARIYLA PAMUK ORANI >=%85 VE PERAKENDE OLARAK SATILACAK)	325.979	162.000	-50	1,5
5511	SENTETİK VE SUNİ DEVAMSIZ LİFLERDEN İPLİKLER (DİKİŞ İPLİĞİ HARİÇ) (PERAKENDE OLARAK SATILACAK HALE G)	124.568	263.929	112	2,5
5510	SUNİ DEVAMSIZ LİFDEN İPLİKLER (DİKİŞ İPLİĞİ HARİÇ)	82.070	75.161	-8	0,7
5509	SENTETİK DEVAMSIZ LİFDEN İPLİK (DİKİŞ İPLİĞİ HARİÇ) (TOPTAN)	62.386	74.882	20	0,7
5402	SENTETİK FİLAMENT İPLİKLERİ (DİKİŞ İPLİĞİ HARİÇ) (PERAKENDE OLARAK SATILACAK HALE GETİRİLMEMİŞ)	890	605	-32	0,0
5401	SENTETİK VE SUNİ FİLAMENTLERDEN DİKİŞ İPLİĞİ (PERAKENDE OLARAK SATILACAK HALE GETİRİLMİŞ OLSUN OLMAS)	107		-100	0,0
5508	SUNİ VE SENTETİK DEVAMSIZ LİFLERDEN DİKİŞ İPLİĞİ		18.409		0,2
5501	SENTETİK FİLAMENT DEMETLERİ		241.585		2,3
5506	SENTETİK DEVAMSIZ LİFLER (TARANMIŞ, İLERİ İŞLEM GÖRMÜŞ)		115.733		1,1
5503	SENTETİK DEVAMSIZ LİFLER (İŞLEM GÖRMEMİŞ)		1.328		0,0
KOLOMBİYA'YA ELYAF & İPLİK İHRACATI		927.399	1.332.028	44	12,4
KOLOMBİYA'YA TEKSTİL İHRACATI		13.968.387	10.730.132	-23	100
ELYAF & İPLİK İHRACATININ TEKSTİL İHRACATINDA PAYI %		7	12		

Kaynak: Ekonomi Bakanlığı Bilgi Sistemi / Aralık 2012

Son yıllarda dünyada önemli hale gelen, tüketim talebi ve buna bağlı olarak da üretimi artan teknik tekstillerde Kolombiya'ya yönelik ihracatı ne yazık ki %37,2 oranında bir azalışla 2011 yılı Ocak-Ekim döneminde 547,7 bin dolar iken 2012 yılı aynı döneminde 343,8 bin dolar olarak gerçekleşmiştir.

Teknik tekstillerde %41,2'lik pay ile en büyük ihracat kalemi 141,5 bin dolarlık ihracat değeri ile dokunmamış mensucat (dokunabilir sentetik /suni liften m2'si 150 gr'dan fazla, sıvanmış, kaplanmış) dır. Kolombiya'ya ihracatta öne çıkan bir diğer teknik tekstil ürünü 110,7 bin dolarlık ihracat değeri ile dökme maddeler için mahfazalar; polietilen/polipropilen şeritten diğerleridir. Bu ürün grubunun teknik tekstiller içerisindeki payı %32,2'dir.

Aşağıdaki tabloda Türkiye'den Kolombiya'ya ihraç edilen teknik tekstil mamulleri ve dolar bazında ihracat değeri ile değişimleri yer almaktadır.

TÜRKİYE'DEN KOLOMBİYA'YA TEKNİK TEKSTİL İHRACATI						
Birim: ABD \$						
GTİP	KAPSAM	2011	2012	2011 / 2012	Grup İçindeki	TOPLAMDA
		OCAK - EKİM	OCAK - EKİM	DEĞİŞİM %	PAY %	PAY %
560314100000	DOKUNMAMIŞ MENSUCAT [DOKUNABİLİR SENTETİK/SUNİ LİFDEN (M2>150GR, SIVANMIŞ/KAPLANMIŞ)]		141.482		41,2	1,3
630532190000	DÖKME MADDEDEN İÇİN MAHAZALAR; POLİETİLEN/POLİPROPİLEN ŞERİTTEN DİĞERLERİ	194.082	110.684	-43,0	32,2	1,0
590320909000	MENSUCAT; DİĞER, POLİÜRETANLA SIVANMIŞ/KAPLANMIŞ/LAMİNE EDİLMİŞ		30.208		8,8	0,3
590310101000	MENSUCAT; DERİ YERİNE KULLANILAN, POLİVİNİL KLORÜRLE EMDİRİLMİŞ	14.984	27.350	82,5	8,0	0,3
701959000000	DİĞER DOKUNMUŞ MENSUCAT; DİĞER; CAM LİFLERİNDEN	8.366	15.966	90,8	4,6	0,1
560130000011	DOKUNABİLİR SENTETİK/SUNİ MADDELERİN KIRPINTI, TOZ VE TARAZLARI		6.525		1,9	0,1
560312100000	DOKUNMAMIŞ MENSUCAT [DOKUNABİLİR SENTETİK/SUNİ LİFDEN (25<M2<=70GR, SIVANMIŞ/KAPLANMIŞ)]		3.242		0,9	0,0
560290000000	KEÇE (DİĞER)	588	2.558	335,0	0,7	0,0
591110000000	KARD GARNİTÜR.İÇİN KAÇUK, DERİ VB KAPLI, SIVALI, LAMİNELİ MEN, KEÇELİ MEN.		2.525		0,7	0,0
630720000000	CANKURTARAN YELEKLERİ VE KEMERLERİ	752	1.284	70,7	0,4	0,0
560312900019	DOKUNMAMIŞ MENSUCAT [DOKUNABİLİR SENTETİK/SUNİ LİFDEN (25<M2<=70GR, DİĞER)]		1.174		0,3	0,0
590310109000	MENSUCAT; DİĞER, POLİVİNİL KLORÜRLE EMDİRİLMİŞ	848	568	-33,0	0,2	0,0
560229000019	DİĞER KEÇE (DİĞER MADDEDEN, EMDİRİLMEMİŞ, SIVANMAMIŞ, KAPLANMAMIŞ/LAMİNESİZ)		192		0,1	0,0
560311900000	DOKUNMAMIŞ MENSUCAT [DOKUNABİLİR SENTETİK/SUNİ LİFDEN (M2<=25GR, DİĞER)]	146.568		-100,0	-	-
590310909000	MENSUCAT; DİĞER, POLİVİNİL KLORÜRLE SIVANMIŞ/KAPLANMIŞ/LAMİNE EDİLMİŞ	110.955		-100,0	-	-
630533900000	AMBALAJ İÇİN TORBA VE ÇUVAL (DİĞER, POLİETİLEN, POLİPROPİLEN ŞERİT VB.DEN)DİĞERLERİ	41.580		-100,0	-	-
560130000019	DOKUNABİLİR DİĞER MADDELERİN KIRPINTI, TOZ VE TARAZLARI	15.825		-100,0	-	-
590320101000	MENSUCAT; DERİ YERİNE KULLANILAN, POLİÜRETAN EMDİRİLMİŞ	9.477		-100,0	-	-
560210380000	DİKİŞ -TRİKOTAJ USULÜ MENS.(EMDIRİLMEMİŞ,SIVANMAMIŞ,KAPLANMAMIŞ /LAMİNESİZ)(DOKUMAYA ELVERİŞLİ DİĞ.MA	2.275		-100,0	-	-
630532909019	DÖKME MADDELER İÇİN MAHAZALAR; SENTETİK/SUNİ LİFDEN, DİĞER	1.402		-100,0	-	-
	KOLOMBİYA'YA TEKNİK TEKSTİL İHRACATI	547.702	343.758	-37,2	100,0	3,2
	KOLOMBİYA'YA TEKSTİL İHRACATI	13.968.387	10.730.132	-23,2		100,0
	TEKNİK TEKSTİL İHRACATININ TEKSTİL İHRACATINDA PAYI %	3,9	3,2			

Tekstil sektörünün bir diğer önemli bir alt grubu olan ev tekstili ürün grubunda 2012 yılının ilk on aylık döneminde Kolombiya'ya %148,7 oranında artışla 332,1 bin dolar değerinde ihracat yapılmıştır.

En fazla ihraç edilen ev tekstili ürün grubu tuvalet ve mutfak bezleri (pamuktan, havlu mensucattan diğerleri) Bu ürün grubunda gerçekleşen ihracatın değeri 228 bin dolar seviyesindedir. 79,7 bin dolar ihracat değeri ile diğer şilte, yatak takımı vb. eşyalar ve 20,9 bin dolar ihracat değeri ile dantela; diğer makinalarda yapılmış, pamuktan olanlar bir diğer önemli ihracat kalemidir.

Aşağıdaki tabloda Türkiye'den Kolombiya'ya ihraç edilen ev tekstili mamulleri ve dolar bazında ihracat değeri ile değişimleri yer almaktadır.

TÜRKİYE'DEN KOLOMBİYA'YA EV TEKSTİLİ İHRACATI					
Birim: ABD \$					
GTİP	KAPSAM	2011	2012	2011 / 2012	TOPLAMDA
		OCAK - EKİM	OCAK - EKİM	DEĞİŞİM %	PAY %
63026000019	TUVALET VE MUTFAK BEZLERİ [(PAMUKTAN (HAVLU MENSUCATTAN) DİĞER]		227.950	-	1,8
940490900000	DİĞER ŞİLTE, YATAK TAKIMI VB. EŞYALAR	47.575	79.674	67,5	0,6
580429909011	DANTELA; DİĞER MAKİNALARDA YAPILMIŞ;PAMUKTAN, (60.02 İLA 60.06 POZ.HARİÇ)		20.889	-	0,2
630491000011	DİĞER MEFRUŞAT EŞYASI (PAMUKTAN; ÖRME)	40.296	3.316	-91,8	0,0
630251000000	MASA ÖRTÜLERİ [PAMUKTAN (DİĞER HALLERDE)]		300	-	0,0
630130100011	BATTANIYE [(PAMUKTAN (ÖRME)] ELEKTRİKLİ HARİÇ	31.680		-100,0	-
580421909000	DANTELA; DİĞER MAKİNE İŞİ, SENTETİK LİFDEN, (60.02 İLA 60.06 POZ.HARİÇ)	8.468		-100,0	-
630411000011	YATAK ÖRTÜLERİ [PAMUKTAN (ÖRME)]	5.540		-100,0	-
KOLOMBİYA'YA EV TEKSTİLİ İHRACATI		133.559	332.129	148,7	2,6
KOLOMBİYA'YA TEKSTİL & KONFEKSİYON İHRACATI		15.639.624	12.680.802	-18,9	100,0
EV TEKSTİLİ İHRACATININ TEKSTİL & KONFEKSİYON İHRACATINDA PAYI %		0,9	2,6		

Kaynak: Ekonomi Bakanlığı Bilgi Sistemi / Aralık 2012

2012 yılının Ocak–Ekim döneminde Türkiye'den Kolombiya'ya yapılan tekstil ürünleri ihracatında örme kumaş grubu %90,3'lük bir ihracat kaybı yaşamıştır.

Kolombiya'ya yapılan toplam tekstil ihracatının % 0,2'sini oluşturan örme kumaşlarda en büyük payı, 18,4 bin dolar ile suni liflerden diğer örme mensucat almaktadır.

İzleyen tabloda Türkiye'den Kolombiya'ya ihraç edilen örme kumaş türleri ve dolar bazında ihracat değeri ile değişimleri verilmektedir.

TÜRKİYE'DEN KOLOMBİYA'YA ÖRME KUMAŞ İHRACATI					
Birim: ABD \$					
GTİP	KAPSAM	2010 OCAK - EKİM	2011 OCAK - EKİM	2010 / 2011 DEĞİŞİM %	TOPLAMDA PAY %
600644000000	DİĞER ÖRME MENSUCAT SUNİ LİFLERDEN;(BASKILI)		18.417		0,2
600410000012	ÖRME YÜN, PAMUK/SUNİ LİF MENS.(EN>30CM, AĞIRLIK>= %5ELASTOMERİK İÇEREN,KAUÇUK İPLİK HARIÇ)(60.01 POZİ)	106.522	4.200	-96,1	0,0
600633900000	DİĞER ÖRME MENSUCAT (SENTETİK LİFTEN) DİĞERLERİ,(RENKLİ İPLİKLERDEN)	19.942	2.903	-85,4	0,0
600634900000	DİĞER ÖRME MENSUCAT (SENTETİK LİFTEN) DİĞERLERİ,(BASKILI)	4.512	700	-84,5	0,0
600690000000	DİĞER ÖRME MENSUCAT SUNİ LİFLERDEN; DİĞERLERİ	107.155		-100,0	-
600642000000	DİĞER ÖRME MENSUCAT SUNİ LİFLERDEN; (BOYANMIŞ)	23.428		-100,0	-
600532500000	ÇÖZGÜ TIPI ÖRGÜLÜ SENTETİK LİFLERDEN RASCHEL DANTELİ(PERDE VE TUL İÇİN HARIÇ);(BOYANMIŞ)	5.808		-100,0	-
600622000000	DİĞER ÖRME MENSUCAT (PAMUKTAN, BOYANMIŞ)	2.514		-100,0	-
KOLOMBİYA'YA ÖRME KUMAŞ İHRACATI		269.881	26.220	-90,3	0,2
KOLOMBİYA'YA TEKSTİL İHRACATI		13.968.387	10.730.132	-23,2	100,0
ÖRME KUMAŞ İHRACATININ TEKSTİL İHRACATINDA PAYI %		2	0		

Kaynak: Ekonomi Bakanlığı Bilgi Sistemi / Aralık 2012

VI. YARARLANILAN KAYNAKLAR

- Ekonomi Bakanlıđı Bilgi Sistemi.
- ITC Trademap Uluslararası Ticaret Veri Bankası,
- Ekonomi Bakanlıđı İhracat Bilgi Platformu, Ülke Masaları, Kolombiya Ülke Raporu.
- CIA, The World Factbook, *Country Profiles, Colombia*.
- Euromonitor International. *Consumer Lifestyles*.
- Doing Business in Colombia: 2010 Commercial Guide. *US Commercial Service*.

*İTKİB Genel Sekreterliđi
AR & GE ve Mevzuat Şubesi
Aralık 2012*