

Tekstil
Pazarı Olarak
KOLOMBİYA



**TEMEL EKONOMİK GÖSTERGELER
GENEL VE SEKTÖREL BİLGİLER**



**İTKİB GENEL SEKRETERLİĞİ
AR & GE ve MEVZUAT ŞUBESİ**

OCAK 2011

**Tekstil
Pazarı Olarak
KOLOMBİYA**

İÇİNDEKİLER

I. KOLOMBİYA HAKKINDA GENEL BİLGİLER.....	3
Giriş	3
Nüfus	3
İklimi	4
Eğitim.....	4
Temel Ekonomik ve Sosyal Göstergeler	4
Ekonomi.....	5
Dağıtım Kanalları ve Tüketici Trendleri	6
Gümrük Vergisi Oranları.....	7
II. KOLOMBİYA DIŞ TİCARETİ	8
Yıllar İtibariyle Genel İhracat ve İthalat.....	8
En Çok İhraç Edilen Ürünler.....	8
En Çok İthal Edilen Ürünler	9
III. KOLOMBİYA’NIN TEKSTİL DIŞ TİCARETİ.....	11
En Çok Tekstil İthal Edilen Ülkeler	11
Kolombiya’nın En Çok İthalatını Yaptığı Tekstil Ürünleri.....	13
IV. KOLOMBİYA’NIN BAZI ÜRÜN GRUPLARI BAZINDA TEKSTİL İTHALATI	15
Kolombiya’nın Elyaf ve İplik İthalatı.....	15
Kolombiya’nın Dokuma Kumaş İthalatı	16
Kolombiya’nın Ev Tekstili İthalatı.....	17
Kolombiya’nın Örmeye Kumaş İthalatı	19
Kolombiya’nın Teknik Tekstil İthalatı	20
V. TÜRKİYE – KOLOMBİYA DIŞ TİCARET İLİŞKİLERİ	21
Türkiye - Kolombiya Genel Dış Ticareti	21
Türkiye – Kolombiya Konfeksiyon Dış Ticareti	27
Türkiye – Kolombiya Tekstil Dış Ticareti	31
Belli Başlı Ürün Grupları Bazında Türkiye – Kolombiya Tekstil Dış Ticareti.....	35
Değerlendirme	40
VI. YARARLANILAN KAYNAKLAR	41

Tekstil Pazarı Olarak KOLOMBİYA

I. KOLOMBİYA HAKKINDA GENEL BİLGİLER

Giriş

Güney Amerika'nın kuzeybatısında bulunan Kolombiya'nın doğusunda Venezüella ve Brezilya; güneyinde Ekvator ve Peru; kuzeyinde Karayip denizi, kuzeybatısında Panama ve batısında Pasifik Okyanusu yer almaktadır.

Güney Amerika'nın en önemli ülkelerinden ve en büyük ekonomilerinden olan Kolombiya'nın köklü bir anayasal hükümet geleneği vardır. 1.038.700 km² yüzölçümüne sahip ülkenin başkenti Bogota'dır. Diğer önemli şehirleri Medellin, Cali ve Baranquilla'dır.

Ülke, siyasi ve idari ölçütlere göre bölünmüş 32 bölgeye ayrılmaktadır. Her bölge özerk bir yapıda olup seçimle iş başına gelen bir vali ve bölge konseyi tarafından yönetilmektedir.

Ülkenin resmi dili Kastilya İspanyolcası'dır. Ülkede 180'i aşkın yerli dili ve lehçesi de konuşulmaktadır.

Nüfus

Kolombiya, 45 milyona yakın nüfusuyla Brezilya ve Meksika'dan sonra Güney Amerika'nın üçüncü kalabalık ülkesidir.

Kolombiya, genç bir nüfusa sahiptir. 64 yaşından büyük olanların nüfustaki oranı %6 iken, 15 yaşından küçük olanların oranı %30'dır. Öte yandan, 2003'deki %1,6 oranındaki nüfus artış oranı 2010'da %1,2'ye düşmüştür. Bunun en temel nedeni, ölüm oranlarının da düşmesine rağmen doğum oranlarındaki azalmadır.

Toplam nüfusun % 95'i Katolik olup, Protestanlar ve Yahudiler küçük dinsel azınlıkları oluşturmaktadır. Bazı yerel topluluklar arasında geleneksel dinler de varlığını korumaktadır.

İklimi

Kolombiya'da genelde tropikal iklim hakim olmakla birlikte, yüksekliğe göre iklim özellikleri de değişiklik göstermektedir. Büyük Okyanus kıyılarının kuzey kesimi, Amazon Havzası ve Magdalena Vadisi; sık yağmur ormanlarıyla kaplıdır ve oldukça fazla yağış almaktadır. Bu bölgelerin yıllık ortalama sıcaklığı 23°C'in üzerindedir.

And Bölgesi'nin 2.000 metreye ulaşan kesimlerinde yıllık ortalama sıcaklık 14°C civarında iken, 4.500 metreden daha yüksek olan kesimleri ise sürekli buzlarla ve karla kaplıdır.

Eğitim

15 yaş üstü insanlarda okuryazarlık oranı 2006 rakamlarına göre %92,3'dür. 15-24 arasındaki gençlerde bu oran %97,9'dur. Yüksek eğitim alanların nüfustaki oranı %31'dir. Kız ve erkek çocukları arasında eğitim verileri açısından bir fark bulunmamaktadır. GSYİH'den eğitime ayrılan bütçe, son yirmi yılda iki katına çıkmıştır. 1980'lerin sonunda bu oran %2,5 iken 2006'da bu oran %4,6 olmuştur.

Kolombiya'da zorunlu eğitim yılı 9 yıldır. Bu oran, Brezilya'dan fazla olup Şili, Arjantin ve Meksika'dan düşüktür. Kolombiya, eğitim açısından görece olarak iyi istatistiklere sahiptir. Eğitimin iki temel sorunu vardır. Birincisi, kentle kırsal arasında eğitim açısından büyük bir fark bulunmaktadır. İkinci olarak üniversiteyle sanayi arasında ilişkiler oldukça zayıftır.

Temel Ekonomik ve Sosyal Göstergeler

Kolombiya, 45 milyona yakın nüfusu ve 66 milyar doları aşan dış ticaret hacmi ile Güney Amerika'nın önde gelen ekonomilerinden biridir.

Aşağıda verilen temel ekonomik göstergeler, Kolombiya ekonomisinin görünümünü ortaya koymaktadır.

Resmi Adı	Kolombiya Cumhuriyeti
Başkenti	Bogota
Resmi Dili	İspanyolca
Yüzölçümü	1,138,914 km²

Nüfus	44,5 milyon (2010 tahmini)
Ortalama Yaşam Süresi	74.3 (2009)
Para Birimi	Kolombiya Pezosu
GSYİH Büyüme Hızı	% 0,4 (2009)
Kişi Başına Milli Gelir	\$ 5.930 (2009 tahmini)
Sektörlere Göre GSMH	Tarım % 9,6 Sanayi % 36,9 Hizmet % 53,5
Enflasyon Oranı	% 4,2 (2009)
İşsizlik Oranı	% 12 (2009)
Sektörlere Göre İşgücü	Tarım % 9,6 Sanayi % 36,9 Hizmet % 53,5
İhracat	32,9 Milyar \$ (2009)
İthalat	32,9 Milyar \$ (2009)
Başlıca İhracat Ürünleri	Petrol, kahve, kömür, maden, giyim, kesme çiçek.
Başlıca İthalat Ürünleri	Sanayi ürünleri, kimyasallar, taşıt araçları, elektrik.

Ekonomi

Kolombiya, Güney Amerika'nın en büyük ekonomilerinden birisidir. Kolombiya'da gelişme yolunda bir serbest piyasa ekonomisi yürürlükte. 1940'lerden sonra sanayide görülen gelişmeye karşın ekonomi ağırlıklı olarak tarıma dayanır. Ülkede, kahve, taze çiçek, muz, pirinç, tütün, mısır, şeker kamışı, kakao çekirdeği, yağ tohumu, sebze ürünlerinin yanı sıra orman ürünleri ve karides de ekonominin diğer önemli kalemleri arasında yer almaktadır. Dış ticaret, hammadde ihracatı ve makine ve mamul madde ithalatına dayanır. Ham petrol, kömür, kahve ve kesme çiçek başlıca ihracat kalemleri arasında yer almaktadır.

Madencilik, sömürge döneminden beri ülke ekonomisinde önemli yer tutmuştur. Llanos ve Amazon Havzası'ndaki iki ana petrol alanının

dışında Magdalena Irmağı Vadisi ve Catatumbo Irmağından da petrol çıkarılır. Kolombiya dünyanın başlıca zümrüt üreticisi durumundadır.

1960 ve 1980 yılları arasında uygulanan ve ülkenin endüstriyel temelini oluşturmada önemli bir rol oynayan ithal ikameci sanayileşme politikaları, 1990'lı yıllarda finans ve dış ticaret politikalarında hızlı bir liberalleşmeye yol açmıştır. 90'lı yılların sonunda ise Asya krizini izleyen küresel kredi krizi, bir çok gelişmekte olan ülke gibi Kolombiya'da da yüksek mali ve cari açıklara ve hanehalkının yüksek oranlarda borçlanmasına sebebiyet vermiştir.

Diğer yandan, 2002 yılından itibaren uygulanan politikalar likidite bolluğuna, yüksek tüketici fiyatlarına ve güven artışına yol açmıştır. Yatırımlar için mali teşviklerin de artmasıyla birlikte 2003'ten 2007'e kadar olan dönemde GSYH, yıllık ortalama %6 oranında artmıştır. Yıllık GSYİH büyüme artışı 2008'de % 2,5 olarak gerçekleşirken, 2009 yılında ise küresel ekonomik krizin etkisiyle büyük ölçüde ihracata dayalı olan ekonomide durgunluk yaşanmıştır. Buna rağmen, ekonomi yönetiminin zamanında aldığı doğru tedbirler sayesinde Kolombiya küresel krizi minimum kayıpla atlatarak 2010 yılında tekrar büyüme yoluna girmiştir. Kolombiya, halen Güney Amerika ülkeleri arasında en büyük GSYH'ye sahip olan 5. ülkedir. Kişi başına GSYH açısından ise Kolombiya Güney Amerika ülkeleri arasında 8. sıradadır.

Kolombiya'da uzun yıllar uyuşturucu ve mafya nedeniyle güvenlik sorunu ve istikrarsızlık yaşandıysa da, ülkenin komşusu olan diğer Latin Amerika ülkelerinde daha büyük ekonomik ve siyasi sorunlar nedeniyle, Kolombiya'ya yapılan yabancı sermaye yatırımları son yıllarda hız kazanmış bulunmaktadır. 2008 yılında 10,6 milyar dolar olarak kaydedilen yabancı sermaye yatırımları, 2009 yılında 9 milyar dolar olarak gerçekleşmiştir.

Kolombiya, Peru, Ekvator ve Bolivya'yı da kapsayan CAN Bloğu üyesi olup, CAN ülkeleri ile AB arasında bir işbirliği anlaşması imzalanması için 2007 yılından beri görüşmeler devam etmektedir. Kolombiya ile ABD arasında 2006 yılı Şubat ayında Serbest Ticaret Anlaşması imzalanmasına rağmen, Kolombiya'daki insan hakları ihlalleri gerekçesiyle ABD Kongresi henüz anlaşmayı onaylamamıştır. Öte yandan, Kolombiya ile AB arasında 2010 yılı Mayıs ayında bir Çoktarafli Ticaret Anlaşması imzalanmış olup, yine insan hakları ihlalleri gerekçesiyle AB tarafından onay sürecinde bekletilmektedir.

Dağıtım Kanalları ve Tüketici Trendleri

Kolombiya'da satışa sunulan malın cinsine göre çok çeşitli satış ve dağıtım kanalları mevcuttur. Geleneksel toptancı dağıtım kanallarıyla

bakkal ve semt pazarları gibi klasik yöntemlere ek olarak özellikle son dönemde nüfusun yoğun olduğu metropollerde çok katlı mağazalar, hipermarketler ve outlet AVM'lerin de sayısı artmaktadır.

Büyük kentlerde insanlar alışveriş için genellikle süper marketleri tercih ederken taşra şehirlerindeki insanlar pazardan alışverişlerini yapmaktadırlar. Aynı zamanda bu süper marketlerin kendi firmalarına ait daha ucuz fiyatlı markaları bulunmaktadır. Bunların yanı sıra diğer dağıtım kanalları da gelişmektedir. Doğrudan satışlar çok tercih edilen bir yöntemdir.

Kolombiyalıların en çok harcama yaptıkları tüketim kalemi, gıda ve alkolsüz içeceklerdir. Bu harcamaları konut giderleri için yapılan harcamalar, bunu da ulaşım harcamaları izlemektedir. Gelir seviyesine göre de harcamalar değişmektedir. Düşük gelir seviyesi olan kesimlerin en çok harcama yaptığı alanlar ulaşım ve ev ürünleridir. Orta gelirli ve yüksek gelirli kesimler ise eğlence, iletişim ve eğitim harcamalarına daha çok para ayırmaktadırlar. Özellikle kablolu televizyon, internet ve mobil telefon gibi modern iletişim araçlarının tüketimi bu kesimlerde fazladır.

Kolombiyalı tüketicilerin satın alma kararlarında fiyat en önemli faktör gibi görünse de, kalite ve işlevsellik de nihai satın alma kararlarını önemli derecede etkilemektedir.

Kolombiya'da hanehalkı harcamaları bölgelere göre oldukça değişiklik göstermektedir. Örneğin Bogota ve diğer büyük şehirlerde yaşayan insanlar, son yıllarda yoğun olarak tercih edilen teknoloji ürünlerine ve eğlence araçlarına rahatlıkla ulaşabilmekteyken, bu durumu taşra şehirleri ve kırsal bölgeler için söylemek mümkün değildir. Küçük şehirlerde ve kırsal kesimde ise insanlar harcamalarını daha çok yiyecek ve içeceklere ve ev eşyalarına yapmaktadırlar.

Gümrük Vergisi Oranları

Kolombiya'nın tekstil ürünleri ithalatında uyguladığı gümrük vergileri genel olarak %5 ile %20 arasında değişmektedir. Örneğin 5208, 5211, 5407, 5515 GTİP başlıklarında yeralan dokuma kumaşların ithalatında %20, 5205 GTİP başlığında yeralan pamuk ipliklerinde %15, 63. fasılda yeralan ev tekstillerinin de içinde bulunduğu hazır eşyalarda %20 ve örme kumaşlarda yine %20 oranında gümrük vergisi uygulanmaktadır. Kolombiya'nın uyguladığı gümrük vergisi oranlarına <http://mkaccdb.eu.int/mkaccdb2/indexPubli.htm> adresindeki Applied Tariff Database bölümünden ulaşılabilir.

II. KOLOMBİYA DIŞ TİCARETİ

Yıllar İtibariyle Genel İhracat ve İthalat

Güney Amerika ülkesi Kolombiya'nın dış ticareti 2005 yılından 2008 yılına dikkate değer bir gelişim göstermiştir. 2005 yılında toplam 42,4 milyar dolar olan dış ticaret (genel ihracat + ithalat) 2008 yılında 77,3 milyar dolara yükselmiştir. Ülkenin dış ticareti 2009 yılında küresel ekonomik krizin etkisi ile daralmış, %15 düşüyle 65,8 milyar dolara gerilemiştir. Bu rakamın 32,9 milyar doları ihracat ve 32,9 milyar doları ithalattan kaynaklanmaktadır. 2008 yılına kıyasla 2009 yılında Kolombiya'nın genel ihracatı %12,7 düşüyle 37,6 milyardan 32,9 milyar dolara gerilerken, ithalat %17,1 düşüyle 39,7 milyardan 32,9 milyar dolara inmiştir.

2005 yılından 2009 yılına kadar 5 yıllık süreçte Kolombiya'nın dış ticaretine ilişkin veriler, aşağıdaki tabloda yer almaktadır.

KOLOMBİYA DIŞ TİCARETİ				
Birim: 1000 \$				
YILLAR	GENEL İHRACAT	YILLIK DEĞİŞİM (%)	GENEL İTHALAT	YILLIK DEĞİŞİM (%)
2005	21.190.440	-	21.204.162	-
2006	24.390.976	15,1	26.162.440	23,4
2007	29.991.332	23,0	32.897.044	25,7
2008	37.625.880	25,5	39.668.840	20,6
2009	32.852.986	-12,7	32.897.672	-17,1

Kaynak: Trademap

En Çok İhraç Edilen Ürünler

2009 yılında Kolombiya'dan en fazla ihraç edilen ürün Fasıllar 27 kapsamındaki mineral yakıtlardır. Bu ürün grubunda 15,8 milyar dolarlık ihracat yapılmıştır. Ürün grubunun toplam ihracatta payı %48'dir. 1,7 milyar dolarlık ihracat değeri ile Fasıllar 71 kapsamındaki tabii veya kültür incileri ile kıymetli taşlar, 1,6 milyar dolarlık ihracat değeri ve ile Fasıllar 9 kapsamındaki kahve, çay ve baharat, 1,1 milyar dolarlık ihracat değeri ile Fasıllar 39 kapsamındaki plastikler ve mamulleri ile yine 1,1 milyar dolarlık ihracat değeri ile Fasıllar 6 kapsamındaki canlı ağaçlar ve diğer bitkiler diğer önde gelen ihraç ürünlerindedir. Fasıllar 71 kapsamındaki ihracatın toplam ihracatta payı %5,2, Fasıllar 9 kapsamındaki ihracatın toplam ihracatta payı %4,8, Fasıllar 39 kapsamındaki ihracatın toplam ihracatta payı %3,3 ve

Fasıl 6 kapsamındaki ihracatın toplamda payı %3,2 olarak hesaplanmaktadır.

Kolombiya'dan en fazla ihraç edilen ilk beş kalem ürün grubunun genel ihracattaki payı toplam %64,5 düzeyindedir.

Kolombiya tarafından 2009 yılında en fazla ihraç edilen ürünlere ilişkin rakamsal bilgiler aşağıdaki tabloda verilmektedir.

KOLOMBİYA'NIN EN ÇOK İHRAC ETTİĞİ ÜRÜNLER			
İLK 5 ÜRÜN GRUBU / 2009			
FASIL NO	TANIM	DEĞER (1000 \$)	PAY %
27	MİNERAL YAKITLAR	15.780.900	48,0
71	TABİİ VEYA KÜLTÜR İNCİLER, KIYMETLİ TAŞLAR	1.702.169	5,2
9	KAHVE, ÇAY, BAHARAT	1.581.061	4,8
39	PLASTİKLER VE MAMÜLLERİ	1.099.407	3,3
6	CANLI AĞAÇLAR VE DİĞER BİTKİLER	1.055.752	3,2
	İLK BEŞ ÜRÜN GRUBUNUN TOPLAMI	21.219.289	64,5
	GENEL TOPLAM	32.897.672	100,0

Kaynak: Trademap

En Çok İthal Edilen Ürünler

2009 yılında Kolombiya'nın en fazla ithal ettiği ürün Fasıl 84 kapsamındaki kazan, makina ve mekanik cihazlardır. Bu ürün grubunda 5,2 milyar dolarlık ithalat yapılmış olup ithalatın genel ithalatta payı %15,9'dur.

3 milyar dolarlık ithalat ve toplamdan aldığı %9,2 pay ile Fasıl 85 kapsamındaki elektrikli makina ve cihazlar ile 2,6 milyar dolarlık ithalat ve %8 pay ile Fasıl 87 kapsamındaki motorlu kara taşıtları ikinci ve üçüncü en fazla ithal edilen ürünler olurken, 2,6 milyar dolarlık ithalat ve %8 pay ile Fasıl 88 kapsamındaki hava taşıtları ve uzay araçları ve 1,5 milyar dolarlık ithalat ve %4,5 pay ile Fasıl 29 kapsamındaki organik kimyasal ürünler Kolombiya'nın 2009 yılında dünya pazarlarından en fazla ithal ettiği ürünlerdendir.

Kolombiya'dan en fazla ithal edilen ilk beş kalem ürün grubunun genel ithalattaki payı toplam %45,7'dir.

2009 yılında Kolombiya tarafından en fazla ithal edilen ürünlere ilişkin rakamsal bilgiler aşağıdaki tabloda verilmektedir.

KOLOMBİYA'NIN EN ÇOK İTHAL ETTİĞİ ÜRÜNLER			
İLK 5 ÜRÜN GRUBU / 2009			
FASIL NO	TANIM	DEĞER (1000 \$)	PAY %
84	KAZANLAR, MAKİNALAR, MEKANİK CİHAZLAR	5.233.390	15,9
85	ELEKTRİKLİ MAKİNA VE CİHAZLAR	3.023.291	9,2
87	MOTORLU KARA TAŞITLARI	2.643.996	8,0
88	HAVA TAŞITLARI, UZAY TAŞITLARI	2.637.505	8,0
29	ORGANİK KİMYASAL ÜRÜNLER	1.480.947	4,5
	İLK BEŞ ÜRÜN GRUBUNUN TOPLAMI	15.019.129	45,7
	GENEL TOPLAM	32.897.672	100,0

Kaynak: Trademap

III. KOLOMBİYA’NIN TEKSTİL DIŞ TİCARETİ

Kolombiya’da tekstil ticareti 2005 yılından 2009 yılına son beş yıl içerisinde 765,6 milyon dolardan 1,4 milyar dolara yükselerek hemen hemen iki katına çıkmıştır. Bu rakamın 557,8 milyon doları ihracat ve 855,6 milyon doları ithalat rakamıdır ki buradan Kolombiya’nın tekstil konusunda net ithalatçı konumunda olduğu anlaşılmaktadır. Kolombiya’da tekstil ticaretinin genel ticaret içindeki payı %2,1’dir.

2005 yılında sadece 824 bin dolarlık tekstil ürünü ihraç eden Kolombiya 2006 yılında bir atılımla 319,4 milyon dolarlık tekstil ihracatı yapan bir ülke haline gelmiş ve 2007 yılında %50, 2008 yılında %51,5’lik artışlarla ihracat 2008 yılında 725,6 milyon dolar değer ile deyim yerindeyse tavan yapmıştır. 2009 yılında tüm dünyayı çok yönlü olarak etkileyen küresel ekonomik krizin Kolombiya ekonomisi üzerinde, dolayısıyla tekstil ticareti üzerinde de olumsuz etkileri olmuştur. Ülkenin tekstil ihracatı 2008 yılına kıyasla %23,1 düşüşle 557,8 milyon dolara gerilemiştir.

Öte yandan, 2005 yılında 764,8 milyon dolar olan Kolombiya’nın tekstil ithalatı %0,3 ile %22,3 arasında değişen oranlarda artışlarla 2008 yılında 1 milyar dolara yükselmiş, yine küresel ekonomik krizin etkisiyle 2009 yılında 855,6 milyon dolara düşmüştür. Böylece 2009 yılında Kolombiya’nın tekstil dış ticaret hacmi 1,4 milyar dolara ulaşmıştır.

Kolombiya’nın 2005 ile 2009 yılları arası tekstil ihracatını ve ithalatını gösteren tablo aşağıda verilmektedir.

KOLOMBİYA TEKSTİL TİCARETİ				
Birim: 1000 \$				
YILLAR	TEKSTİL İHRACATI	YILLIK DEĞİŞİM (%)	TEKSTİL İTHALATI	YILLIK DEĞİŞİM (%)
2005	824	-	764.808	-
2006	319.373	38658,9	935.708	22,3
2007	478.936	50,0	1.027.700	9,8
2008	725.550	51,5	1.031.040	0,3
2009	557.797	-23,1	855.597	-17,0

Kaynak: Trademap

En Çok Tekstil İthal Edilen Ülkeler

2009 yılında 855,6 milyon dolar değerinde tekstil ürünü ithal eden Kolombiya’nın en fazla tekstil ithalatı yaptığı ilk beş ülke, Çin, ABD,

Hindistan, Meksika ve Tayvan olarak sıralanmaktadır. Kolombiya, Çin'den 2009 yılında 189,2 milyon dolarlık tekstil ürünü ithal etmiştir. İthalat 2008 yılına kıyasla %1,5 oranında azalmış, ülkenin genel ithalatında Çin'in payı %22,1 olmuştur. Diğer bir ifade ile Kolombiya tekstil ithalatının beşte birinden fazlasını Çin'den gerçekleştirmektedir.

Kolombiya'nın tekstil ithalatında 2. sırada yer alan tedarikçi ülke, 151,2 milyon dolar ve toplamdan aldığı %17,7 pay ile ABD'dir. 2009 yılında Kolombiya'nın ABD'den tekstil ithalatı 2008 yılına kıyasla %21,3 oranında azalmıştır.

Kolombiya'nın en fazla tekstil ürünleri ithal ettiği ilk onbeş ülke arasında sadece Endonezya'dan ithalatının %26,3 oranında artmış olması, diğer ondört ülkeden ithalatın ise %0,5 ile %33,1 arasında değişen oranlarda azalması, ekonomik kriz dolayısıyla tekstil ticaretindeki daralmanın bir sonucudur.

Kolombiya için 2008 ve 2009 yıllarına ait tekstil ithalat rakamları ve yıllık değişim oranları, aşağıdaki tabloda verilmektedir.

KOLOMBİYA'NIN TEKSTİL İTHAL ETTİĞİ ÜLKELER				
Birim:1000 \$				
	2008	2009	DEĞİŞİM %	PAY %
Çin	192.130	189.155	-1,5	22,1
A.B.D	192.046	151.175	-21,3	17,7
Hindistan	78.853	64.915	-17,7	7,6
Meksika	84.039	63.116	-24,9	7,4
Tayvan	42.988	42.771	-0,5	5,0
Brezilya	51.310	40.773	-20,5	4,8
Peru	35.476	31.254	-11,9	3,7
Pakistan	31.322	24.899	-20,5	2,9
Endonezya	18.314	23.134	26,3	2,7
G.Kore	28.737	20.904	-27,3	2,4
Vietnam	19.713	15.151	-23,1	1,8
İtalya	21.886	14.640	-33,1	1,7
Ekvador	16.153	14.541	-10,0	1,7
Tayland	11.879	13.842	16,5	1,6
İspanya	17.903	12.614	-29,5	1,5
İLK 15 ÜLKE TOPLAMI	824.846	710.270	-13,9	83,0
İLK 15 ÜLKENİN TOPLAMDA PAYI %	80,0	83,0	3,8	0,0
TÜRKİYE	10.755	9.257	-13,9	1,1
DÜNYA TOPLAMI	1.031.040	855.597	-17,0	100,0

Kaynak: Trademap

Kolombiya'nın tekstil ithalatında diğer önemli tedarikçi ülkeler % 7,6 pay ve 64,9 milyon dolar değerinde ithalat ile Hindistan ve % 7,4 pay ve 63,1 milyon dolar değerinde ithalat ile Meksika ve %5 pay ile 42,8 milyon dolar değerinde ithalat ile Tayvan olarak sıralanmaktadır. En fazla ithalat yapılan ilk beş ülkeden yapılan tekstil ithalatı 2009 yılında %0,5 ile %24,9 arasında değişen oranlarda azalmıştır. Brezilya, Peru, Pakistan, Endonezya ve Güney Kore, Kolombiya'nın tekstil ithalatı yaptığı diğer önde gelen ülkelerdendir.

Kolombiya'nın En Çok İthalatını Yaptığı Tekstil Ürünleri

2009 yılında Kolombiya'nın tekstil ithalatı ürün grupları bazında incelendiğinde, dünyadan en fazla 54 02 GTİP başlıklı sentetik lif ipliklerini ithal ettiği görülmektedir. 52 01 GTİP başlıklı karesiz ve taranmamış pamuk lifleri ile 52 09 GTİP başlıklı pamuklu dokuma kumaşlar, ikinci ve üçüncü en fazla ithal edilen tekstil ürünleridir.

2009 yılında Kolombiya'ya %19,8 düşüşle 94,9 milyon dolarlık 54 02 GTİP başlıklı sentetik lif ipliği ithal edilmiş, ürün grubunun toplam tekstil ithalatında payı %11,1 olmuştur. İkinci en fazla ithal edilen grup, 52 01 GTİP başlıklı pamuk liflerinden %0,3 artışla 82,2 milyon dolarlık ithalat yapılmış, ürün grubunun toplam ithalatta payı %9,6 olmuştur. Üçüncü sırada 52 09 GTİP başlıklı pamuklu dokuma kumaşların ithalatı %21,1 düşüşle 80,6 milyona gerilemiştir. Pamuklu dokuma kumaşların Kolombiya'nın toplam tekstil ithalatındaki payı %9,4 düzeyindedir.

72,7 milyon dolarlık ithalat yapılan 52 05 GTİP başlıklı pamuk iplikleri, 71,7 milyon dolarlık ithalat yapılan 56 03 GTİP başlıklı dokunmamış kumaşlar ile 54 07 GTİP başlıklı sentetik ipliklerden dokuma kumaşlar Kolombiya'nın tekstil ithalatında diğer önde gelen ürün gruplarıdır.

2009 yılında Kolombiya'nın en çok ithal ettiği ürünler ve ithalat değerleri aşağıdaki tabloda verilmektedir.

KOLOMBİYANIN EN ÇOK İTHAL ETTİĞİ TEKSTİL ÜRÜNLERİ					
Birim: 1000 \$					
GTİP BAŞLIĞI	TANIM	2008	2009	DEĞİŞİM %	PAY %
5402	SENTETİK LİF İPLİĞİ (DİKİS İPLİĞİ HARIÇ) (TOPTAN)	118.409	94.906	-19,8	11,1
5201	PAMUK (KARDESİZ, TARANMAMIS)	81.958	82.240	0,3	9,6
5209	PAMUK MEN (DOKUMA %85 < PAMUKLU 200G/M2 DEN FAZLA)	102.162	80.631	-21,1	9,4
5205	PAMUK (DİKİS HARIÇ) İPLİĞİ (AĞIRLIK; =>%85 PAMUK) (TOPTAN)	102.158	72.736	-28,8	8,5
5603	DOKUNMAMIS MENSUCAT (EMDIRILMIS)	87.057	71.739	-17,6	8,4
5407	SENTETİK İPLİK, MONOFİL, SERİTLERLE DOKUMALAR	74.476	61.687	-17,2	7,2
5509	SENTETİK DEVAMSIZ LİFDEN İPLİK (DİKİS HARIÇ) (TOPTAN)	50.491	49.753	-1,5	5,8
5211	PAMUK MEN (DOKUMA, %85 >PAMUKLU, SUNİ-SENTETİK KARISIK, 200G/M2 DEN AĞIR)	28.331	41.454	46,3	4,8
5208	PAMUK MEN (AĞIRLIKÇA %85 VE FAZLA PAMUK M.KARE 200GR)	40.822	39.354	-3,6	4,6
5503	SENTETİK DEVAMSIZ LİFLER (İSLEM GÖRMEMİS)	30.988	26.713	-13,8	3,1
5513	AĞIRLIK; %85 >DEVAMSIZ SENTETİK-PAMUK DOKUMA < 170 GR/M2	38.132	23.743	-37,7	2,8
6006	DİĞER ÖRME MENSUCAT	17.061	17.165	0,6	2,0
6004	DİĞER ÖRME MENSUCAT (EN>30CM, ELASTOMERİK/KAUÇUK İPLİK=>%5)	15.173	13.622	-10,2	1,6
5515	DİĞER DEVAMSIZ SENTETİK LİFDEN DOKUMALAR	13.860	12.858	-7,2	1,5
5112	TARANMIS YÜNDEM, İNCE HAYVAN KİLİNDAN DOKUMALAR	19.417	11.279	-41,9	1,3
5911	TEKNİK İŞLER İÇİN DOKUMAYA ELVERİSLİ MADDEDEN DİĞER ESYA	11.514	10.823	-6,0	1,3
5210	PAMUK MEN (DOKUMALAR, AĞIRLIKÇA % < 85 TEN AZ PAMUK İÇEREN, <= 200 G/M²)	11.931	10.280	-13,8	1,2
5501	SENTETİK LİF DEMETLERİ	16.172	10.252	-36,6	1,2
5512	SENTETİK DEVAMSIZ LİFDEN DOKUMALAR-AĞIRLIKÇA %85 VE FAZLA	14.040	9.927	-29,3	1,2
6001	ÖRME; TÜYLÜ MENSUCAT	11.283	9.211	-18,4	1,1
5903	PLASTİK EMDIRILMIS, SIVANMIS, KAPLANMIS MENSUCAT	10.226	8.759	-14,3	1,0
5502	SUNİ LİF DEMETLERİ	8.579	6.539	-23,8	0,8
5801	KADİFE, PELÜS VE HALKALI (TİRTİL MENSUCAT)	7.152	5.984	-16,3	0,7
5309	KETEN DOKUMALAR	3.823	4.562	19,3	0,5
5516	DEVAMSIZ SUNİ LİFDEN DOKUMALAR (AĞIRLIKÇA %85 < SUNİ)	5.673	4.512	-20,5	0,5
5504	SUNİ DEVAMSIZ LİFLER (İSLEM GÖRMEMİS)	4.506	4.497	-0,2	0,5

IV. KOLOMBİYA’NIN BAZI ÜRÜN GRUPLARI BAZINDA TEKSTİL İTHALATI

Kolombiya 2009 yılında dünyadan toplam 855,6 milyon dolar değerinde tekstil ürünü ithal etmiş bulunmaktadır.

Kolombiya’nın ithal ettiği tekstil ve diğer hazır eşya ürünleri incelendiğinde, 371,4 milyon dolar değerinde ithalat ve % 17 azalış ile en fazla elyaf ve iplik ithal ettiği görülmektedir. Elyaf ve iplik ithalatının toplam tekstil ithalatı içindeki payı % 43,4’ dür. En çok ithal ettiği diğer tekstil ürünleri ise; 308,3 milyon değerinde ithalat ve % 36 pay ile dokuma kumaş; 50 milyon dolar değerinde ithalat ve % 5,8 pay ile ev tekstili; 44 milyon dolar değerinde ithalat ve % 5,1 pay ile örme kumaş ile 32,5 milyon dolar değerinde ithalat ve %3,8 pay ile teknik tekstil ürün grubudur.

2009 yılında Kolombiya’nın en çok ithal ettiği tekstil ve diğer hazır eşya ürünlerinin ithalat değeri ve değişimleri aşağıdaki tabloda verilmektedir.

KOLOMBİYA’NIN DÜNYADAN BELLİ BAŞLI ÜRÜN GRUPLARI BAZINDA TEKSTİL İTHALATI				
<i>Birim: 1.000 \$</i>				
	2008	2009	DEĞİŞİM %	PAY %
ELYAF VE İPLİK	447.581	371.449	-17,0	43,4
DOKUMA KUMAŞ	362.477	308.323	-14,9	36,0
EV TEKSTİLİ	66.087	49.969	-24,4	5,8
ÖRME KUMAŞ	48.946	43.975	-10,2	5,1
TEKNİK TEKSTİL	38.893	32.469	-16,5	3,8
TOPLAM TEKSTİL İTHALATI	1.031.040	855.597	-17,0	100,0
<i>Kaynak: Trademap</i>				

Kolombiya’nın Elyaf ve İplik İthalatı

2009 yılında Kolombiya’nın elyaf ve iplik ithalatında en önemli tedarikçisi % 26,5 pay ile ABD olup, bu ülkeden 2009 yılında % 1,1 azalışla 98,4 milyon dolar değerinde ürün ithal edilmiştir.

Bu ürün grubunda Kolombiya'nın diğer önemli tedarikçileri % 15,3 pay ile Hindistan, % 10,4 pay ile Çin, % 9,2 pay ile Meksika ve % 5 pay ile Endonezya'dır. Hindistan'dan 2009 yılında 56,7 milyon dolar değerinde ürün ithal edilirken, Çin'den yapılan ithalat 38,7 milyon dolar, Meksika'dan yapılan ithalat 34 milyon dolar, Endonezya'dan ithalat ise 18,4 milyon dolar olarak gerçekleşmiştir.

Kolombiya, Türkiye'den 2009 yılında % 0,9 artışla 3,3 milyon dolar değerinde elyaf ve iplik ithal etmiş bulunmaktadır.

KOLOMBİYA'NIN ELYAF VE İPLİK				
İTHAL ETTİĞİ ÜLKELER				
<i>Birim:1.000 ABD \$</i>				
ÜLKELER	2008 YILLIK	2009 YILLIK	2008 / 2009 DEĞİŞİM %	TOPLAMDA PAY %
ABD	99.425	98.376	-1,1	26,5
HİNDİSTAN	67.800	56.651	-16,4	15,3
ÇİN	44.695	38.738	-13,3	10,4
MEKSİKA	43.514	34.021	-21,8	9,2
ENDONEZYA	14.166	18.429	30,1	5,0
TAYVAN	15.202	15.174	-0,2	4,1
VIETNAM	18.957	14.930	-21,2	4,0
BRAZİLYA	14.393	12.033	-16,4	3,2
GÜNEY KORE	15.730	11.587	-26,3	3,1
TAYLAND	6.227	8.089	29,9	2,2
PERU	11.070	6.572	-40,6	1,8
İSRAİL	5.423	5.323	-1,8	1,4
PAKİSTAN	5.855	5.248	-10,4	1,4
EKVATOR	5.418	4.483	-17,3	1,2
İSPANYA	5.255	3.398	-35,3	0,9
ZİMBAVE	3.312	3.332	0,6	0,9
TÜRKİYE	3.183	3.272	2,8	0,9
VENEZÜELA	4.207	3.149	-25,1	0,8
MALEZYA	2.148	3.106	44,6	0,8
İLK 20 ÜLKE TOPLAMI	385.980	345.911	-10,4	93,1
KOLOMBİYA'NIN TOPLAM ELYAF VE İPLİK İTHALATI	447.581	371.449	-17,0	100,0
İLK 20 ÜLKENİN TOPLAMDA PAYI %	86	93		

Kaynak: Trademap

Kolombiya'nın Dokuma Kumaş İthalatı

2009 yılında Kolombiya'nın dokuma kumaş ithalatında en önemli tedarikçisi % 38,8 pay ile Çin olmuştur. Bu ülkeden 2009 yılında % 1,6 artışla 119,6 milyon dolar değerinde ürün ithal edilmiştir.

Bu ürün grubunda Kolombiya'nın diğer önemli tedarikçileri % 8,3 pay ile Tayvan, % 7,5 pay ile ABD, % 7,2 pay ile Meksika ve % 6,4 pay ile Pakistan'dır. Tayvan'dan 2009 yılında 25,6 milyon dolar değerinde ürün ithal edilirken, ABD'den yapılan ithalat 23 milyon dolar, Meksika'dan yapılan ithalat 22,2 milyon dolar, Pakistan'dan ithalat ise 19,6 milyon dolar olarak gerçekleşmiştir.

Kolombiya, Türkiye'den 2009 yılında % 22,1 azalışla 5,5 milyon dolar değerinde dokuma kumaş ithal etmiştir.

KOLOMBİYA'NIN DOKUMA KUMAŞ				
İTHAL ETTİĞİ ÜLKELER				
<i>Birim:1.000 ABD \$</i>				
ÜLKELER	2008 YILLIK	2009 YILLIK	2008 / 2009 DEĞİŞİM %	TOPLAMDA PAY %
ÇİN	117.646	119.582	1,6	38,8
TAYVAN	24.112	25.553	6,0	8,3
ABD	41.044	22.983	-44,0	7,5
MEKSIKA	32.408	22.207	-31,5	7,2
PAKİSTAN	25.384	19.621	-22,7	6,4
BRAZİLYA	20.732	14.043	-32,3	4,6
PERU	14.884	12.744	-14,4	4,1
EKVATOR	7.285	8.089	11,0	2,6
HİNDİSTAN	10.527	8.035	-23,7	2,6
İTALYA	10.615	7.960	-25,0	2,6
ŞİLİ	9.438	7.864	-16,7	2,6
TÜRKİYE	7.019	5.467	-22,1	1,8
TAYLAND	5.192	5.380	3,6	1,7
İSPANYA	7.636	4.748	-37,8	1,5
ENDONEZYA	3.781	4.525	19,7	1,5
ALMANYA	3.158	4.104	30,0	1,3
GÜNEY KORE	3.788	2.786	-26,5	0,9
MALEZYA	2.543	2.155	-15,3	0,7
HOLLANDA	2.451	1.989	-18,8	0,6
İLK 20 ÜLKE TOPLAMI	349.643	299.835	-14,2	97,2
KOLOMBİYA'NIN TOPLAM DOKUMA KUMAŞ İTHALATI	362.477	308.323	-14,9	100,0
İLK 20 ÜLKENİN TOPLAMDA PAYI %	96	97		

Kaynak: Trademap

Kolombiya'nın Ev Tekstili İthalatı

2009 yılında Kolombiya'nın ev tekstili ithalatında en önemli tedarikçisi % 42,8 pay ile Çin olmuştur. Bu ülkeden 2009 yılında % 19 azalışla 21,4 milyon dolar değerinde ev tekstili ithal edilmiştir.

Bu ürün grubunda Kolombiya'nın diğer önemli tedarikçileri % 16,4 pay ile Ekvator, % 7,3 pay ile Peru, % 6,4 pay ile Hindistan ve % 4,7 pay ile Şili olmuştur. Ekvator'dan 2009 yılında 8,2 milyon dolar değerinde ürün ithal edilirken, Peru'dan yapılan ithalat 3,6 milyon dolar, Hindistan'dan yapılan ithalat 3,2 milyon dolar, Şili'den ithalat ise 2,4 milyon dolar olarak gerçekleşmiştir.

Kolombiya, Türkiye'den 2009 yılında % 58,8 azalışla 75 bin dolar değerinde ev tekstili ithal etmiştir.

KOLOMBİYA'NIN EV TEKSTİLİ				
İTHAL ETTİĞİ ÜLKELER				
<i>Birim:1.000 ABD \$</i>				
ÜLKELER	2008 YILLIK	2009 YILLIK	2008 / 2009 DEĞİŞİM %	TOPLAMDA PAY %
ÇİN	26.408	21.379	-19,0	42,8
EKVATOR	12.646	8.216	-35,0	16,4
PERU	4.250	3.649	-14,1	7,3
HINDİSTAN	3.089	3.216	4,1	6,4
ŞİLİ	1.849	2.353	27,3	4,7
GÜNEY KORE	1.299	1.816	39,8	3,6
ABD	2.412	1.789	-25,8	3,6
ENDONEZYA	2.964	1.293	-56,4	2,6
PAKİSTAN	1.229	1.145	-6,8	2,3
MEKSİKA	679	1.087	60,1	2,2
BRAZİLYA	1.077	799	-25,8	1,6
PANAMA	692	651	-5,9	1,3
İSPANYA	621	262	-57,8	0,5
TAYVAN	200	244	22,0	0,5
ALMANYA	28	238	750,0	0,5
HONG KONG	259	212	-18,1	0,4
PORTEKİZ	318	199	-37,4	0,4
İTALYA	153	181	18,3	0,4
BOLİZYA	162	136	-16,0	0,3
İSRAİL	184	134	-27,2	0,3
FRANSA	222	81	-63,5	0,2
TAYLAND	118	79	-33,1	0,2
TÜRKİYE	182	75	-58,8	0,2
VENEZÜELA	932	65	-93,0	0,1
EL SALVADOR	1	63	6.200,0	0,1
İLK 25 ÜLKE TOPLAMI	61.974	49.362	-20,4	98,8
KOLOMBİYA'NIN TOPLAM EV TEKSTİLİ İTHALATI	66.087	49.969	-24,4	100,0
İLK 25 ÜLKENİN TOPLAMDA PAYI %	94	99		

Kaynak: Trademap

Kolombiya'nın Örme Kumaş İthalatı

2009 yılında Kolombiya'nın örme kumaş ithalatında en önemli tedarikçisi % 23,7 pay ile Çin olmuştur. Bu ülkeden 2009 yılında % 0,8 azalışla 10,4 milyon dolar değerinde örme kumaş ithal edilmiştir.

Bu ürün grubunda Kolombiya'nın diğer önemli tedarikçileri % 18,7 pay ile Peru, % 17,7 pay ile ABD, % 8,7 pay ile G.Kore ve % 5,5 pay ile Venezuela olmuştur. Peru'dan 2009 yılında 8,2 milyon dolar değerinde ürün ithal edilirken, ABD'den yapılan ithalat 7,8 milyon dolar, G.Kore'den yapılan ithalat 3,8 milyon dolar, Venezuela'dan ithalat ise 2,4 milyon dolar olarak gerçekleşmiştir.

Kolombiya, Türkiye'den 2009 yılında % 41,2 artışla 120 bin dolar değerinde örme kumaş ithal etmiştir.

KOLOMBİYA'NIN ÖRME KUMAŞ				
İTHAL ETTİĞİ ÜLKELER				
<i>Birim: 1.000 ABD \$</i>				
ÜLKELER	2008 YILLIK	2009 YILLIK	2008 / 2009 DEĞİŞİM %	TOPLAMDA PAY %
ÇİN	10.507	10.424	-0,8	23,7
PERU	5.288	8.229	55,6	18,7
ABD	11.412	7.792	-31,7	17,7
GÜNEY KORE	4.683	3.828	-18,3	8,7
VENEZÜELA	3.401	2.419	-28,9	5,5
FRANSA	2.213	2.323	5,0	5,3
İSPANYA	2.874	2.293	-20,2	5,2
BRAZİLYA	961	1.652	71,9	3,8
İTALYA	1.443	1.319	-8,6	3,0
EKVATOR	2.457	1.287	-47,6	2,9
TAYVAN	1.612	781	-51,6	1,8
ŞİLİ	213	363	70,4	0,8
MEKSİKA	586	275	-53,1	0,6
KANADA	87	148	70,1	0,3
BELÇİKA	167	133	-20,4	0,3
TÜRKİYE	85	120	41,2	0,3
KONG KONG	86	96	11,6	0,2
ALMANYA	215	57	-73,5	0,1
PANAMA	39	56	43,6	0,1
İLK 20 ÜLKE TOPLAMI	48.329	43.595	-9,8	99,1
KOLOMBİYA'NIN TOPLAM ÖRME KUMAŞ İTHALATI	48.946	43.975	-10,2	100,0
İLK 20 ÜLKENİN TOPLAMDA PAYI %	99	99		

Kaynak: Trademap

Kolombiya'nın Teknik Tekstil İthalatı

2009 yılında Kolombiya'nın teknik tekstil ithalatında en önemli tedarikçisi % 36,6 pay ile Ekvator olmuştur. Bu ülkeden 2009 yılında % 11,9 azalışla 11,9 milyon dolar değerinde teknik tekstil ithal edilmiştir.

Bu ürün grubunda Kolombiya'nın diğer önemli tedarikçileri % 17 pay ile ABD, % 9,2 pay ile Çin, % 4,7 pay ile Hollanda ve % 4,2 pay ile Meksika olmuştur. ABD'den 2009 yılında 5,5 milyon dolar değerinde ürün ithal edilirken, Çin'den yapılan ithalat 3 milyon dolar, Hollanda'dan yapılan ithalat 1,5 milyon dolar, Meksika'dan ithalat ise 1,4 milyon dolar olarak gerçekleşmiştir.

Kolombiya, Türkiye'den 2009 yılında % 19,1 azalışla 144 bin dolar değerinde teknik tekstil ithal etmiştir.

KOLOMBİYA'NIN TEKNİK TEKSTİL				
İTHAL ETTİĞİ ÜLKELER				
<i>Birim:1.000 ABD \$</i>				
ÜLKELER	2008 YILLIK	2009 YILLIK	2008 / 2009 DEĞİŞİM %	TOPLAMDA PAY %
EKVATOR	13.499	11.889	-11,9	36,6
ABD	5.796	5.533	-4,5	17,0
ÇİN	5.301	3.002	-43,4	9,2
HOLLANDA	1.060	1.536	44,9	4,7
MEKSİKA	1.082	1.359	25,6	4,2
ARJANTİN	1.209	1.231	1,8	3,8
GÜNEY KORE	467	1.149	146,0	3,5
BRZİLYA	933	705	-24,4	2,2
VIETNAM	469	681	45,2	2,1
KANADA	261	522	100,0	1,6
İSRAİL	236	521	120,8	1,6
TAYLAND	177	515	191,0	1,6
FRANSA	446	392	-12,1	1,2
PERU	170	324	90,6	1,0
JAPONYA	270	315	16,7	1,0
GÜNEY AFRİKA	505	199	-60,6	0,6
İNGİLTERE	1.141	146	-87,2	0,4
TÜRKİYE	178	144	-19,1	0,4
ŞİLİ	122	103	-15,6	0,3
İSPANYA	241	94	-61,0	0,3
İLK 20 ÜLKE TOPLAMI	33.563	30.360	-9,5	93,5
KOLOMBİYA'NIN TOPLAM TEKNİK TEKSTİL İTHALATI	38.893	32.469	-16,5	100,0
İLK 20 ÜLKENİN TOPLAMDA PAYI %	86	94		

Kaynak: Trademap

V. TÜRKİYE – KOLOMBİYA DIŞ TİCARET İLİŞKİLERİ

Türkiye - Kolombiya Genel Dış Ticareti

Kuzeyinde Karayip Denizi, doğusunda Venezuela ve Brezilya, güneyinde Peru ve Ekvador, batısında ise Büyük Okyanus ve Panama ile çevrili Güney Amerika ülkesi Kolombiya ile Türkiye arasında, coğrafi uzaklığın da etkisiyle oldukça düşük düzeyde bir ticaret ilişkisi vardır. 2009 yılında iki ülke arasındaki genel ticaret hacmi 419 milyon dolar değerinde olmuştur. Bu rakamın 36 milyon dolarlık kısmını Türkiye'den Kolombiya'ya ihracat ve 383 milyon dolarlık kısmını Kolombiya'dan ithalat oluşturmaktadır. İki ülke arasındaki ticaret, Kolombiya lehine gelişim göstermektedir.

Kolombiya, 2009 yılında Türkiye'nin ihracat yaptığı toplam 237 ülke ve serbest bölge arasında 120. sırada yer alırken, ithalat yaptığı 231 ülke ve serbest bölge arasında 53. sırada yer almaktadır.

2009 yılında 102,1 milyar dolar değerinde gerçekleşen Türkiye genel ihracatında, Kolombiya'nın 36 milyon dolar ile %0,04'lük (onbinde dört) bir payı bulunmaktadır. 2009 yılında Türkiye'nin genel ihracatı 2008 yılına kıyasla %22,6 oranında azalırken, Kolombiya'ya ihracat %51,7 oranında azalmıştır. 2008 yılının üçüncü çeyreğinden itibaren tüm dünyayı etkisi altına alan ve büyük ölçüde 2009 yılını olumsuz etkileyen global ekonomik kriz dolayısıyla Türkiye ile Kolombiya arasındaki ticaret de daralmıştır. 2010 yılı ise krizin etkilerinin büyük ölçüde atlatıldığı bir yıl olmuş ve gerek Türkiye'nin genel ihracatı gerekse Kolombiya'ya ihracat, artış eğilimi içerisine girmiştir. 2010 yılının Ocak-Eylül döneminde Türkiye genel ihracatı %12 oranında artışla 81,9 milyar dolara yükselirken, Kolombiya'ya ihracat %35,9'luk artışla 36,2 milyon dolara çıkmıştır.

Diğer yandan, 2009 yılında Kolombiya'dan yapılan 383 milyon dolarlık ithalat 140,9 milyar dolarlık Türkiye genel ithalatında %0,27 gibi bir paya sahiptir. 2009 yılında Kolombiya'dan ithalat %41,3 oranında artmışken, 2010 yılının Ocak-Eylül döneminde %39,3'lük gerileme ile 189,6 milyon dolar düzeyine inmiştir.

Türkiye'nin Kolombiya ile dış ticareti içerisinde, tekstil ve konfeksiyon ihracatının %2,2 gibi bir payı bulunmaktadır. 2009 yılında Türkiye'den Kolombiya'ya %9,3 düşüşle 8,2 milyon dolarlık tekstil ihracatı ve %17,6 düşüşle 714,3 bin dolarlık ithalat yapılmıştır. 2010 yılının Ocak-Eylül döneminde ise tekstil ihracatı %6,2 artışla 7,3 milyon dolara yükselirken, tekstil ithalatı %66,5 artışla 781,7 bin dolara çıkmıştır.

Benzer şekilde, 2009 yılında Türkiye'den Kolombiya'ya %51,6 düşüşle 434,5 bin dolarlık hazır giyim ve konfeksiyon mamulü ihrac edilmiş ve %79,5 düşüşle 61,8 bin dolarlık da ithalat yapılmıştır. 2010 yılının Ocak-Eylül döneminde ise Kolombiya'ya hazır giyim ve konfeksiyon ihracatı, genel artışa paralel şekilde %18,3 oranında artarak 426,3 bin doları bulmuştur. Aynı dönemde Kolombiya'dan konfeksiyon ithalatı %108,3 oranında artışla 39 bin dolardan 81,3 bin dolara yükselmiştir.

Türkiye'nin Kolombiya ile dış ticaretini, tekstil ve konfeksiyon ticareti ile birlikte değerlendiren bir tablo, aşağıda yer almaktadır.

TÜRKİYE - KOLOMBİYA TİCARİ İLİŞKİLERİ						
Birim: \$	2008	2009	DEĞİŞİM	2009	2010	DEĞİŞİM
	YILLIK	YILLIK	%	OCAK - EYLÜL	OCAK - EYLÜL	%
KOLOMBİYA'YA İHRACAT	74.614.359	36.043.914	-51,7	26.626.416	36.184.902	35,9
TÜRKİYE GENEL İHRACAT	132.027.195.626	102.138.525.691	-22,6	73.089.058.965	81.884.351.021	12,0
KOLOMBİYA'NIN PAYI %	0,06	0,04		0,04	0,04	
KOLOMBİYA'DAN İTHALAT	271.005.346	382.984.285	41,3	312.407.384	189.581.003	-39,3
TÜRKİYE GENEL İTHALAT	201.963.574.109	140.869.013.434	-30,3	100.518.893.366	130.523.382.773	29,8
KOLOMBİYA'NIN PAYI %	0,13	0,27		0,31	0,15	
KOLOMBİYA'YA KONFEKSİYON İHRACATI	897.255	434.547	-51,6	360.300	426.276	18,3
TÜRKİYE KONFEKSİYON İHRACATI	15.234.868.195	12.856.658.483	-15,6	9.249.226.411	10.307.888.573	11,4
KOLOMBİYA'NIN PAYI %	0,006	0,003		0,004	0,004	
KOLOMBİYA'DAN KONFEKSİYON İTHALATI	301.351	61.778	-79,5	39.018	81.280	108,3
TÜRKİYE KONFEKSİYON İTHALATI	2.117.836.346	2.016.564.317	-4,8	1.463.819.888	1.951.982.573	33,3
KOLOMBİYA'NIN PAYI %	0,014	0,003		0,003	0,004	
KOLOMBİYA'YA TEKSTİL İHRACATI	9.020.835	8.185.947	-9,3	6.872.407	7.299.869	6,2
TÜRKİYE TEKSTİL İHRACATI	6.640.492.320	5.373.616.386	-19,1	3.800.879.119	4.561.755.655	20,0
KOLOMBİYA'NIN PAYI %	0,14	0,15		0,18	0,16	
KOLOMBİYA'DAN TEKSTİL İTHALATI	866.838	714.259	-17,6	469.632	781.731	66,5
TÜRKİYE TEKSTİL İTHALATI	7.301.405.106	6.297.361.774	-13,8	4.244.538.485	6.655.634.035	56,8
KOLOMBİYA'NIN PAYI %	0,01	0,01		0,01	0,01	

Kaynak DTM Bilgi Sistemi / Kasım 2010

Türkiye'nin Kolombiya'ya genel ihracatı, 2000 yılından 2009 yılına kadarki on yıllık süreçte %5,8 ile %51,7 arasında değişen oranlarda düşüşler ve %13,9 ile %112,3 arasında değişen oranlarda artışlar ile 4,7 milyon dolardan 79,2 milyon dolara kadar çıkmış, en son 2010 Ocak-Eylül dönemi itibarıyla 36,2 milyon dolar olmuştur.

Yıllar bazında bakıldığında, 2001 yılında %122,3'lük ihracat artışını 2002 yılında %25,6'lık düşüş izlemiş, takibeden yıllarda 2008 yılına kadar %112,3'lere varan yüksek oranlı artışlar olmuştur. Bu artışlar sayesinde 2007 yılında 79,2 milyon dolar ile tavan yapan ihracat, 2008 yılında %5,8'lik düşüşle 74,6 milyon dolara, 2009 yılında ise %51,7'lik düşüşle 36 milyon dolara gerilemiştir. Kolombiya'ya ihracatın 2000 yılından 2009 yılına yıllık ortalama değişimi %38,8 artış yönündedir.

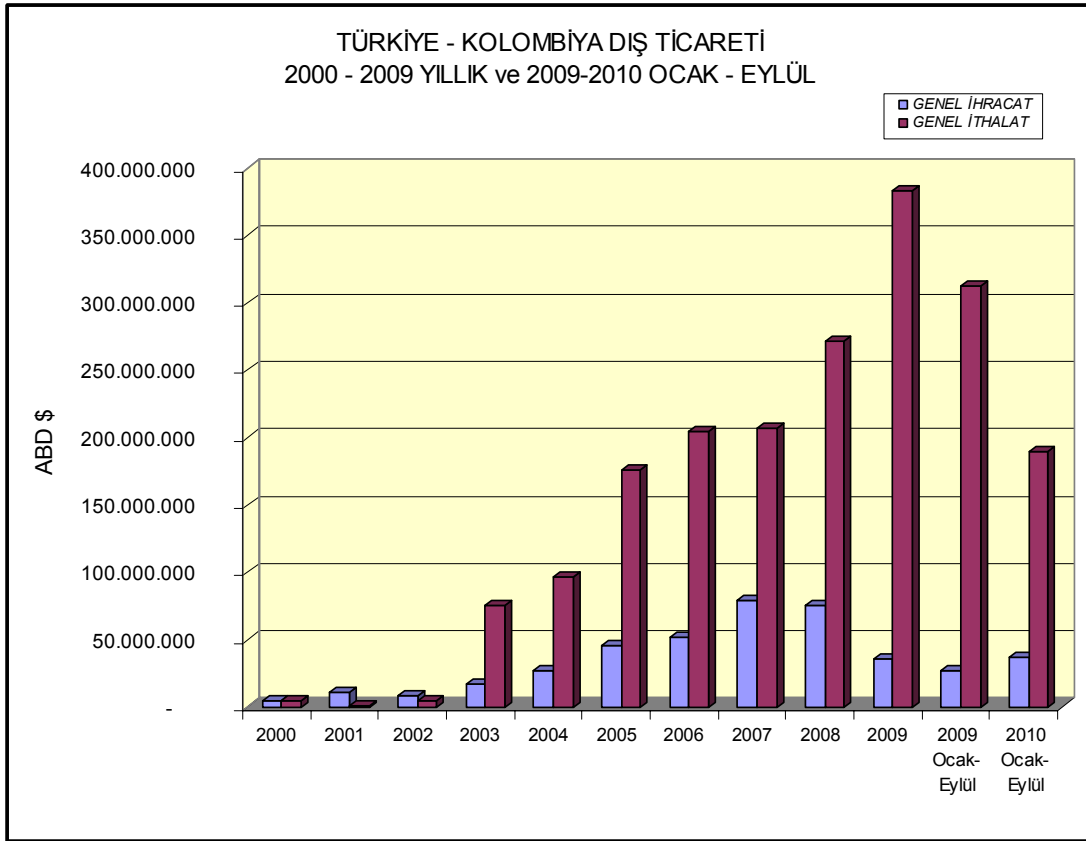
2010 yılının Ocak-Eylül döneminde ise 2009 yılının eş dönemine kıyasla Türkiye'den Kolombiya'ya genel ihracat %35,9 oranında artarak 36,2 milyon dolara yükselmiş, 2009 yıllık rakam da 2010'un ilk dokuz ayında geçilmiştir.

Kolombiya'dan ithalata bakıldığında, 2000 yılından 2010 yılının Eylül ayı sonuna kadar olan süreçte sadece 2001 yılında %80,3'lük ve 2010 Ocak-Eylül ayında %39,3'lük düşüşler görülmektedir. Diğer yıllarda %0,8 ile %1590,2 arasında değişen oranlarda artışlar kaydedilmiş ve 2000 yılından 2009 yılına ithalat yıllık ortalama %244,1 oranında artmıştır. 2010 yılının Ocak-Eylül döneminde bu ülkeden ithalat %39,3'lük düşüşle 312,4 milyon dolardan 189,6 milyon dolara gerilemiştir.

2000 yılından 2010 yılının Eylül ayı sonuna kadar olan süreçte, Türkiye ile Kolombiya arasında dış ticarete ilişkin veriler, aşağıdaki tabloda yer almaktadır.

TÜRKİYE - KOLOMBİYA DIŞ TİCARETİ				
Birim: \$				
YILLAR	GENEL İHRACAT	YILLIK DEĞİŞİM (%)	GENEL İTHALAT	YILLIK DEĞİŞİM (%)
2000	4.734.966	-	3.880.677	-
2001	10.527.502	122,3	762.917	-80,3
2002	7.827.441	-25,6	4.479.026	487,1
2003	16.620.184	112,3	75.705.044	1590,2
2004	26.292.794	58,2	95.931.597	26,7
2005	45.371.075	72,6	175.245.583	82,7
2006	51.663.734	13,9	204.920.864	16,9
2007	79.221.437	53,3	206.514.996	0,8
2008	74.614.359	-5,8	271.005.346	31,2
2009	36.043.914	-51,7	382.984.285	41,3
2009 Ocak-Eylül	26.626.416		312.407.384	
2010 Ocak-Eylül	36.184.902	35,9	189.581.003	-39,3

Kaynak DTMBilgi Sistemi / Kasım 2010



Türkiye'nin Kolombiya'ya ihracatı tüm maddeler itibariyle incelendiğinde, 2010 yılının Ocak-Eylül döneminde en fazla ihraç edilen mamullerin başında 52 09 GTİP başlıklı %85'ten az pamuk ihtiva eden ve m²'si 200 gr'dan fazla olan pamuklu dokuma kumaşlar ile 87 08 GTİP başlıklı kara taşıtları için aksam ve parçaların geldiği görülmektedir.

2010 yılının Ocak-Eylül döneminde Türkiye'den Kolombiya'ya 2009 yılının aynı dönemine kıyasla %25 artışla 4,3 milyon dolarlık 52 09 GTİP başlıklı pamuklu dokuma kumaş ve %4 artışla 3,8 milyon dolar değerinde 87 08 GTİP başlıklı kara taşıtları için aksam ve parçalar ihraç edilmiştir. Toplam ihracatta 52 09 GTİP başlıklı pamuklu dokuma kumaşların payı %11,9 ve 8708 GTİP başlıklı kara taşıtları için aksam ve parçaların payı %10,4 olarak hesaplanmıştır.

Bu iki ürünü takiben 93 06 GTİP başlıklı bomba, torpil, mayın, mermi vb. harp mühimmatı ile bunların aksamı, 87 04 GTİP başlıklı eşya taşımaya mahsus motorlu taşıtlar ile 84 62 GTİP başlıklı metalleri dövme, işleme, kesme, pres ve makinaları, en fazla ihraç edilen ilk beş ürün grubu içerisinde yer almaktadır. Kolombiya'ya en fazla ihraç edilen ürünleri gösteren bir tablo, aşağıda verilmektedir.

TÜRKİYE'DEN KOLOMBİYA'YA GENEL İHRACAT					
EN FAZLA İHRAÇ EDİLEN İLK 20 ÜRÜN					
Birim: ABD \$					
GTİP BAŞLIĞI	KAPSAM	2009	2010	2009 / 2010	TOPLAMDA
		OCAK - EYLÜL	OCAK - EYLÜL	DEĞİŞİM %	PAY %
5209	PAMUK MEN (DOKUMA %85 < PAMUKLU 200G/M2 DEN FAZLA)	3.425.102	4.293.677	25	11,9
8708	KARA TAŞITLARI İÇİN AKSAM, PARÇALARI	3.613.757	3.771.923	4	10,4
9306	BOMBALAR, TORPİL, MAYIN, MERMİ VB. HARP MÜHİMMATI VB. AKSAMI, PARÇASI	796.868	3.500.000	339	9,7
8704	EŞYA TAŞIMAYA MAHSUS MOTORLU TAŞITLAR	-	1.670.250	-	4,6
8462	METALLERİ DÖVME, İŞLEME, KESME, ŞATAFLAMA PRESLERİ, MAKİNELERİ	1.154.088	1.478.041	28	4,1
2824	KURŞUN OKSİTLERİ; MİNYUM VE MİNORANJ	435.200	1.299.925	199	3,6
5501	SENTETİK LİF DEMETLERİ	1.508.414	873.350	-	2,4
7216	DEMİR/ALAŞIMSIZ ÇELİKTEKİ PROFİL	36.504	872.945	2.291	2,4
8504	ELEKTRİK TRANSFORMATÖRLERİ, STATİK KONVERTİSÖRLER, ENDÜKTÖRLER	774.255	749.491	-	2,1
3202	DEBAGATTE KULLANILAN SENTETİK ORGANİK, ANORGANİK MADDELER MÜSTAHAZARLAR	82.442	734.931	791	2,0
5211	PAMUK MEN (DOKUMA, %85 > PAMUKLU, SUNİ-SENTETİK KARIŞIK, 200G/M2 DEN AĞIR)	268.666	677.676	152	1,9
1806	ÇİKOLATA VE KAKAO İÇEREN DİĞER GIDA MÜSTAHAZARLARI	343.427	664.453	93	1,8
3808	HAŞARAT ÖLDÜRÜCÜ, DEZENFEKTE EDİCİ, ZARARLILARI YOK EDİCİ	596.252	636.945	7	1,8
4411	LİF LEVHA, ORTA YOĞUNLUKTA	167.451	625.681	274	1,7
2933	SADECE AZOTLU HETEROSİKLİK BİLEŞİKLER	234.262	590.967	152	1,6
7408	BAKIR TELLER	323.931	543.801	68	1,5
4016	VULKANİZE KAUCUKTAN DİĞER EŞYA	39.994	507.135	1.168	1,4
5801	KADİFE, PELÜŞ VE HALKALI (TİRTİL MENSUCAT)	237.120	463.731	96	1,3
8438	YİYECEK/İÇECEK SANAYİNDE KULLANILAN MAKİNE VE CİHAZLAR	-	456.891	-	1,3
1516	HAYVANSAL VE BİTKİSEL YAĞLAR VB. FRAKSİYONLARI	-	427.133	-	1,2
İLK 20 ÜRÜN TOPLAMI		14.037.733	24.838.946	77	68,6
KOLOMBİYA'YA GENEL İHRACAT		26.626.416	36.184.902	36	100,0
İLK 20 ÜRÜNÜN TOPLAMDA PAYI %		53	69		

Kaynak DTM Bilgi Sistemi / Kasım 2010

2010 yılının Ocak-Eylül döneminde Türkiye'den Kolombiya'ya en fazla ihraç edilen ilk yirmi ürün grubu içerisinde onsekiz ürün grubunun ihracatı %4 ile %2291 arasında değişen oranlarda atarken sadece iki ürün grubunda %3 ve %42'lik düşler olmuştur.

Bu dönemde Kolombiya'ya ihracatı oransal olarak en fazla artan ürün grupları 72 16 GTİP başlıklı demir ve alaşımsız çelikten profiller ile 40 16 GTİP başlıklı vulkanize kauçuktan diğer eşya olmuştur. 2010 yılının Ocak-Eylül döneminde 2009 yılının Ocak-Eylül dönemine kıyasla 72 16 GTİP başlıklı demir ve alaşımsız çelikten profillerin ihracatı 24 katına çıkarak 36,5 bin dolardan 872,9 bin dolara yükselmiştir. 40 16 GTİP başlıklı vulkanize kauçuktan diğer eşya ihracatı ise 2010 Ocak-Eylül

döneminde onüç katına çıkarak 40 bin dolardan 507,1 bin dolara yükselmiştir.

Kolombiya'ya ihracatı azalan ürün grupları ise 55 01 GTİP başlıklı sentetik lif demetleri ile 85 04 GTİP başlıklı elektrik transformatörleri, statik konvertisörler ve endüktörlerdir. 55 01 GTİP başlıklı sentetik lif demetlerinin ihracatı %42 azalırken, 85 04 GTİP başlıklı elektrik transformatörleri, statik konvertisörler ve endüktörlerin ihracatı %3 azalmıştır.

Kolombiya'ya en fazla ihraç edilen ilk yirmi ürün grubu içerisinde dört tane tekstil ürün grubu yer almaktadır. Bunlar, 52 09 GTİP başlıklı %85'ten az pamuklu m²'si 200 gr'dan fazla olan dokuma kumaşlar, 55 01 GTİP başlıklı sentetik lif demetleri, 52 11 GTİP başlıklı %85'ten az pamuk içeren, suni-sentetik liflerle karışık ve m²'si 200 gr'dan ağır olan dokuma kumaşlar ile 58 01 GTİP başlıklı kadife, peluş ve tırtıl mensucatıdır.

Kolombiya'dan ithalat, ürün grupları bazında ele alındığında, 2010 yılının Ocak-Eylül döneminde en fazla ithal edilen ürün grubunun 27 01 GTİP başlıklı taşkömürü ve taşkömüründen elde edilen biriketler ile topak vb. katı yakıtlar olduğu görülmektedir. 2010 Ocak-Eylül döneminde Kolombiya'dan 167,8 milyon dolar değerinde taşkömürü ve taşkömüründen elde edilen biriketler ile topak vb. katı yakıtlar ithal edilmiş, ithalat 2009 yılının Ocak-Eylül dönemine kıyasla %42 oranında azalmıştır. Ürün grubunun Kolombiya'dan genel ithalatta payı %88,5'tir. 14,6 milyon dolarlık ithalat yapılan 39 02 GTİP başlıklı propilen ve diğer olefinlerin polimerleri, toplam ithalattan aldıkları %7,7 pay ile ikinci en fazla ithalat yapılan ürün grubudur. 1,2 milyon dolarlık ithalat yapılan 28 03 GTİP başlıklı karbon, 944,1 bin dolarlık ithalat yapılan 39 04 GTİP başlıklı vinil klorür / halojenli diğer olefin polimerleri, diğer önde gelen ithalat kalemlerindedir.

2010 Ocak-Eylül döneminde Kolombiya'dan en fazla ithal edilen ilk yirmi ürün grubunun onbeşinde %3 ile %740 arasında değişen oranlarda artışlar kaydedilirken, beş ürün grubunda %2 ile %81 arasında değişen oranlarda ithalat düşüşleri sözkonusu olmuştur.

Kolombiya'dan ithalatı oransal olarak en fazla artan ürün 29 24 GTİP başlıklı karboksiamid gruplu, karbonik asidin amid gruplu bileşikleridir. 2010 yılının ilk dokuz ayında 2009 yılının aynı dönemine kıyasla ithalat neredeyse sekiz katından fazlaya çıkarak %740 oranında artışla 103,7 bin dolardan 871,2 bin dolara yükselmiştir.

Dolar bazında ithalatı %599 artan 54 02 GTİP başlıklı sentetik lif iplikleri ve %383 artan 28 03 GTİP başlıklı karbon, diğer yüksek oranlı ithalat artışı kaydedilen ürün gruplarıdır.

TÜRKİYE'NİN KOLOMBİYA'DAN GENEL İTHALATI					
EN FAZLA İTHAL EDİLEN İLK 20 ÜRÜN					
Birim: ABD \$					
GTİP BAŞLIĞI	KAPSAM	2009	2010	2009 / 2010	TOPLAMDA
		OCAK - EYLÜL	OCAK - EYLÜL	DEĞİŞİM %	PAY %
2701	TAŞKÖMÜRÜ; TAŞKÖMÜRÜNDEN ELDE EDİLEN BRİKETLER, TOPAK VB. KATI YAKITLAR	289.538.839	167.837.488	- 42	88,5
3902	PROPİLEN VE DİĞER OLEFİNLERİN POLİMERLERİ (İLK ŞEKİLLERDE)	13.003.362	14.642.871	13	7,7
2803	KARBON (TARİFENİN BAŞKA YERİNDE BELİRTİLMİYEN)	239.310	1.155.878	383	0,6
3904	VİNİL KLORÜR/HALOJENLİ DİĞER OLEFİN POLİMERLERİ (İLK ŞEKİLDE)	4.979.274	944.120	- 81	0,5
2924	KARBOKSİAMİD GRUPLU, KARBONİK ASİDİN AMİD GRUPLU BİLEŞİKLERİ	103.680	871.200	740	0,5
2834	NİTRİTLER; NİTRATLAR	-	476.023	-	0,3
3503	JELATİN, JELATİN TÜREVLERİ, BALIK TUTKALI, HAYVANSAL TUTKALLAR	845.865	412.708	- 51	0,2
0803	MUZ (TAZE/KURUTULMUS)	1.550.315	374.500	- 76	0,2
5402	SENTETİK LİF İPLİĞİ (DİKİŞ İPLİĞİ HARİÇ) (TOPTAN)	52.474	366.654	599	0,2
3923	EŞYA TAŞIMA AMBALAJI İÇİN PLASTİK MAMULLERİ, TİPA, KAPAK, KAPSÜL	200.332	303.574	52	0,2
2101	KAHVE, ÇAY VE PARAGUAY ÇAYI HÜLASASI, ESANS, KONSANTRELERİ VE MÜSTAHZARLARI	179.797	272.715	52	0,1
2928	HİDRAZİNİN VE HİDROKSİLAMİNİN ORGANİK TÜREVLERİ	196.798	258.845	32	0,1
5601	VATKALAR, VATKA MAMULLERİ, KIRPINTI, TOZ, TANAZLAR	225.550	221.752	- 2	0,1
0901	KAHVE; KAHVE KABUK VE KAPÇIKLARI	75.953	220.535	190	0,1
5401	DOKUMAYA ELVERİŞLİ SUNİ VE SENTETİK LİFDEN DİKİŞ İPLİĞİ	38.982	149.602	284	0,1
3206	DİĞER BOYAYICI MADDELER	-	131.494	-	0,1
3920	PLASTİKTEN DİĞER LEVHA, YAPRAK, PELİKÜL VE LAMLAR	121.839	126.050	3	0,1
4202	DERİ VE KÖSELE VB. DEN SEYAHAT EŞYASI	21.897	80.258	267	0,0
1801	KAKAO DANE VE KIRIKLARI (HAM/KAVRULMUŞ, BÜTÜN/KIRIK)	-	76.978	-	0,0
8903	YATLAR, DİĞER EĞLENCE VE SPOR TEKNESİ; KÜREKLİ KAYIK, KANO	-	76.868	-	0,0
İLK 20 ÜRÜN TOPLAMI		311.374.267	189.000.113	- 39	99,7
KOLOMBİYA'DAN GENEL İTHALAT		312.407.384	189.581.003	- 39	100,0
İLK 20 ÜRÜNÜN TOPLAMDA PAYI %		100	100		

Kaynak DTM Bilgi Sistemi / Kasım 2010

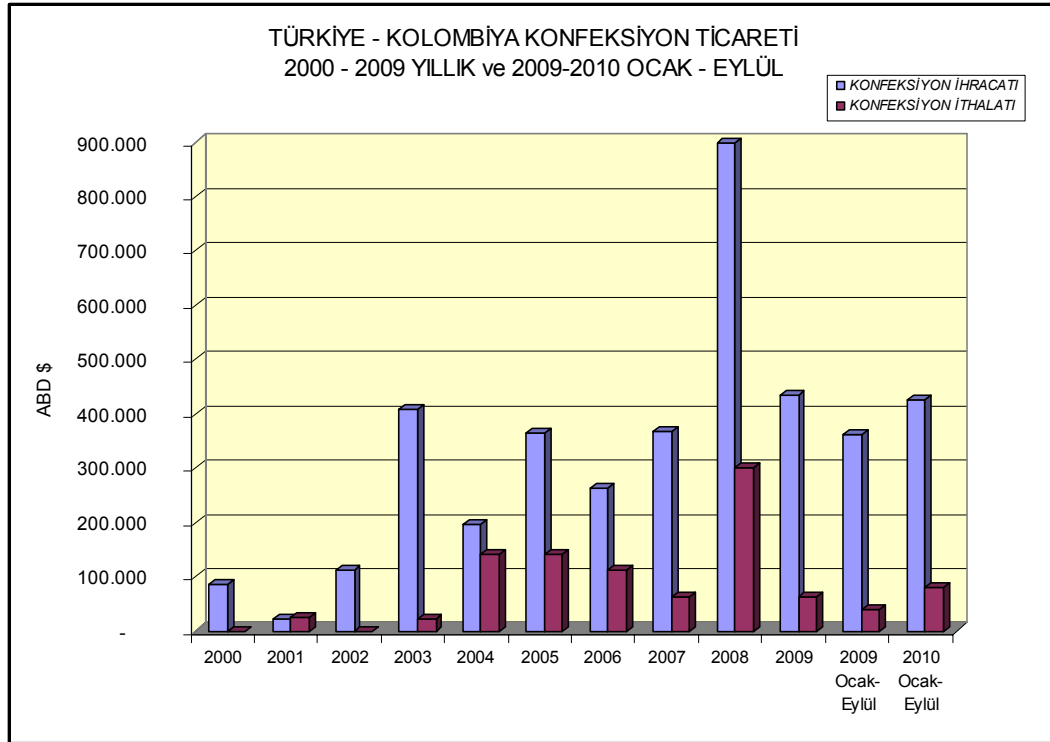
Türkiye – Kolombiya Konfeksiyon Dış Ticareti

Kolombiya, Türkiye'nin 2010 Ocak-Eylül döneminde hazır giyim ve konfeksiyon ihraç ettiği 186 ülke içerisinde 110. sırada bulunmaktadır. Kolombiya ile Türkiye arasındaki konfeksiyon ticareti, 2000-2009 yılları arasındaki on yıllık süreçte bazı yıllar artıp bazı yıllar azalarak, 2009 yılında 495,3 bin doları bulmuştur. Bu rakamın 434,5 bin doları ihracat, 61,8 bin doları ithalattır. Türkiye ile Kolombiya arasındaki konfeksiyon ticareti, Türkiye lehine gelişim göstermektedir. İhracatın yıllık ortalama artış oranı %78,5 ve ithalatın yıllık ortalama artış oranı %1160,7 olarak hesaplanmaktadır.

2000 yılından 2010 yılının Eylül ayı sonuna kadar olan on yılı aşkın zaman zarfında, Kolombiya ile Türkiye arasındaki konfeksiyon ticaretinin seyrini gösteren tablo ve grafik aşağıda verilmektedir.

TÜRKİYE - KOLOMBİYA KONFEKSİYON TİCARETİ				
Birim: \$				
YILLAR	KONFEKSİYON İHRACATI	YILLIK DEĞİŞİM (%)	KONFEKSİYON İTHALATI	YILLIK DEĞİŞİM (%)
2000	85.824	-	-	-
2001	23.589	-72,5	25.392	0,0
2002	112.270	375,9	230	-99,1
2003	407.652	263,1	22.761	9796,1
2004	194.984	-52,2	139.940	514,8
2005	365.825	87,6	141.456	1,1
2006	261.879	-28,4	112.678	-20,3
2007	368.545	40,7	63.182	-43,9
2008	897.255	143,5	301.351	377,0
2009	434.547	-51,6	61.778	-79,5
2009 Ocak-Eylül	360.300		39.018	
2010 Ocak-Eylül	426.276	18,3	81.280	108,3

Kaynak DTM Bilgi Sistemi / Kasım 2010



İhracatta 2002 ve 2003 yılları ile 2008 yılı %375'lere varan yüksek oranlı artışların görüldüğü yıllar olurken, ithalatta 2003 yılı ile 2004 ve

2008 yılları %500'leri geçen artışların olduğu yıllardır. Yüksek oranlı artışlar sayesinde Kolombiya ile konfeksiyon ticareti 2008 yılında 1,2 milyon dolar ile zirve yapmış, ancak 2009 yılında küresel ekonomik krizin etkisi ile 496,3 bin dolara, diğer bir ifade ile hemen hemen yarıyarıya düşmüştür.

2009 yılında Kolombiya'ya konfeksiyon ihracatında 2008 yılına kıyasla %51,6 oranında düşüş ve bu ülkeden ithalatta %79,5'lik düşüş söz konusu olmuştur. 2010 yılının Ocak-Eylül döneminde ise Kolombiya ile konfeksiyon ticareti artışa geçmiş, ihracat %18,3 oranında artışla 426,3 milyon dolar olurken, ithalat %108,3 artışla 81,3 bin dolara yükselmiştir.

Kolombiya'ya en fazla ihracat yapılan ürün gruplarının başında 63 05 GTİP başlıklı eşya ambalajında kullanılan torba ve çuvalar gelmektedir. 2010 yılının Ocak-Eylül döneminde bu ürünlerden Kolombiya'ya %78 artışla 213,9 bin dolarlık ihracat yapılmıştır. Ürün grubunun toplam konfeksiyon ihracatında payı %50,2'dir.

Aşağıdaki tabloda Türkiye'den Kolombiya'ya ihraç edilen hazır giyim ve konfeksiyon mamulleri ve dolar bazında ihracat değeri değişimleri yer almaktadır.

TÜRKİYE'DEN KOLOMBİYA'YA KONFEKSİYON İHRACATI					
Birim:ABD \$					
GTİP BAŞLIĞI	KAPSAM	2009 OCAK - EYLÜL	2010 OCAK - EYLÜL	2009 / 2010 DEĞİŞİM %	TOPLAMDA PAY %
6305	EŞYA AMBALAJINDA KULLANILAN TORBA VE ÇUVAL	119.943	213.913	78	50,2
6205	ERKEK/ERKEK ÇOCUK İÇİN GÖMLEK	67.323	70.137	4	16,5
6203	ERKEK/ERKEK ÇOCUK İÇİN TAKIM, TAKIM ELBİSE, CEKET VS.	52.533	49.794	-	5
6302	YATAK ÇARŞAFI, MASA ÖRTÜLERİ, TUALET, MUTFAK BEZLERİ	-	37.265	-	8,7
6201	ERKEK/ERKEK ÇOCUK İÇİN DIŞ GIYIM	1.649	24.818	1.405	5,8
6109	TIŞÖRT, FANİLA, DİĞER İÇ GIYIM EŞYASI (ÖRME)	44.836	21.332	-	52
6214	ŞAL, EŞARPLAR, FULARLAR, KAŞKOLLAR, PEÇE VE DUVAKLAR VB EŞYA	-	2.732	-	0,6
6304	DİĞER MEFRUŞAT EŞYASI (94.04 POZİSYONUNDAKİLER HARİÇ)	-	2.655	-	0,6
6110	KAZAK, SÜVETER, HIRKA, YELEK VB. EŞYA (ÖRME)	4.543	2.508	-	44,8
6307	DİĞER HAZIR EŞYA (ELBİSE PATRONLARI DAHİL)	-	651	-	0,2
6204	KADINKIZ ÇOCUK İÇİN TAKIM, TAKIM ELBİSE, CEKET VS.	38.363	471	-	99
6102	KADINKIZ ÇOCUK İÇİN DIŞ GIYIM (ÖRME)	267	-	-	100
6105	ERKEK/ERKEK ÇOCUK İÇİN GÖMLEK (ÖRME)	6.775	-	-	100
6206	KADINKIZ ÇOCUK İÇİN GÖMLEK, BLUZ, VS.	23.256	-	-	100
6211	KADINKIZ ÇOCUK İÇİN SPOR, KAYAK VE YÜZME KİYAFETLERİ VB GIYIM EŞYASI	812	-	-	100
KOLOMBİYA'YA KONFEKSİYON İHRACATI		360.300	426.276	18	100,0

Kaynak:DTM Bilgi Sistemi / Kasım 2010

2010 Ocak-Eylül döneminde Kolombiya'ya ihracatı en fazla artan ürün grubu %1405'lik artışla 24,8 bin dolara yükselen 62 01 GTİP başlıklı erkek dış giyim ürünleridir.

Diğer yandan, Kolombiya'dan konfeksiyon ithalatı 2000 yılından 2008 yılına kadar bazı yıllar artış bazı yıllar düşüşlerle 25,4 bin dolardan 301,4 bin dolara kadar yükselmiş, 2009 yılında ise yaklaşık beşte birine inerek 61,8 bin dolara düşmüştür. 2010 yılının Ocak-Eylül döneminde, Kolombiya'dan %108,3'lük artışla 81,3 bin dolar değerinde konfeksiyon mamulü ithal edilmiştir.

Kolombiya'dan en fazla ithal edilen ürün gruplarının başında 61 12 GTİP başlıklı örme spor ve yüzme kıyafetleri gelmektedir. 2010 yılının Ocak-Eylül döneminde bu ürün grubunda Kolombiya'dan %136 artışla 35,3 bin dolarlık ithalat yapılmıştır. Ürün grubunun toplam konfeksiyon ithalatında payı %43,5'tir.

Aşağıdaki tabloda Türkiye'ye Kolombiya'dan ithal edilen konfeksiyon mamulleri ve dolar bazında ithalat değeri değişimleri yeralmaktadır.

TÜRKİYE'NİN KOLOMBİYA'DAN KONFEKSİYON İTHALATI					
Birim:ABD \$					
GTİP BAŞLIĞI	KAPSAM	2009	2010	2009 / 2010	TOPLAMDA
		OCAK - EYLÜL	OCAK - EYLÜL	DEĞİŞİM %	PAY %
6112	SPOR KIYAFETLERİ, KAYAK, YÜZME KIYAFETLERİ (ÖRME)	14.955	35.317	136	43,5
6109	TİŞÖRT, FANILA, DİĞER İÇ GİYİM EŞYASI (ÖRME)	3.187	23.192	628	28,5
6204	KADINKIZ ÇOCUK İÇİN TAKIM, TAKIM ELBİSE, CEKET VS.	-	4.999	-	6,2
6217	GİYİM EŞYASININ HAZIR TEFERRUATI, PARÇALARI, AKSESUARLARI	-	4.267	-	5,2
6203	ERKEK/ERKEK ÇOCUK İÇİN TAKIM, TAKIM ELBİSE, CEKET VS.	6.652	2.999	- 55	3,7
6302	YATAK ÇARŞAFI, MASA ÖRTÜLERİ, TUVALET, MUTFAK BEZLERİ	1.975	2.878	46	3,5
6108	KADINKIZ ÇOCUK İÇİN İÇ VE GECE GİYİM EŞYASI (ÖRME)	8.184	2.616	- 68	3,2
6115	ÇORAP; KÜLOTLU, KISA; UZUN KONÇLU, SOKETLER (ÖRME)	971	2.387	146	2,9
6206	KADINKIZ ÇOCUK İÇİN GÖMLEK, BLUZ, VS.	-	2.161	-	2,7
6111	BEBEK İÇİN GİYİM EŞYASI (ÖRME)	164	296	80	0,4
6104	KADINKIZ ÇOCUK İÇİN TAKIM ELBİSE, TAKIM, CEKET, PANOLON VS. (ÖRME)	388	168	- 57	0,2
6102	KADINKIZ ÇOCUK İÇİN DIŞ GİYİM (ÖRME)	133	0	- 100	-
6107	ERKEK/ERKEK ÇOCUK İÇİN İÇ VE GECE GİYİM EŞYASI (ÖRME)	761	0	- 100	-
6209	BEBEK İÇİN GİYİM EŞYASI VE AKSASUAR	318	0	- 100	-
6211	KADINKIZ ÇOCUK İÇİN SPOR, KAYAK VE YÜZME KIYAFETLERİ VB GİYİM EŞYASI	251	0	- 100	-
6212	SÜTYEN, KORSE, KORSE KEMER, PANTOLON ASKISI, ÇORAP BAĞI, JARTİYER	912	0	- 100	-
6306	VAGON VE MAVNA ÖRTÜLERİ, YELKENLER, DIŞ STORLAR, TENTE, ÇADIR VB	167	0	- 100	-
KOLOMBİYA'DAN KONFEKSİYON İTHALATI		39.018	81.280	108	100,0

Kaynak DTM Bilgi Sistemi / Kasım 2010

61 09 GTİP başlıklı örme t-shirt, fanila ve benzeri giysiler, ikinci en fazla ithal edilen konfeksiyon ürün grubudur. 2010 Ocak-Eylül döneminde Kolombiya'dan 23,2 bin dolarlık örme t-shirt, fanila ve benzeri giysiler ithal edilmiş ve ürün grubunun toplam konfeksiyon ithalatında payı %28,5 olmuştur. Bu ürün grubunun ithalatındaki %628'lik artış oldukça dikkat çekicidir. 5 bin dolarlık ithalat yapılan 62 04 GTİP başlıklı dokuma bayan takım elbise ve ceketler, 4.267 dolarlık ithalat yapılan 62 17 GTİP başlıklı giyim eşyasının diğer aksesuarları ve 2.999 dolarlık ithalat yapılan 62 03 GTİP başlıklı dokuma erkek takım elbise, ceket ve benzeri giysiler, diğer önde gelen ithalat kalemlerindedir.

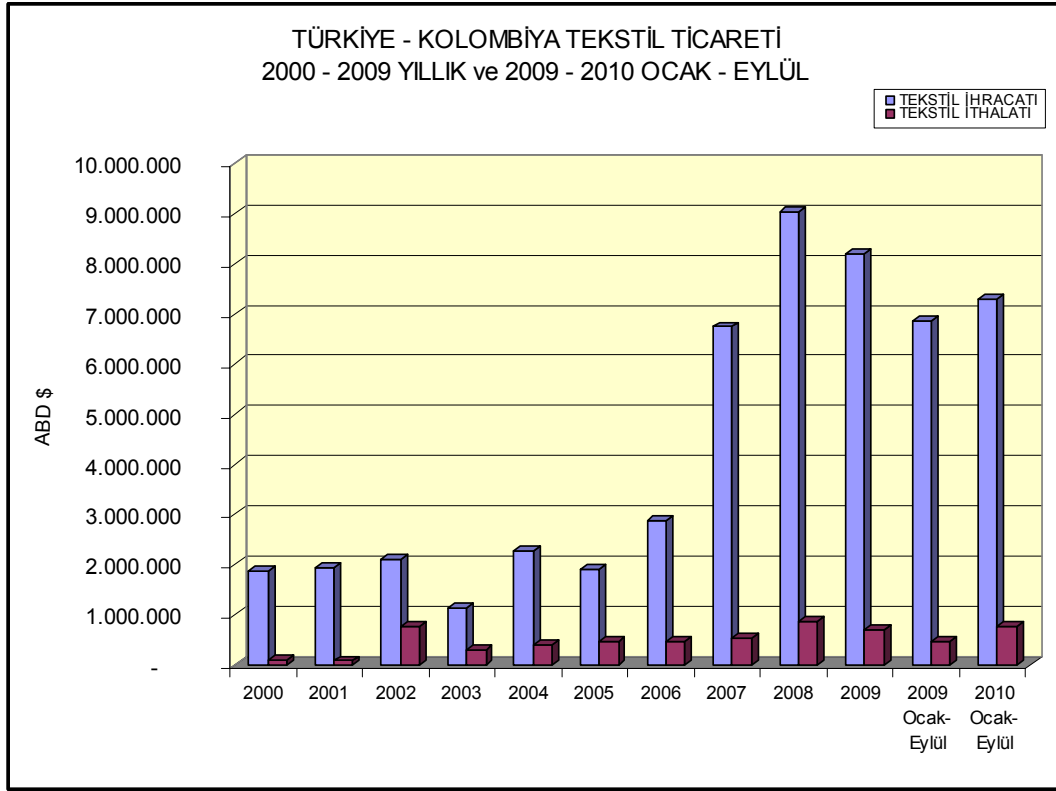
Türkiye – Kolombiya Tekstil Dış Ticareti

Kolombiya, Türkiye'nin 2010 Ocak-Eylül döneminde tekstil (elyaf, iplik ve kumaş) ihraç ettiği 171 ülke içerisinde 69. sırada bulunmaktadır. Kolombiya ile Türkiye arasındaki tekstil ticareti, 2000-2009 yılları arasındaki on yıllık süreçte bazı yıllar artışlar bazı yıllar düşüşler ile dalgalanarak, 2009 yılında toplam 8,9 milyon doları bulmuştur. Bu rakamın 8,2 milyon doları ihracat, 714,3 bin doları ithalattır. Türkiye ile Kolombiya arasındaki tekstil ticareti, Türkiye lehine gelişim göstermektedir. İhracatın yıllık ortalama artış oranı %28,9 ve ithalatın yıllık ortalama artış oranı %97,8 olarak hesaplanmaktadır.

2000 yılından 2010 yılının Eylül ayı sonuna kadar olan on yılı aşkın zaman zarfında, Kolombiya ile Türkiye arasındaki tekstil ticaretinin seyrini gösteren tablo ve grafik aşağıda verilmektedir.

TÜRKİYE - KOLOMBİYA TEKSTİL TİCARETİ				
Birim: \$				
YILLAR	TEKSTİL İHRACATI	YILLIK DEĞİŞİM (%)	TEKSTİL İTHALATI	YILLIK DEĞİŞİM (%)
2000	1.873.308	-	88.157	-
2001	1.949.959	4,1	81.365	-7,7
2002	2.114.330	8,4	766.255	841,8
2003	1.138.492	-46,2	304.833	-60,2
2004	2.263.530	98,8	412.410	35,3
2005	1.889.746	-16,5	465.566	12,9
2006	2.865.856	51,7	466.797	0,3
2007	6.741.233	135,2	547.766	17,3
2008	9.020.835	33,8	866.838	58,2
2009	8.185.947	-9,3	714.259	-17,6
2009 Ocak-Eylül	6.872.407		469.632	
2010 Ocak-Eylül	7.299.869	6,2	781.731	66,5

Kaynak DTM Bilgi Sistemi / Kasım 2010



2009 yılında Kolombiya'ya tekstil ihracatında 2008 yılına kıyasla %9,3 oranında düşüş ve bu ülkeden ithalatta %17,6'lık düşüş söz konusu olmuştur. 2010 yılının Ocak-Eylül döneminde ise Kolombiya ile tekstil ticareti artışa geçmiş, ihracat %6,2 oranında artışla 7,3 milyon dolar olurken, ithalat %66,5 artışla 781,7 bin dolara yükselmiştir.

Kolombiya'ya en fazla ihracat yapılan ürün gruplarının başında 52 09 GTİP başlıklı %85'ten az pamuk ihtiva eden, m²'si 200 gr'dan fazla olan pamuklu dokuma kumaşlar gelmektedir. 2010 yılının Ocak-Eylül döneminde bu ürünlerden Kolombiya'ya %25 artışla 4,3 milyon dolarlık ihracat yapılmıştır. Ürün grubunun toplam tekstil ihracatında payı %58,8'dir.

55 01 GTİP sentetik lif demetleri başlıklı dokunmamış mensucat, ikinci en fazla ihraç edilen tekstil mamulüdür. 2010 Ocak-Eylül döneminde Kolombiya'ya %42 düşüşle 873,4 bin dolarlık sentetik lif demeti ihraç edilmiş ve ürün grubunun toplam tekstil ihracatında payı %12 olmuştur. 677,7 bin dolarlık ihracat yapılan 52 11 GTİP başlıklı pamuklu dokuma kumaşlar, 463,7 bin dolarlık ihracat yapılan 58 01 GTİP başlıklı kadife, peluş ve tırtıl mensucat ile 246,7 bin dolarlık ihracat yapılan 52 08 GTİP başlıklı pamuklu dokuma kumaşlar, diğer önde gelen ihracat kalemlerindedir.

Aşağıdaki tabloda Türkiye'den Kolombiya'ya ihraç edilen tekstil mamulleri ve dolar bazında ihracat değeri değişimleri yer almaktadır.

TÜRKİYE'NİN KOLOMBİYA'YA TEKSTİL İHRACATI					
EN FAZLA İHRAÇ EDİLEN İLK 20 ÜRÜN					
Birim: ABD \$					
GTİP BAŞLIĞI	KAPSAM	2009	2010	2009 / 2010	TOPLAMDA
		OCAK - EYLÜL	OCAK - EYLÜL	DEĞİŞİM %	PAY %
5209	PAMUK MEN (DOKUMA %85 < PAMUKLU 200G/M2 DEN FAZLA)	3.425.102	4.293.677	25	58,8
5501	SENTETİK LİF DEMETLERİ	1.508.414	873.350	- 42	12,0
5211	PAMUK MEN (DOKUMA, %85 > PAMUKLU, SUNİ-SENTETİK KARISIK, 200G/M2 DEN AĞIR)	268.666	677.676	152	9,3
5801	KADIFE, PELÜŞ VE HALKALI (TIRTIL MENSUCAT)	237.120	463.731	96	6,4
5208	PAMUK MEN (AĞIRLIĞI %85 VE FAZLA PAMUK M.KARE 200GR)	128.210	246.711	92	3,4
6006	DİĞER ÖRME MENSUCAT	22.473	112.746	402	1,5
5407	SENTETİK İPLİK, MONOFİL, ŞERİTLERLE DOKUMALAR	263.778	104.303	- 60	1,4
5210	PAMUK MEN (DOKUMALAR, AĞIRLIĞI % < 85 TEN AZ PAMUK İÇEREN, <= 200 G/M ²)	136.582	88.230	- 35	1,2
5206	PAMUK (DİKİŞ HARİÇ) İPLİĞİ (AĞIRLIK; >%85 PAMUK (TOPTAN)	-	86.176	-	1,2
5606	GİPE İPLİKLER, MONOFİLLER, ŞERİTLER, TIRTIL İPLİKLER VB	333.773	64.106	- 81	0,9
6004	DİĞER ÖRME MENSUCAT (EN>30CM, ELASTOMERİK/KAUÇUK İPLİK=>%5)	21.002	62.524	198	0,9
5511	SUNİ-SENTETİK DEVAMSIZ ELYAFTAN İPLİKLER (PERAKENDE)	15.603	62.106	298	0,9
5804	TÜLLER VE DİĞER MENSUCAT-PARÇA, ŞERİT, MOTİFLER HALİNDE	15.713	42.842	173	0,6
5515	DİĞER DEVAMSIZ SENTETİK LİFDEN DOKUMALAR	73.361	33.021	- 55	0,5
5903	PLASTİK EMDİRİLMİŞ, SIVANMIŞ, KAPLANMIŞ MENSUCAT	20.581	27.639	34	0,4
5205	PAMUK (DİKİŞ HARİÇ) İPLİĞİ (AĞIRLIK; =>%85 PAMUK) (TOPTAN)	39.640	25.137	- 37	0,3
5309	KETEN DOKUMALAR	-	12.396	-	0,2
5513	AĞIRLIK; %85 > DEVAMSIZ SENTETİK-PAMUK DOKUMA < 170 GR/M ²	9.577	7.428	- 22	0,1
5408	SUNİ FİLAMANT İPLİKLERİNDEN DOKUNMUŞ MENSUCAT	-	5.668	-	0,1
5601	VATKALAR, VATKA MAMULLERİ, KIRPINTI, TOZ, TANAZLAR	-	3.600	-	0,0
İLK 20 ÜRÜN TOPLAMI		6.519.595	7.293.067	12	99,9
KOLOMBİYA'YA TEKSTİL İHRACATI		6.872.407	7.299.869	6,2	100,0
İLK 20 ÜRÜNÜN TOPLAMDA PAYI %		95	100		

Kaynak DTM Bilgi Sistemi / Kasım 2010

2010 Ocak-Eylül döneminde Türkiye'den Kolombiya'ya en fazla ihraç edilen ilk 20 ürün grubunun onüçünde ihracat %25 ile %402 arasında değişen oranlarda artmış, yedisinde ise ihracat %22 ile %81 arasında azalmıştır. Kolombiya'ya ihracatı en yüksek oranlı artan ürün 60 06 GTİP başlıklı örme kumaşlar olmuştur. Bu ürün grubunda %402'lik artışla 112,7 bin dolarlık ihracat yapılmış, ihracat 2009 yılının Ocak-Eylül dönemine kıyasla hemen hemen beş katına çıkmıştır.

%298 artışla 62,1 bin dolarlık ihracat gerçekleştirilen 55 11 GTİP başlıklı suni-sentetik devamsız elyafattan iplikler ile %198 oranında artışla 62,5 bin dolarlık ihracat yapılan 60 04 GTİP başlıklı eni 30 cm'den fazla olan, %5 veya daha fazla elastomerik lifler içeren örme kumaşlar, ihracatında yüksek oranlı artış görülen diğer tekstil mamulleridir.

2010 Ocak-Eylül döneminde Kolombiya'ya ihracatı en yüksek oranlı azalan ürün gruplarının başında ise %81 düşüşle 64,1 bin dolarlık ihracat yapılan 56 06 GTİP başlıklı gipe iplikler, monofiller, şeritler, tırtıl iplikleri ve benzeri ürünler gelmektedir. %60 düşüşle 104,3 bin dolarlık ihracat yapılan 54 07 GTİP başlıklı sentetik iplikler, monofil ve şeritlerden dokumalar, %55 düşüşle 33 bin dolarlık ihracat yapılan 55 15 GTİP başlıklı devamsız sentetik liflerden dokuma kumaşlar, diğer yüksek oranlı ihracat düşüşü kaydedilen ürünlerdendir.

Türkiye'ye Kolombiya'dan bir miktar tekstil ithalatı da yapılmaktadır. Sadece sekiz ürün grubu ile sınırlı kalan ithalat 2010 Ocak-Eylül döneminde 2009 Ocak-Eylül dönemine kıyasla %66 oranında artarak 469,6 bin dolardan 781,7 bin dolara yükselmiştir. Kolombiya'dan en fazla ithal edilen ürün grubu 54 02 GTİP başlıklı sentetik lif iplikleridir. Bu ürün grubunda ithalat %599 oranında artışla 52,5 bin dolardan 366,7 bin dolara yükselmiş, diğer bir ifade ile hemen hemen yedi katına çıkmıştır. 54 02 GTİP başlıklı sentetik lif iplikleri Kolombiya'dan yapılan toplam ithalattan %46,9'luk bir pay almaktadır.

İkinci en fazla ithal edilen tekstil ürün grubu, %2 düşüşle 221,8 bin dolarlık ithalat yapılan 56 01 GTİP başlıklı votka ve votka mamulleri ile kırpıntı ve tozlardır. Bu ürün grubunun toplam ithalatta payı %28,4 düzeyindedir.

2010 Ocak-Eylül döneminde Kolombiya'dan en fazla ithal edilen üçüncü kalem mal 54 01 GTİP başlıklı sentetik-suni liflerden dikiş iplikleridir. Bu grupta %284 gibi yüksek oranlı bir artışla 149,6 bin dolarlık ithalat yapılmaktadır.

Aşağıdaki tabloda Türkiye'ye Kolombiya'dan ithal edilen tekstil mamulleri ve dolar bazında ithalat değeri değişimleri yer almaktadır.

TÜRKİYE'NİN KOLOMBİYA'DAN TEKSTİL İTHALATI					
Birim: ABD \$					
GTİP BASLIĞI	KAPSAM	2009	2010	2009 / 2010	TOPLAMDA
		OCAK - EYLÜL	OCAK - EYLÜL	DEĞİŞİM %	PAY %
5402	SENTETİK LİF İPLİĞİ (DİKİŞ İPLİĞİ HARİÇ) (TOPTAN)	52.474	366.654	599	46,9
5601	VATKALAR, VATKA MAMULLERİ, KIRPINTI, TOZ, TANAZLAR	225.550	221.752	- 2	28,4
5401	DOKUMAYA ELVERİŞLİ SUNİ VE SENTETİK LİFDEN DİKİŞ İPLİĞİ	38.982	149.602	284	19,1
5606	GİPE İPLİKLER, MONOFİLLER, ŞERİTLER, TIRTIL İPLİKLER VB	139.053	22.868	- 84	2,9
5513	AĞARLIK: %85 > DEVAMSIZ SENTETİK-PAMUK DOKUMA < 170 GR/M2	-	10.895	-	1,4
5903	PLASTİK EMDİRİLMİŞ, SIVANMIŞ, KAPLANMIŞ MENSUCAT	13.573	8.146	- 40	1,0
5209	PAMUK MEN (DOKUMA %85 < PAMUKLU 200G/M2 DEN FAZLA)	-	1.584	-	0,2
5501	SENTETİK LİF DEMETLERİ	-	230	-	-
KOLOMBİYA'DAN TEKSTİL İTHALATI		469.632	781.731	66	100,0

Kaynak DTM Bilgi Sistemi / Kasım 2010

Belli Başlı Ürün Grupları Bazında Türkiye – Kolombiya Tekstil Dış Ticareti

Elyaf ve iplik, dokuma kumaş, örme kumaş, ev tekstili gibi belli başlı tekstil ürünleri bazında Kolombiya'ya ihracat incelediğinde en büyük ihracat kaleminin dokuma kumaşlar olduğu görülmektedir. 2010 yılının Ocak-Eylül döneminde Kolombiya'ya dokuma kumaş ihracatı 2009 yılının Ocak-Eylül dönemine kıyasla %26,6 oranında artışla 5,5 milyon dolara ulaşmıştır.

2010 yılının ilk dokuz aylık döneminde Kolombiya'ya yapılan ihracatta diğer önemli tekstil ürün grupları 1 milyon dolarlık ihracat değeri ile elyaf ve iplikler, 261,3 bin dolarlık ihracat değeri ile teknik tekstiller, 175,3 bin dolarlık ihracat değeri ile örme kumaşlar ve 82,8 bin dolarlık ihracat değeri ile ev tekstilleri olarak sıralanmaktadır. Bu ürün grupları içinde örme kumaş ve ev tekstili ihracatında sırasıyla %273,9 ve %426,7 ile yüksek oranlarda ihracat artışlarına ulaşılması önemli gelişmeler olarak dikkat çekmektedir. Ayrıca, teknik tekstil ihracatında da %23,5 oranında artış kaydedilmiştir. Elyaf ve iplikler, %42,9 oranında gerileme ile ihracat kaybı görülen tek ürün grubu olmuştur.

Aşağıdaki tabloda Türkiye'den Kolombiya'ya ihraç edilen belli başlı tekstil ürün grupları bazında ihracat değeri değişimleri verilmektedir.

KOLOMBİYA'YA BELLİ BAŞLI ÜRÜN GRUPLARI BAZINDA TEKSTİL İHRACATI			
Birim: \$	2009	2010	DEĞİŞİM
	OCAK - EYLÜL	OCAK - EYLÜL	%
DOKUMA KUMAŞ	4.322.618	5.470.817	26,6
ELYAF, İPLİK	1.832.017	1.046.769	-42,9
TEKNİK TEKSTİL	211.523	261.298	23,5
ÖRME KUMAŞ	46.880	175.270	273,9
EV TEKSTİLİ	15.713	82.762	426,7
TOPLAM TEKSTİL İHRACATI	6.872.407	7.299.869	6,2

Kaynak DTM Bilgi Sistemi / Kasım 2010

2010 yılının Ocak – Eylül döneminde Kolombiya'ya yönelik dokuma kumaşlar incelendiğinde en çok ihraç edilen kumaş türünün 5209 tarifede

yer alan pamuklu dokuma kumaşlar (%85 veya daha fazla pamuk içeren ve metrekare gramı 200'den fazla olan) olduğu görülmektedir. Bu ürünün toplam tekstil ihracatından aldığı pay %58,8'dir. Ayrıca, Söz konusu dokuma kumaş türünde gerçekleşen ihracat, Türkiye'den Kolombiya'ya yapılan toplam dokuma kumaş ihracatının tek başına %78,52'ini karşılamaktadır.

En çok ihraç edilen diğer dokuma kumaş türleri arasında, 5211 tarifesinde yer alan pamuklu dokuma kumaşlar (%85'den az pamuk içeren, sentetik ve suni liflerle karıştırılıp olup m2 ağırlığı 200'i geçen) ve 5208 tarifesinde yer alan kumaşlar (%85 veya daha fazla pamuk içeren, metrekare ağırlığı 200 gramı geçmeyen) yer almaktadır. Bu ürünlerin 2010 yılı Ocak-Eylül dönemi ihracatları sırasıyla %152,2 artışla 677,7 bin dolar ve %92,4 artışla 246,7 bin dolar olmuştur.

İzleyen tabloda Türkiye'den Kolombiya'ya ihraç edilen dokuma kumaşların dolar bazında ihracat değeri ve değişimleri yer almaktadır.

TÜRKİYE'DEN KOLOMBİYA'YA DOKUMA KUMAŞ İHRACATI					
Birim: ABD \$					
GTİP BAŞLIĞI	KAPSAM	2009 OCAK - EYLÜL	2010 OCAK - EYLÜL	2009 / 2010 DEĞİŞİM %	TOPLAMDA PAY %
5209	PAMUK MEN (DOKUMA %85 < PAMUKLU 200G/M2 DEN FAZLA)	3.425.102	4.293.677	25,4	58,8
5211	PAMUK MEN (DOKUMA, %85 >PAMUKLU, SUNİ-SENTETİK KARIŞIK, 200G/M2 DEN AĞIR)	268.666	677.676	152,2	9,3
5208	PAMUK MEN (AĞIRLIKÇA %85 VE FAZLA PAMUK M.KARE 200GR)	128.210	246.711	92,4	3,4
5407	SENTETİK İPLİK, MONOFİL, ŞERİTLERLE DOKUMALAR	263.778	104.303	-60,5	1,4
5210	PAMUK MEN (DOKUMALAR, AĞIRLIKÇA % < 85 TEN AZ PAMUK İÇEREN, <= 200 G/M²)	136.582	88.230	-35,4	1,2
5515	DİĞER DEVAMSIZ SENTETİK LİFDEN DOKUMALAR	73.361	33.021	-55,0	0,5
5309	KETEN DOKUMALAR	-	12.396	0,0	0,2
5513	AĞARLIK: %85 >DEVAMSIZ SENTETİK-PAMUK DOKUMA < 170 GR/M2	9.577	7.428	-22,4	0,1
5408	SUNİ FİLAMANT İPLİKLERİNDEN DOKUNMUŞ MENSUCAT	-	5.668	0,0	0,1
5516	DEVAMSIZ SUNİ LİFDEN DOKUMALAR (AĞIRLIKÇA %85 < SUNİ)	6.415	1.707	-73,4	0,0
5212	PAMUK MEN (DİĞERLERİ; M2<= 200GR.)	10.180	-	-100,0	0,0
5512	SENTETİK DEVAMSIZ LİFDEN DOKUMALAR-AĞIRLIKÇA %85 VE FAZLA	747	-	-100,0	0,0
KOLOMBİYA'YA DOKUMA KUMAŞ İHRACATI		4.322.618	5.470.817	26,6	74,9
KOLOMBİYA'YA TEKSTİL İHRACATI		6.872.407	7.299.869	6,2	100,0
DOKUMA KUMAŞ İHRACATININ TEKSTİL İHRACATINDA PAYI %		63	75		

Kaynak DTM Bilgi Sistemi / Kasım 2010

Kolombiya'ya yönelik elyaf ve ipliklerin ihracat değeri 1 milyon dolara ulaşmış olup %6,2 oranında artış göstermiştir. Elyaf ve ipliklerde en büyük ihracat kalemi 873,4 bin dolarlık ihracat değeri ile 5501 GTİP başlığında yer alan sentetik lif demetleridir. Bu ürünün ihracatında 2010 yılının Ocak-Eylül döneminde 2009 yılının eş dönemine göre %42,1 oranında düşüş görülmüştür. Bu ürün grubunda diğer önemli ihraç kalemi 86,2 bin dolarlık ihracat değeri ile 5206 GTİP başlığında yer alan pamuk iplikleridir.

Aşağıdaki tabloda Türkiye'den Kolombiya'ya ihraç edilen elyaf ve iplik ürünleri ve dolar bazında ihracat değeri ile değişimleri yer almaktadır.

TÜRKİYE'DEN KOLOMBİYA'YA ELYAF & İPLİK İHRACATI					
Birim: ABD \$					
GTİP BAŞLIĞI	KAPSAM	2009 OCAK - EYLÜL	2010 OCAK - EYLÜL	2009 / 2010 DEĞİŞİM %	TOPLAMDA PAY %
5501	SENTETİK LİF DEMETLERİ	1.508.414	873.350	-42,1	12,0
5206	PAMUK (DİKİŞ HARIÇ) İPLİĞİ (AĞIRLIK; >%85 PAMUK (TOPTAN)	0	86.176	-	1,2
5511	SUNİ-SENTETİK DEVAMSIZ ELYAFTAN İPLİKLER (PERAKENDE)	15.603	62.106	298,0	0,9
5205	PAMUK (DİKİŞ HARIÇ) İPLİĞİ (AĞIRLIK; =>%85 PAMUK) (TOPTAN)	39.640	25.137	-36,6	0,3
5202	PAMUK DÖKÜNTÜLERİ	50.496	0	-100,0	0,0
5401	DOKUMAYA ELVERİŞLİ SUNİ VE SENTETİK LİFDEN DİKİŞ İPLİĞİ	22.574	0	-100,0	0,0
5402	SENTETİK LİF İPLİĞİ (DİKİŞ İPLİĞİ HARIÇ) (TOPTAN)	63.672	0	-100,0	0,0
5503	SENTETİK DEVAMSIZ LİFLER (İŞLEM GÖRMEMİŞ)	131.618	0	-100,0	0,0
KOLOMBİYA'YA ELYAF & İPLİK İHRACATI		1.832.017	1.046.769	-42,9	14,3
KOLOMBİYA'YA TEKSTİL İHRACATI		6.872.407	7.299.869	6,2	100,0
ELYAF & İPLİK İHRACATININ TEKSTİL İHRACATINDA PAYI %		27	14		

Kaynak DTM Bilgi Sistemi / Kasım 2010

Son yıllarda dünyada önemli hale gelen, tüketim talebi ve buna bağlı olarak da üretimi artan teknik tekstillerde Kolombiya'ya yönelik ihracat değeri 2010 yılının ilk on ayında 261,3 bin dolara ulaşmıştır. Bu ürün grubuna ihracatta %23,5 oranında artış görülmüştür.

Teknik tekstillerde en büyük ihracat kalemi %35,9 artış ve 163 bin dolarlık ihracat değeri ile dökme maddeler için mahfazalardır. Kolombiya ihracatta öne çıkan bir diğer teknik tekstil ürünü 50,7 bin dolarlık ihracat değeri ile ambalaj için torba ve çuvallardır.

Aşağıdaki tabloda Türkiye'den Kolombiya'ya ihraç edilen teknik tekstil mamulleri ve dolar bazında ihracat değeri ile değişimleri yer almaktadır.

TÜRKİYE'DEN KOLOMBİYA'YA TEKNİK TEKSTİL İHRACATI					
Birim: ABD \$					
GTİP	KAPSAM	2009 OCAK - EYLÜL	2010 OCAK - EYLÜL	2009 / 2010 DEĞİŞİM %	TOPLAMDA PAY %
630532190000	DÖKME MADDEDEN İÇİN MAHAZALAR; POLİETİLEN/POLİPROPİLEN ŞERİTTEN DİĞERLERİ	119.943	162.999	35,9	2,2
630533900000	AMBALAJ İÇİN TORBA VE ÇUVAL (DİĞER, POLİETİLEN, POLİPROPİLEN ŞERİT VB.DEN)DİĞERLE	-	50.681	-	0,7
590310109000	MENSUCAT; DİĞER, POLİVİNİL KLORÜRLE EMDİRİLMİŞ	8.082	27.639	242,0	0,4
701959000000	DİĞER DOKUNMUŞ MENSUCAT; DİĞER; CAM LİFLERİNDEN	45.259	14.418	-68,1	0,2
560130000019	DOKUNABİLİR DİĞER MADDELERİN KIRPINTI, TOZ VE TARAZLARI	-	3.600	0,0	0,0
560290000000	KEÇE (DİĞER)	3.840	1.728	-55,0	0,0
630532909019	DÖKME MADDELER İÇİN MAHAZALAR; SENTETİK/SUNİ LİFDEN, DİĞER	-	233	0,0	0,0
560311100000	DOKUNMAMIŞ MENSUCAT [DOKUNABİLİR SENTETİK/SUNİ LİFDEN (M2<=25GR, SIVANMIŞ/KAPLANM	1.364	-	-100,0	0,0
560312100000	DOKUNMAMIŞ MENSUCAT [DOKUNABİLİR SENTETİK/SUNİ LİFDEN (25<M2<=70GR, SIVANMIŞ/KAPL	16.212	-	-100,0	0,0
560313100000	DOKUNMAMIŞ MENSUCAT [DOKUNABİLİR SENTETİK/SUNİ LİFDEN (70<M2<=150GR, SIVANMIŞ/KAP	1.493	-	-100,0	0,0
560750309000	NAYLON/DİĞER POLİAMİD/DİĞER POLİESTERDEN İPLİK (DTEX<=50000;DİĞER) DİĞER	2.831	-	-100,0	0,0
590320909000	MENSUCAT; DİĞER, POLİÜRETANLA SIVANMIŞ/KAPLANMIŞ/LAMİNE EDİLMİŞ	12.499	-	-100,0	0,0
KOLOMBİYA'YA TEKNİK TEKSTİL İHRACATI		211.523	261.298	23,5	3,6
KOLOMBİYA'YA TEKSTİL İHRACATI		6.872.407	7.299.869	6,2	100,0
TEKNİK TEKSTİL İHRACATININ TEKSTİL İHRACATINDA PAYI %		3,1	3,6		

Kaynak: DTM Bilgi Sistemi / Kasım 2010

2010 yılının Ocak – Eylül döneminde Türkiye'den Kolombiya'ya %273,9 gibi oldukça yüksek oranda artışla 175,3 bin dolar değerinde örme kumaş ihracatı gerçekleştirilmiştir. En fazla ihraç edilen örme kumaş türü 108,9 bin dolar ihracatla suni liflerden, boyanmış diğer örme kumaşlar olmuştur. Bu ürün grubunda bir diğer önemli ihracat kalemi 46,1 bin dolar ihracat değeri ile yün, pamuk veya suni liflerden örme kumaşlar olarak tespit edilmiştir.

İzleyen tabloda Türkiye'den Kolombiya'ya ihraç edilen örme kumaş türlerii ve dolar bazında ihracat değeri ile değişimleri verilmektedir.

TÜRKİYE'DEN KOLOMBİYA'YA ÖRME KUMAŞ İHRACATI					
Birim: ABD \$					
GTİP	KAPSAM	2009 OCAK - EYLÜL	2010 OCAK - EYLÜL	2009 / 2010 DEĞİŞİM %	TOPLAMDA PAY %
600642000000	DİĞER ÖRME MENSUCAT (SUNİ LİFTEN, BOYANMIŞ)	-	108.859	-	1,5
600410000012	ÖRME YÜN, PAMUK/SUNİ LİF MENS.(EN>30CM, AĞIRLIK %5+ELASTO.İÇEREN, KAUCUK İPLİK HA	-	46.137	-	0,6
600410000011	ÖRME SENTETİK MENS.(EN>30CM, AĞIR. %5 FAZLA ELASTOMERİK İÇE., KAUCUK İPLİK HARİÇ)	21.002	16.387	-22,0	0,2
600690000000	DİĞER ÖRME MENSUCAT (DİĞER HALLERDE)	2.137	3.887	81,9	0,1
600320000000	DİĞER ÖRME MENSUCAT (PAMUKTAN, EN<=30CM)	3.405	-	-100,0	0,0
600632900000	DİĞER ÖRME MENSUCAT (SENTETİK LİFTEN, BOYANMIŞ) DİĞERLERİ	20.336	-	-100,0	0,0
KOLOMBİYA'YA ÖRME KUMAŞ İHRACATI		46.880	175.270	273,9	2,4
KOLOMBİYA'YA TEKSTİL İHRACATI		6.872.407	7.299.869	6,2	100,0
ÖRME KUMAŞ İHRACATININ TEKSTİL İHRACATINDA PAYI %		1	2		

Kaynak DTM Bilgi Sistemi / Kasım 2010

Tekstil sektörünün bir diğer önemli bir alt grubu olan ev tekstili ürün grubunda 2010 yılının ilk dokuz aylık döneminde Kolombiya'ya 82,8 bin dolar değerinde ihracat yapılmıştır. Anılan dönemde Kolombiya'ya yapılan ev tekstili ihracatı yaklaşık olarak 4 kat artmıştır. En fazla ihraç edilen ev tekstili ürün grubu sentetik liflerden makina işi diğer dantelalar olmuştur. Bu ürün grubunda gerçekleşen ihracatın değeri 42,8 bin dolar seviyesindedir. Pamuktan, havlu mensucattan tuvalet ve mutfak bezleri de 36,8 bin dolar ile ev tekstili ihracatında bir diğer önemli ihracat kalemidir.

Aşağıdaki tabloda Türkiye'den Kolombiya'ya ihraç edilen ev tekstili mamulleri ve dolar bazında ihracat değeri ile değişimleri yer almaktadır.

TÜRKİYE'DEN KOLOMBİYA'YA EV TEKSTİLİ İHRACATI					
Birim: ABD \$					
GTİP	KAPSAM	2009 OCAK - EYLÜL	2010 OCAK - EYLÜL	2009 / 2010 DEĞİŞİM %	TOPLAMDA PAY %
580421909000	DANTELA; DİĞER MAKİNE İŞİ, SENTETİK LİFDEN, DOKUNMUŞ/ÖRME HARİÇ	15.713	42.842	172,7	0,6
630260000019	TUVALET VE MUTFAK BEZLERİ [(PAMUKTAN (HAVLU MENSUCATTAN) DİĞER)]	-	36.797	-	0,5
630493000019	DİĞER MEFRUŞAT EŞYASI (ÖRÜLMEMİŞ SENTETİK LİFDEN, DİĞER)	-	2.655	-	0,0
630253900000	MASA ÖRTÜLERİ (SENTETİK/SUNİ LİFDEN, DİĞER)	-	468	-	0,0
KOLOMBİYA'YA EV TEKSTİLİ İHRACATI		15.713	82.762	426,7	1,1
KOLOMBİYA'YA TEKSTİL & KONFEKSİYON İHRACATI		7.232.707	7.726.145	6,8	100,0
EV TEKSTİLİ İHRACATININ TEKSTİL & KONFEKSİYON İHRACATINDA PAYI %		0,2	1		

Kaynak DTM Bilgi Sistemi / Kasım 2010

Değerlendirme

Güney Amerika'nın en önemli ekonomilerinden olan Kolombiya, 45 milyona yakın genç bir nüfusa ve büyüme potansiyeli olan bir iç pazara sahiptir. Ülkede 2000'li yılların başından beri uygulanan liberal pazar politikaları, iç pazar tüketiminin ve dolayısıyla ithalatın artmasına neden olurken, yabancı yatırımlar da teşvik edilmektedir.

Bunun yanı sıra Kolombiya'nın ticaret partnerleri çeşitlenmektedir. Bu çeşitlenme, hem nitel hem nicel açıdan gerçekleşmektedir. Kolombiya'nın geleneksel ticaret ortağı ABD olmasına rağmen, dış ticaretteki payı son dönemde azalmıştır. Bu payın ileriki yıllarda düşmesi de olasıdır. Öte yandan, Çin'in Kolombiya dış ticaretindeki payı son yıllarda hızla artmaktadır. Çin'in Kolombiya ithalatındaki payı 2002'de %2 iken 2009'da bu oran % 10'a çıkmıştır.

Tekstil sektörü açısından Kolombiya'yı önemli kılan faktörlerden biri ülkenin ciddi derecede pamuk açığı olmasıdır. 2010 yılı tahmini verilerine göre ülkenin 84 bin metrik ton pamuk ihtiyacı varken, bunun ancak 32 bin metrik tonu iç üretimle karşılanmaktadır. 2010 yılında 52 bin metrik ton olarak tahmin edilen pamuk ithalatının 50 bin tonu ABD'den ithal edilmektedir.

Kolombiya ile ülkemiz arasındaki ticaret hacmi oldukça düşük seviyelerdedir. Kolombiya'nın ülkemize uzaklığının yanı sıra geçmişte Latin Amerika ülkeleriyle yakın ekonomik ve siyasi ilişkilerin bulunmamasının da etkisiyle zayıf olan ikili ekonomik ve ticari ilişkilerin, son dönemde uygulamaya konan Latin Amerika açılımıyla önümüzdeki dönemde hızla artması beklenmektedir.

VI. YARARLANILAN KAYNAKLAR

- Dış Ticaret Müsteşarlığı Bilgi Sistemi.
- ITC Trademap Uluslararası Ticaret Veri Bankası,
- CIA, The World Factbook, *Country Profiles, Colombia*.
- Euromonitor International. *Consumer Lifestyles*.
- Doing Business in Colombia: 2010 Commercial Guide. *US Commercial Service*.

*İTKİB Genel Sekreterliği
AR & GE ve Mevzuat Şubesi
Ocak 2011*