





TÜRKİYE HALI İHRACATI
2018 OCAK- KASIM


	2017 KASIM	2018 KASIM	DEĞİŞİM %	2017 OCAK- KASIM	TOPLAM HALI'DA PAY %	2018 OCAK- KASIM	TOPLAM HALI'DA PAY %	DEĞİŞİM %
Birim: 1000 \$								
1 ABD	46.510	55.312	18,9	416.227	21,2	516.303	24,9	24,0
2 SUUDİ ARABİSTAN	20.346	23.260	14,3	291.739	14,9	238.999	11,5	-18,1
3 İRAK	21.696	23.293	7,4	166.252	8,5	160.422	7,7	-3,5
4 ALMANYA	13.480	10.546	-21,8	101.721	5,2	91.973	4,4	-9,6
5 İNGİLTERE	9.401	11.156	18,7	80.336	4,1	90.360	4,4	12,5
6 B.A.E.	3.819	4.235	10,9	59.108	3,0	65.236	3,1	10,4
7 MİSİR	2.741	6.454	135,5	24.418	1,2	61.459	3,0	151,7
8 İRAN (İSLAM CUM.)	1.909	6.470	239,0	25.220	1,3	44.969	2,2	78,3
9 LİBYA	4.284	7.517	75,4	33.700	1,7	44.966	2,2	33,4
10 İSRAİL	7.415	6.072	-18,1	37.476	1,9	32.209	1,6	-14,1
İLK 10 ÜLKE TOPLAMI	131.601	154.315	17,3	1.236.197	62,9	1.346.897	64,9	9,0
11 KUVEYT	2.117	2.885	36,3	29.794	1,5	31.371	1,5	5,3
12 BELÇİKA	3.114	3.094	-0,7	27.301	1,4	27.715	1,3	1,5
13 POLONYA	3.643	2.293	-37,1	28.574	1,5	24.181	1,2	-15,4
14 ROMANYA	3.497	3.646	4,3	24.425	1,2	23.105	1,1	-5,4
15 KAZAKİSTAN	2.148	2.402	11,8	17.408	0,9	22.696	1,1	30,4
16 KANADA	2.879	2.161	-24,9	28.815	1,5	21.228	1,0	-26,3
17 KATAR	1.789	1.444	-19,3	11.686	0,6	20.944	1,0	79,2
18 İTALYA	2.760	2.008	-27,3	22.185	1,1	20.202	1,0	-8,9
19 FAS	3.005	1.504	-50,0	34.039	1,7	19.186	0,9	-43,6
20 İSVEÇ	1.890	1.568	-17,0	22.649	1,2	18.134	0,9	-19,9
İLK 20 ÜLKE TOPLAMI	158.443	177.320	11,9	1.483.073	75,5	1.575.659	75,9	6,2
21 ÇİN HALK CUMHURİYETİ	1.605	1.663	3,6	19.992	1,0	17.814	0,9	-10,9
22 ÜRDÜN	846	246	-70,9	17.778	0,9	17.782	0,9	0,0
23 FRANSA	1.947	1.381	-29,1	17.412	0,9	16.910	0,8	-2,9
24 GÜNEY AFRİKA CUMHURİ	1.008	1.714	70,2	15.101	0,8	16.860	0,8	11,6
25 AVUSTRALYA	633	1.076	70,0	16.021	0,8	15.934	0,8	-0,5
26 ENDONEZYA	831	963	15,9	11.564	0,6	14.562	0,7	25,9
27 HOLLANDA	1.550	1.761	13,6	15.888	0,8	14.067	0,7	-11,5
28 UKRAYNA	2.530	1.981	-21,7	12.166	0,6	13.819	0,7	13,6
29 BULGARİSTAN	2.411	1.651	-31,5	14.993	0,8	13.787	0,7	-8,0
30 YUNANİSTAN	2.048	1.844	-9,9	13.118	0,7	13.726	0,7	4,6
31 AVUSTURYA	1.675	1.290	-23,0	15.641	0,8	13.245	0,6	-15,3
32 UMMAN	870	905	4,0	9.695	0,5	12.097	0,6	24,8
33 LÜBNAN	1.009	1.489	47,6	12.048	0,6	12.042	0,6	-0,1
34 HİNDİSTAN	426	246	-42,4	6.937	0,4	11.980	0,6	72,7
35 BOSNA-HERSEK	1.015	1.044	2,9	8.555	0,4	11.699	0,6	36,8
36 CEZAYİR	1.993	1.102	-44,7	25.645	1,3	11.557	0,6	-54,9
37 BEYAZ RUSYA	2.465	1.607	-34,8	7.594	0,4	11.477	0,6	51,1
38 AZERBAJCAN-NAHÇIVAN	1.722	1.523	-11,6	9.569	0,5	11.114	0,5	16,1
39 MALEZYA	482	1.422	195,1	8.761	0,4	10.792	0,5	23,2
40 MACARİSTAN	1.949	1.608	-17,5	10.993	0,6	10.755	0,5	-2,2
41 JAPONYA	638	751	17,6	7.259	0,4	10.422	0,5	43,6
42 İSPANYA	1.522	1.168	-23,3	11.466	0,6	10.286	0,5	-10,3
43 SURİYE	2.138	2.583	20,8	6.730	0,3	10.178	0,5	51,2
44 RUSYA FEDERASYONU	740	1.520	105,3	4.653	0,2	10.104	0,5	117,2
45 YEMEN	966	374	-61,2	10.345	0,5	8.218	0,4	-20,6
46 MORİTANYA	471	423	-10,3	4.796	0,2	7.785	0,4	62,3
47 DUBAİ	709	601	-15,2	9.048	0,5	7.665	0,4	-15,3
48 AFGANİSTAN	1.373	904	-34,2	15.828	0,8	7.470	0,4	-52,8
49 PAKİSTAN	1.173	367	-68,7	9.769	0,5	7.400	0,4	-24,2
50 MAKEDONYA	743	632	-14,9	6.544	0,3	6.684	0,3	2,1
İLK 50 ÜLKE TOPLAMI	197.933	213.160	7,7	1.838.981	93,6	1.933.889	93,1	5,2
DİĞER ÜLKELER VE S.BÖLGELER	14.463	15.052	4,1	124.861	6,4	142.334	6,9	14,0
AB (28) TOPLAMI	52.687	47.038	-10,7	422.675	21,5	404.819	19,5	-4,2
TOPLAM HALI İHRACATI	212.396	228.212	7,4	1.963.842	100,0	2.076.223	100,0	5,7


1000


1.000

















Vertical line 1

Vertical line 2