



TÜRKİYE HALI İHRACATI
2018 OCAK- EYLÜL


	2017 EYLÜL	2018 EYLÜL	DEĞİŞİM %	2017 OCAK- EYLÜL	TOPLAM HALI'DA PAY %	2018 OCAK- EYLÜL	TOPLAM HALI'DA PAY %	DEĞİŞİM %
Birim: 1000 \$								
1 ABD	41.389	55.245	33,5	322.351	20,9	408.548	25,0	26,7
2 SUUDİ ARABİSTAN	15.396	17.809	15,7	249.726	16,2	200.022	12,2	-19,9
3 İRAK	21.054	18.383	-12,7	119.161	7,7	112.125	6,9	-5,9
4 ALMANYA	9.198	9.217	0,2	77.982	5,1	70.507	4,3	-9,6
5 İNGİLTERE	6.729	8.515	26,5	62.155	4,0	68.721	4,2	10,6
6 B.A.E.	3.290	5.462	66,0	50.844	3,3	55.967	3,4	10,1
7 MİSİR	1.882	4.912	161,0	19.077	1,2	50.851	3,1	166,6
8 LİBYA	2.898	2.149	-25,9	24.983	1,6	33.523	2,0	34,2
9 İRAN (İSLAM CUM.)	973	7.814	703,1	20.964	1,4	32.891	2,0	56,9
10 KUVEYT	1.598	2.074	29,8	25.428	1,7	25.026	1,5	-1,6
İLK 10 ÜLKE TOPLAMI	104.407	131.580	26,0	972.672	63,1	1.058.180	64,7	8,8
11 BELÇİKA	2.116	2.076	-1,9	21.007	1,4	21.449	1,3	2,1
12 İSRAİL	2.680	2.910	8,6	23.122	1,5	20.888	1,3	-9,7
13 POLONYA	3.015	2.289	-24,1	22.166	1,4	18.813	1,2	-15,1
14 KATAR	715	1.351	89,0	7.835	0,5	18.085	1,1	130,8
15 KAZAKİSTAN	1.602	2.226	39,0	13.716	0,9	17.488	1,1	27,5
16 KANADA	3.285	958	-70,8	22.275	1,4	17.088	1,0	-23,3
17 ROMANYA	2.352	2.122	-9,8	17.966	1,2	16.858	1,0	-6,2
18 FAS	2.328	1.011	-56,6	28.847	1,9	16.556	1,0	-42,6
19 ÜRDÜN	1.418	1.110	-21,7	14.846	1,0	15.828	1,0	6,6
20 İTALYA	2.357	1.840	-21,9	16.853	1,1	15.731	1,0	-6,7
İLK 20 ÜLKE TOPLAMI	126.275	149.474	18,4	1.161.305	75,4	1.236.964	75,6	6,5
21 İSVEÇ	2.192	1.043	-52,4	16.283	1,1	13.701	0,8	-15,9
22 ÇİN HALK CUMHURİYETİ	1.497	846	-43,5	14.626	0,9	13.604	0,8	-7,0
23 FRANSA	1.323	1.167	-11,8	13.267	0,9	12.480	0,8	-5,9
24 GÜNEY AFRİKA CUMHURİ	1.338	1.149	-14,1	11.123	0,7	12.439	0,8	11,8
25 AVUSTRALYA	1.884	1.885	0,1	11.412	0,7	12.321	0,8	8,0
26 ENDONEZYA	897	671	-25,1	9.521	0,6	11.259	0,7	18,3
27 HİNDİSTAN	1.778	1.243	-30,1	9.934	0,6	10.494	0,6	5,6
28 BULGARİSTAN	1.045	500	-52,2	7.752	0,5	10.326	0,6	33,2
29 HOLLANDA	1.125	1.483	31,8	5.460	0,4	10.169	0,6	86,3
30 AVUSTURYA	1.850	880	-52,4	11.424	0,7	9.670	0,6	-15,4
31 UMMAN	820	1.203	46,7	7.214	0,5	9.438	0,6	30,8
32 UKRAYNA	1.288	736	-42,8	10.034	0,7	9.332	0,6	-7,0
33 CEZAYİR	952	1.094	14,8	5.970	0,4	8.093	0,5	35,6
34 YUNANİSTAN	1.428	459	-67,8	21.784	1,4	8.031	0,5	-63,1
35 BOSNA-HERSEK	300	518	72,5	7.324	0,5	7.878	0,5	7,6
36 LÜBNAN	961	1.309	36,2	5.118	0,3	7.780	0,5	52,0
37 JAPONYA	1.199	879	-26,7	7.687	0,5	7.684	0,5	0,0
38 MALEZYA	836	838	0,2	6.439	0,4	7.531	0,5	16,9
39 İSPANYA	1.147	687	-40,1	3.873	0,3	7.017	0,4	81,2
40 AZERBAJCAN-NAHÇIVAN	1.200	1.039	-13,4	7.465	0,5	6.825	0,4	-8,6
41 BEYAZ RUSYA	1.182	1.255	6,1	5.358	0,3	6.768	0,4	26,3
42 MACARİSTAN	503	503	0,0	3.667	0,2	6.546	0,4	78,5
43 RUSYA FEDERASYONU	447	1.056	136,0	2.529	0,2	6.391	0,4	152,7
44 YEMEN	2.320	1.690	-27,1	5.443	0,4	6.056	0,4	11,3
45 MORİTANYA	1.019	342	-66,4	7.161	0,5	5.956	0,4	-16,8
46 PAKİSTAN	2.680	2.280	-14,9	5.287	0,3	5.908	0,4	11,8
47 DUBAİ	1.075	159	-85,2	7.076	0,5	5.905	0,4	-16,6
48 AFGANİSTAN	1.646	714	-56,6	12.674	0,8	5.860	0,4	-53,8
49 SURİYE	544	432	-20,6	2.341	0,2	5.017	0,3	114,3
50 MAKEDONYA	788	571	-27,6	4.968	0,3	4.882	0,3	-1,7
İLK 50 ÜLKE TOPLAMI	163.540	178.107	8,9	1.411.517	91,6	1.492.324	91,2	5,7
DİĞER ÜLKELER VE S.BÖLGELER	5.667	15.849	179,7	129.245	8,4	143.227	8,8	10,8
AB (28) TOPLAMI	41.880	38.112	-9,0	324.045	21,0	312.105	19,1	-3,7
TOPLAM HALI İHRACATI	169.207	193.955	14,6	1.540.762	100,0	1.635.551	100,0	6,2


1000


1.000


Vertical line 1


Vertical line 2














Vertical line 1

Vertical line 2