





TÜRKİYE HALI İHRACATI
2018 OCAK- EKİM


	2017 EKİM	2018 EKİM	DEĞİŞİM %	2017 OCAK- EKİM	TOPLAM HALI'DA PAY %	2018 OCAK- EKİM	TOPLAM HALI'DA PAY %	DEĞİŞİM %
Birim: 1000 \$								
1 ABD	47.366	52.586	11,0	369.717	21,1	461.018	24,9	24,7
2 SUUDİ ARABİSTAN	21.667	15.777	-27,2	271.393	15,5	215.799	11,7	-20,5
3 İRAK	25.395	25.076	-1,3	144.555	8,3	137.178	7,4	-5,1
4 ALMANYA	10.259	10.996	7,2	88.241	5,0	81.427	4,4	-7,7
5 İNGİLTERE	8.780	10.508	19,7	70.935	4,1	79.228	4,3	11,7
6 B.A.E.	4.445	5.034	13,3	55.290	3,2	61.002	3,3	10,3
7 MISIR	2.600	4.411	69,7	21.677	1,2	55.262	3,0	154,9
8 İRAN (İSLAM CUM.)	2.347	5.668	141,5	23.312	1,3	38.498	2,1	65,1
9 LİBYA	4.433	3.956	-10,7	29.415	1,7	37.449	2,0	27,3
10 KUVEYT	2.249	3.460	53,8	27.677	1,6	28.485	1,5	2,9
İLK 10 ÜLKE TOPLAMI	129.540	137.471	6,1	1.102.212	62,9	1.195.347	64,7	8,4
11 İSRAİL	6.939	5.249	-24,4	30.061	1,7	26.137	1,4	-13,1
12 BELÇİKA	3.179	3.420	7,6	24.186	1,4	24.621	1,3	1,8
13 POLONYA	2.765	3.075	11,2	24.931	1,4	21.888	1,2	-12,2
14 KAZAKİSTAN	1.544	2.864	85,5	15.259	0,9	20.353	1,1	33,4
15 KATAR	2.062	1.437	-30,3	9.898	0,6	19.522	1,1	97,2
16 ROMANYA	2.962	2.601	-12,2	20.928	1,2	19.460	1,1	-7,0
17 KANADA	3.662	1.979	-46,0	25.937	1,5	19.067	1,0	-26,5
18 İTALYA	2.572	2.464	-4,2	19.425	1,1	18.194	1,0	-6,3
19 FAS	2.187	1.127	-48,5	31.034	1,8	17.683	1,0	-43,0
20 ÜRDÜN	2.086	1.709	-18,1	16.933	1,0	17.536	0,9	3,6
İLK 20 ÜLKE TOPLAMI	159.499	163.395	2,4	1.320.804	75,4	1.399.807	75,7	6,0
21 İSVEÇ	2.662	1.634	-38,6	20.759	1,2	16.566	0,9	-20,2
22 ÇİN HALK CUMHURİYETİ	1.846	1.445	-21,7	18.386	1,0	16.150	0,9	-12,2
23 FRANSA	2.086	1.593	-23,6	15.464	0,9	15.529	0,8	0,4
24 GÜNEY AFRİKA CUMHURİ	1.605	1.259	-21,6	14.094	0,8	15.145	0,8	7,5
25 AVUSTRALYA	1.167	1.338	14,6	15.389	0,9	14.858	0,8	-3,4
26 ENDONEZYA	909	1.356	49,1	10.733	0,6	13.599	0,7	26,7
27 HOLLANDA	1.138	1.416	24,5	14.337	0,8	12.305	0,7	-14,2
28 BULGARİSTAN	1.291	965	-25,2	12.582	0,7	12.149	0,7	-3,4
29 AVUSTURYA	1.614	1.328	-17,7	13.966	0,8	11.955	0,6	-14,4
30 YUNANİSTAN	2.390	2.680	12,1	11.070	0,6	11.881	0,6	7,3
31 UKRAYNA	1.424	1.385	-2,7	9.636	0,6	11.838	0,6	22,9
32 HİNDİSTAN	565	448	-20,8	6.511	0,4	11.734	0,6	80,2
33 UMMAN	607	682	12,5	8.824	0,5	11.191	0,6	26,8
34 BOSNA-HERSEK	999	1.574	57,6	7.540	0,4	10.655	0,6	41,3
35 LÜBNAN	2.676	1.769	-33,9	11.039	0,6	10.553	0,6	-4,4
36 CEZAYİR	1.498	897	-40,1	23.652	1,4	10.455	0,6	-55,8
37 BEYAZ RUSYA	714	1.649	131,0	5.128	0,3	9.870	0,5	92,5
38 JAPONYA	728	1.007	38,3	6.621	0,4	9.671	0,5	46,1
39 AZERBAJCAN-NAHÇİVAN	1.490	1.334	-10,5	7.847	0,4	9.591	0,5	22,2
40 MALEZYA	770	908	17,9	8.279	0,5	9.370	0,5	13,2
41 MACARİSTAN	1.508	983	-34,8	9.044	0,5	9.147	0,5	1,1
42 İSPANYA	1.049	792	-24,5	9.944	0,6	9.118	0,5	-8,3
43 RUSYA FEDERASYONU	958	1.110	15,8	3.913	0,2	8.585	0,5	119,4
44 YEMEN	850	549	-35,3	9.380	0,5	7.844	0,4	-16,4
45 SURİYE	1.903	2.087	9,7	4.592	0,3	7.596	0,4	65,4
46 MORİTANYA	437	326	-25,5	4.325	0,2	7.362	0,4	70,2
47 DUBAİ	422	632	49,7	8.339	0,5	7.064	0,4	-15,3
48 PAKİSTAN	1.204	537	-55,4	8.596	0,5	7.033	0,4	-18,2
49 AFGANİSTAN	410	371	-9,5	14.455	0,8	6.566	0,4	-54,6
50 MAKEDONYA	499	744	48,9	5.801	0,3	6.052	0,3	4,3
İLK 50 ÜLKE TOPLAMI	196.921	198.193	0,6	1.641.048	93,7	1.721.240	93,1	4,9
DİĞER ÜLKELER VE S.BÖLGELER	13.968	15.464	10,7	110.398	6,3	127.269	6,9	15,3
AB (28) TOPLAMI	45.942	46.130	0,4	369.987	21,1	357.800	19,4	-3,3
TOPLAM HALI İHRACATI	210.889	213.657	1,3	1.751.446	100,0	1.848.509	100,0	5,5


1000


1.000

















Vertical line 1

Vertical line 2