

2016

# HALİSEKTÖRÜ

Temmuz Ayı İhracat Bilgi Notu



TDH AR&GE ve Mevzuat Şb.

İTKİB Genel Sekreterliği

## HALI SEKTÖRÜ 2016 TEMMUZ AYI İHRACAT PERFORMANSI

2016 yılı Ocak-Temmuz döneminde ise Türkiye'nin toplam ihracatı 2015 yılının aynı dönemine kıyasla % 4,1 oranında gerilemişken, aynı dönemde halı ihracatımız da bir önceki yıla göre %6,1 oranında düşüşle 1.075 milyar dolar olarak gerçekleşmiştir.

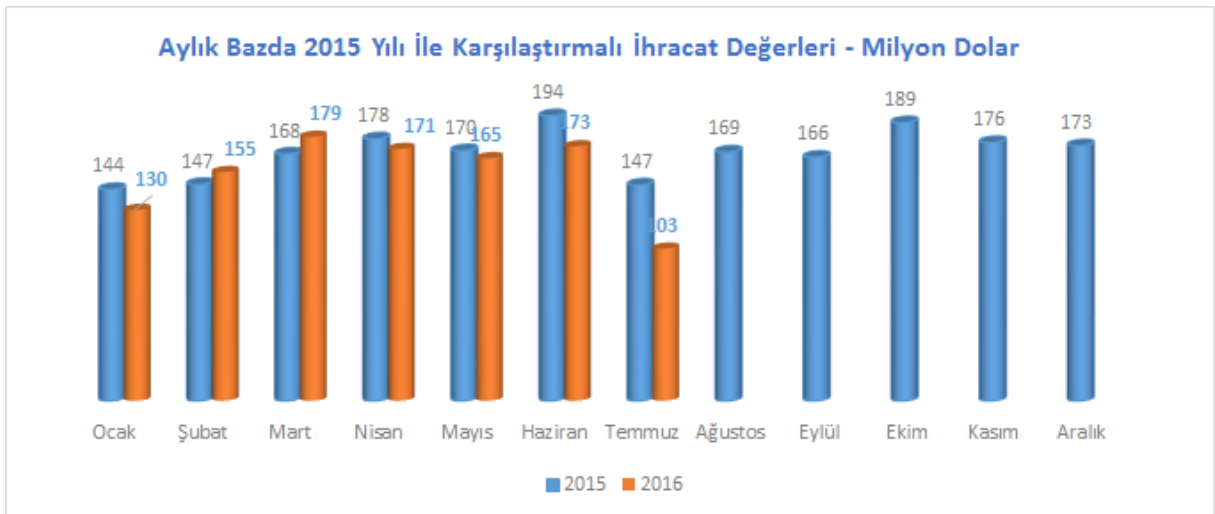
| Genel İhracat Performansı İçinde<br>Halı Sektörü İhracatının Payı |                |                |         |                     |                     |         |
|---|----------------|----------------|---------|---------------------|---------------------|---------|
| Birim: 1000 \$  | 2015<br>Temmuz | 2016<br>Temmuz | Değişim | 2015<br>Ocak-Temmuz | 2016<br>Ocak-Temmuz | Değişim |
| Türkiye Genel İhracatı  | 10.800.661     | 8.778.560      | -18,7%  | 77.393.056          | 74.198.965          | -4,1%   |
| Halı Sektörü İhracatı   | 146.177        | 103.329        | -29,3%  | 1.144.873           | 1.075.027           | -6,1%   |
| Halı Sektörü İhracatının Türkiye Genel İhracatındaki Payı %       | 1,4%           | 1,2%           |         | 1,5%                | 1,4%                |         |
| Sanayi İhracatı   | 8.898.003      | 7.295.276      | -18,0%  | 63.378.311          | 61.088.818          | -3,6%   |
| Halı Sektörü İhracatının Sanayi İhracatındaki Payı %              | 1,6%           | 1,4%           |         | 1,8%                | 1,8%                |         |

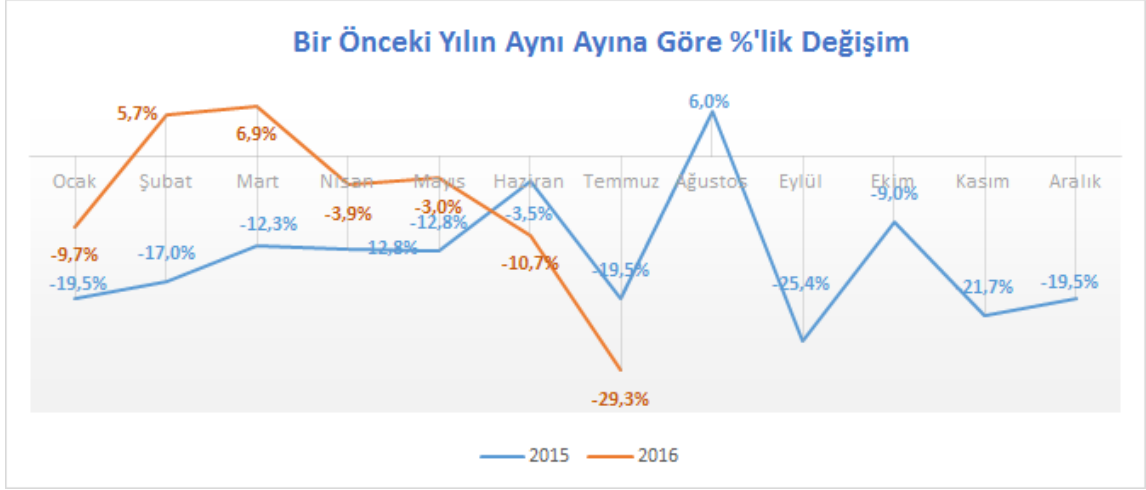
Kaynak: İhracatçı Birlikleri Kayıt Rakamları / Ağustos 2016

Genel ihracatımız dönemsel olarak düşüş eğilimi göstermesine rağmen halı ihracatımızdaki azalışın daha fazla olması dolayısıyla, ülkemizin toplam ihracatı içerisinde halı ihracatımızın payı 2015 yılının Ocak – Temmuz döneminde % 1,5 iken 2016 yılında 0,1 puanlık azalış ile % 1,4'e gerilemiştir. Halı ihracatımızın sanayi ürünlerindeki ihracatı içerisindeki payı ise % 1,4'e gerilemiştir.

### Ay bazında halı ihracatı

2016 Temmuz ayı tek başına değerlendirildiğinde ise; ülkemizin halı ihracatı 2015 Temmuz ayına kıyasla % 29,3 oranında gerilemiş ve 103 milyon dolar olarak gerçekleşmiştir.





## Ürün grubu bazında halı ihracatı

Türkiye halı ihracatını 2016 yılı Ocak – Temmuz dönemindeki performansını 2015 yılının aynı dönemi ile karşılaştırdığımızda aşağıda ifade edilen verilere ulaşılmaktadır.

- El halısı ihracatımız 2016 yılı Temmuz ayında % 39,1 gerileyerek 3,7 milyon dolar değerinde, Ocak-Temmuz döneminde ise % 27,8 oranında düşüşle 36,7 milyon dolar değerinde gerçekleşmiştir.
- Makine halısı ihracatımız Temmuz ayında %31 azalarak 86,2 milyon dolar olarak gerçekleşmişken Ocak-Temmuz döneminde ise % 6,9 oranında düşüşle 914,7 milyon dolar olarak kaydedilmiştir.
- Tuftel halı ihracatımız ise aylık bazda % 12 düşmesine rağmen Ocak-Temmuz döneminde % 11,3'lük artış oranı yakalamış ve ihracat değerinin 123,7 milyon dolar değerinde gerçekleştiği görülmektedir.

| Ürün Grupları İtibariyle Türkiye Halı Sektörü İhracatı |                |                |               |                  |                  |              |               |
|--|----------------|----------------|---------------|------------------|------------------|--------------|---------------|
| Birim: 1.000 ABD \$                                    | 2015           | 2016           | Değişim       | 2015             | 2016             | Değişim      | Pay           |
|  | Temmuz         | Temmuz         | %             | Ocak-Temmuz      | Ocak-Temmuz      | %            | %             |
| El Halısı  | 6.132          | 3.735          | -39,1%        | 50.809           | 36.680           | -27,8%       | 3,4%          |
| Makine Halısı  | 124.783        | 86.159         | -31,0%        | 982.962          | 914.650          | -6,9%        | 85,1%         |
| Tuftel Halı  | 15.262         | 13.436         | -12,0%        | 111.103          | 123.698          | 11,3%        | 11,5%         |
| <b>HALI SEKTÖRÜ İHRACATI</b>                           | <b>146.177</b> | <b>103.329</b> | <b>-29,3%</b> | <b>1.144.873</b> | <b>1.075.027</b> | <b>-6,1%</b> | <b>100,0%</b> |

Kaynak: İhracatçı Birlikleri Kayıt Rakamları / Ağustos 2016

## Ülke Grubu Bazında Halı Pazarlarımızdaki Gelişmeler

2016 yılı Ocak-Temmuz dönemi itibariyle Türkiye'nin halı ihracatında en önemli ülke grupları Ortadoğu ülkeleri, AB ülkeleri ve Amerika ülkeleridir.

2016 yılı Ocak – Temmuz döneminde % 35,8'lik payıyla Türkiye'nin en büyük halı ihracat pazarı konumunda olan Ortadoğu ülkelerine gerçekleştirilen ihracat, 2015 yılının aynı dönemine kıyasla % 13,3 oranında düşerek 384,4 milyon dolar olarak kaydedilmiştir. Aylık bazda ise % 33,2 oranında gerilemiş ve 34,2 milyon dolar değerinde gerçekleşmiştir.

Anılan dönemde, ikinci büyük pazarımız konumundaki AB ülkelerine halı ihracatımız % 10,2 oranında artarak 244,1 milyon dolar olmuştur. Kaydedilen bu ihracat değeri ile AB'nin toplam halı ihracatımız içerisindeki payı % 22,7 olmuştur. Temmuz ayında ise % 17,5 oranında gerilemiş ve 24,2 milyon dolar değerinde gerçekleşmiştir.

Yine 2016 yılı Ocak – Temmuz döneminde en büyük üçüncü ihracat pazarımız konumundaki Amerika ülkelerine yönelik halı ihracatımız ise bir önceki yılın aynı dönemine kıyasla % 18,9 oranında artarak 198,7 milyon dolar olarak kaydedilmiştir. Amerika ülkelerinin toplam halı ihracatımız içerisindeki payı % 18,5 olarak hesaplanmaktadır. Aylık bazda ise % 14,4 oranında gerileme ile 18,7 milyon dolar değerinde gerçekleşmiştir.

| Ülke Grupları İtibariyle Türkiye Halı Sektörü İhracatı                           |                |                |               |                  |                  |              |             |
|--|----------------|----------------|---------------|------------------|------------------|--------------|-------------|
| Birim: 1.000 ABD \$  | 2015           | 2016           | Değişim       | 2015             | 2016             | Değişim      | Pay         |
|  | Temmuz         | Temmuz         | %             | Ocak-Temmuz      | Ocak-Temmuz      | %            | %           |
| Ortadoğu Ülkeleri Toplamı<br>(Irak, S. Arabistan, İsrail, BAE vb)                | 51.128         | 34.166         | -33,2%        | 443.377          | 384.364          | -13,3%       | 35,8%       |
| AB Ülkeleri (28) Toplamı   | 29.278         | 24.157         | -17,5%        | 221.425          | 244.097          | 10,2%        | 22,7%       |
| Amerika Ülkeleri Toplamı<br>(ABD, Kanada, Brezilya, Meksika vb)                  | 21.772         | 18.627         | -14,4%        | 167.168          | 198.682          | 18,9%        | 18,5%       |
| Afrika Ülkeleri Toplamı<br>(Fas, Mısır, Libya, Tunus vb)                         | 19.837         | 9.409          | -52,6%        | 150.652          | 114.655          | -23,9%       | 10,7%       |
| Asya ve Okyanusya Ülkeleri Toplamı<br>(Çin, Hong Kong, Japonya, G. Kore vb.)     | 10.602         | 8.476          | -20,1%        | 77.473           | 72.846           | -6,0%        | 6,8%        |
| Eski Doğu Bloku Ülkeleri Toplamı<br>(Rusya Fed., Ukrayna, Sırbistan, Belarus vb) | 6.637          | 4.028          | -39,3%        | 35.446           | 29.398           | -17,1%       | 2,7%        |
| Türk Cumhuriyetleri Toplamı<br>(Kazakistan, Azerbaycan, Özbekistan, vb)          | 6.347          | 3.861          | -39,2%        | 42.948           | 23.544           | -45,2%       | 2,2%        |
| Diğer Avrupa Ülkeleri Toplamı<br>(Norveç, İsviçre, KKTC, İzlanda)                | 488            | 308            | -36,8%        | 5.198            | 5.612            | 8,0%         | 0,5%        |
| Serbest Bölgeler Toplamı   | 89             | 298            | 234,4%        | 1.187            | 1.829            | 54,1%        | 0,2%        |
| <b>HALI SEKTÖRÜ İHRACATI</b>   | <b>146.177</b> | <b>103.329</b> | <b>-29,3%</b> | <b>1.144.873</b> | <b>1.075.027</b> | <b>-6,1%</b> | <b>100%</b> |

Kaynak: İhracatçı Birlikleri Kayıt Rakamları / Ağustos 2016

## En Büyük İhracat Pazarlarındaki Gelişmeler

2016 yılı Ocak-Temmuz dönemi itibariyle Türkiye'nin halı ihracatında en önemli ülkeler: Suudi Arabistan, ABD, Almanya, İngiltere ve Birleşik Arap Emirlikleri'dir.

2016 yılı Ocak – Temmuz döneminde % 20,3'lük payıyla Türkiye'nin en büyük halı ihracat pazarı konumunda olan Suudi Arabistan'a gerçekleştirilen ihracat, 2015 yılının aynı dönemine kıyasla % 20 oranında düşerek 217,7 milyon dolar olarak kaydedilmiştir.

Anılan dönemde, ikinci büyük pazarımız konumundaki ABD'ye halı ihracatımız da % 21,6 oranında artarak 181,2 milyon dolar olmuştur. Kaydedilen bu ihracat değeri ile ABD'nin toplam halı ihracatımız içerisindeki payı % 16,9 olmuştur.

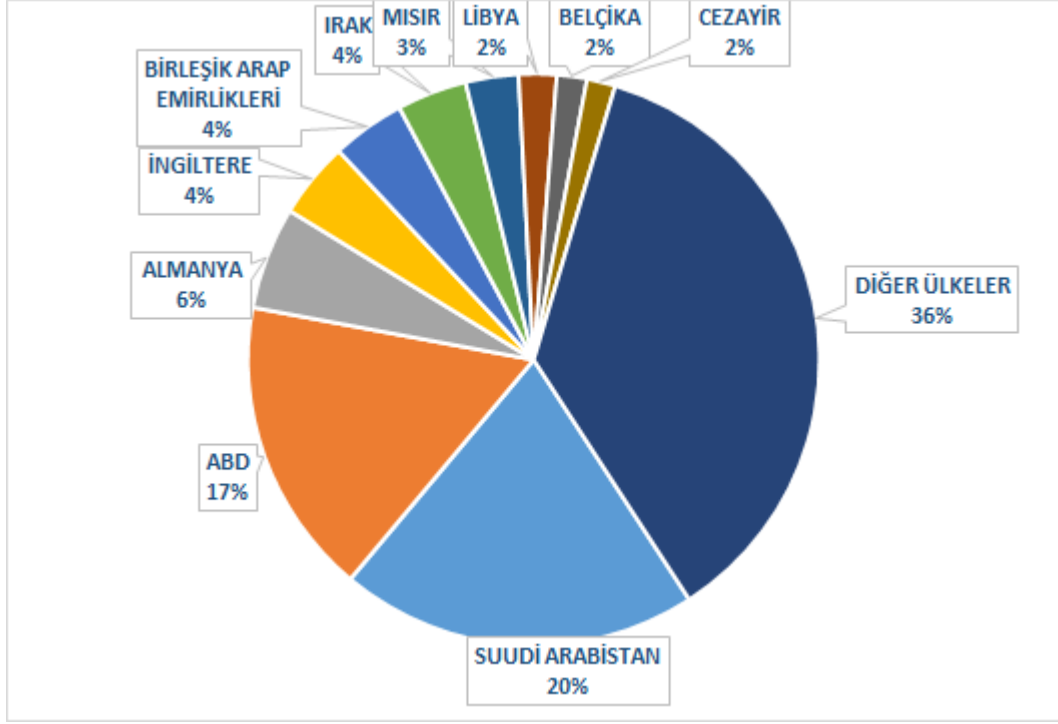
Yine 2016 yılı Ocak – Temmuz döneminde en büyük üçüncü ihracat pazarımız konumundaki Almanya'ya yönelik halı ihracatımız ise bir önceki yılın aynı dönemine kıyasla % 4,5 oranında artarak 62,2 milyon dolar olarak kaydedilmiştir. Almanya'nın toplam halı ihracatımız içerisindeki payı % 5,8 olarak hesaplanmaktadır.

| Türkiye Halı Sektörü İhracatında İlk 10 Ülke |                |                |               |                  |                  |               |               |
|--|----------------|----------------|---------------|------------------|------------------|---------------|---------------|
| Birim: 1.000 ABD \$                          | 2015           | 2016           | Değişim       | 2015             | 2016             | Değişim       | Pay           |
|  | Temmuz         | Temmuz         | %             | Ocak-Temmuz      | Ocak-Temmuz      | %             | %             |
| 1 SUUDİ ARABİSTAN                            | 22.215         | 13.666         | -38,5%        | 272.097          | 217.743          | -20,0%        | 20,3%         |
| 2 ABD  | 19.363         | 17.303         | -10,6%        | 149.051          | 181.177          | 21,6%         | 16,9%         |
| 3 ALMANYA                                    | 7.101          | 4.584          | -35,4%        | 59.541           | 62.213           | 4,5%          | 5,8%          |
| 4 İNGİLTERE                                  | 6.546          | 3.853          | -41,1%        | 45.619           | 46.417           | 1,8%          | 4,3%          |
| 5 BİRLEŞİK ARAP EMİRLİKLERİ                  | 4.483          | 3.592          | -19,9%        | 46.093           | 44.722           | -3,0%         | 4,2%          |
| 6 IRAK                                       | 16.387         | 7.586          | -53,7%        | 62.478           | 42.573           | -31,9%        | 4,0%          |
| 7 MISIR                                      | 6.356          | 2.049          | -67,8%        | 41.862           | 32.175           | -23,1%        | 3,0%          |
| 8 LİBYA                                      | 5.775          | 1.187          | -79,4%        | 51.437           | 22.906           | -55,5%        | 2,1%          |
| 9 BELÇİKA                                    | 1.661          | 1.966          | 18,4%         | 12.108           | 18.328           | 51,4%         | 1,7%          |
| 10 CEZAYİR                                   | 2.021          | 2.112          | 4,5%          | 15.157           | 17.316           | 14,2%         | 1,6%          |
| <b>İLK 10 ÜLKE TOPLAMI</b>                   | <b>91.907</b>  | <b>57.897</b>  | <b>-37,0%</b> | <b>755.443</b>   | <b>685.570</b>   | <b>-9,2%</b>  | <b>63,8%</b>  |
| <b>DİĞER ÜLKELER VE S.BÖLGELER</b>           | <b>54.269</b>  | <b>45.432</b>  | <b>-16,3%</b> | <b>389.430</b>   | <b>389.457</b>   | <b>0,0%</b>   | <b>36,2%</b>  |
| <b>ORTADOĞU ÜLKELERİ TOPLAMI</b>             | <b>51.128</b>  | <b>34.166</b>  | <b>-33,2%</b> | <b>443.377</b>   | <b>384.364</b>   | <b>-13,3%</b> | <b>35,8%</b>  |
| <b>HALI SEKTÖRÜ İHRACATI</b>                 | <b>146.177</b> | <b>103.329</b> | <b>-29,3%</b> | <b>1.144.873</b> | <b>1.075.027</b> | <b>-6,1%</b>  | <b>100,0%</b> |

Kaynak: İhracatçı Birlikleri Kayıt Rakamları / Ağustos 2016

Halı ihracatımızda 2016 yılı Ocak – Temmuz dönemine ait veriler incelendiğinde, İngiltere'ye yönelik halı ihracatımızın bir önceki yılın aynı dönemine kıyasla % 1,8 oranında artarak 46,4 milyona yükseldiği ve İngiltere'nin halı ihracatımız içerisindeki payının % 4,3 olduğu görülmektedir.

Aynı dönemde Birleşik Arap Emirlikleri'ne yönelik ihracatımız 2015 yılına kıyasla % 3 oranında düşüşle 44,7 milyon dolar olarak kaydedilmiştir. Birleşik Arap Emirlikleri'nin toplam halı ihracatımız içerisindeki payı ise % 4,2 olarak gerçekleşmiştir.

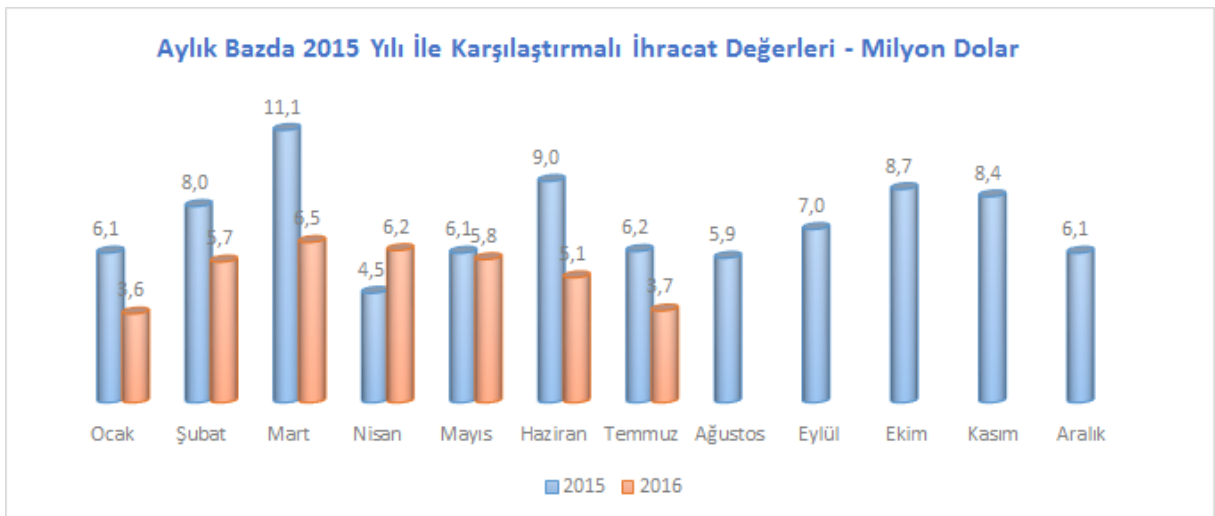


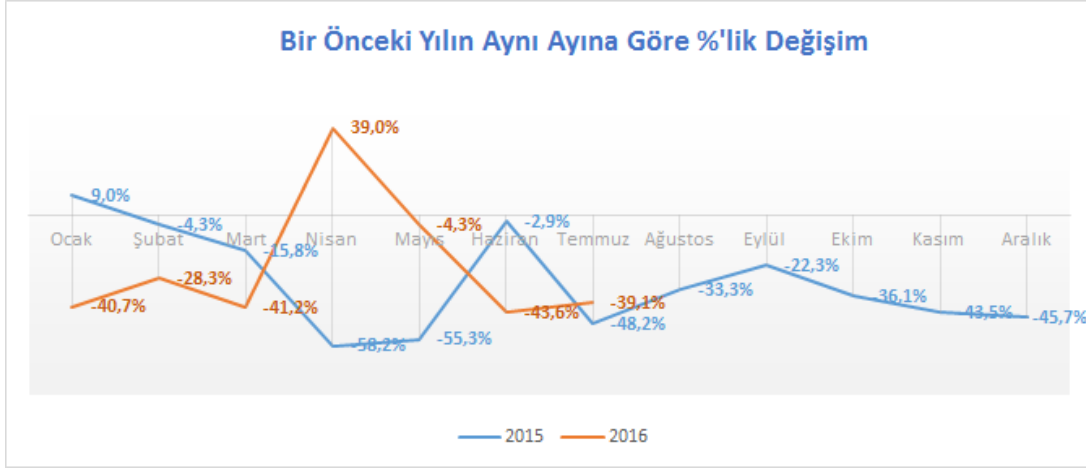
## El Halısı Pazarlarımızdaki Gelişmeler

Türkiye'nin el halısı ihracatı 2016 yılının Ocak – Temmuz döneminde 2015 yılının aynı dönemine kıyasla % 27,8 oranında azalırken, ihracat değeri 36,7 milyon dolar olarak kaydedilmiştir.

### *Ay bazında el halısı ihracatı*

2016 yılı Temmuz ayında ise ülkemizin el halısı ihracatı bir önceki yılın aynı ayına kıyasla % 39,1 oranında azalmış ve 3,7 milyon dolar olarak gerçekleşmiştir.





### Ülke bazında el halısı ihracatı

2016 yılı Ocak – Temmuz dönemi itibariyle ABD en önemli el halısı ihracat pazarımız konumunda olup, bu ülkeye yönelik ihracat 2015 yılının Ocak – Temmuz dönemine kıyasla % 30,4 oranında gerilemiştir. ABD'ye yönelik ihracatımız 11,9 milyon dolar olarak gerçekleşmiştir. ABD'nin toplam el halısı ihracatımız içerisindeki payı ise %32,4 olarak hesaplanmaktadır.

| El Halısı İhracatında İlk 10 Ülke  |              |              |               |               |               |               |               |
|------------------------------------|--------------|--------------|---------------|---------------|---------------|---------------|---------------|
| Birim: 1.000 ABD \$                | 2015         | 2016         | Değişim       | 2015          | 2016          | Değişim       | Pay           |
|                                    | Temmuz       | Temmuz       | %             | Ocak-Temmuz   | Ocak-Temmuz   | %             |               |
| 1 ABD                              | 2.502        | 2.015        | -19,4%        | 17.107        | 11.901        | -30,4%        | 32,4%         |
| 2 BİRLEŞİK ARAP EMİRLİKLERİ        | 91           | 3            | -96,2%        | 751           | 2.874         | 282,8%        | 7,8%          |
| 3 ALMANYA                          | 489          | 206          | -57,9%        | 2.712         | 2.796         | 3,1%          | 7,6%          |
| 4 SLOVAKYA                         | 269          | 196          | -27,2%        | 3.016         | 2.506         | -16,9%        | 6,8%          |
| 5 HOLLANDA                         | 105          | 113          | 7,3%          | 1.331         | 1.634         | 22,7%         | 4,5%          |
| 6 İTALYA                           | 236          | 389          | 65,3%         | 2.045         | 1.251         | -38,8%        | 3,4%          |
| 7 AHL SERBEST BÖLGE                | 1            | 182          | 22889,4%      | 422           | 1.203         | 184,9%        | 3,3%          |
| 8 ŞİLİ                             | 115          | 2            | -98,5%        | 1.606         | 1.165         | -27,4%        | 3,2%          |
| 9 İSVEÇ                            | 96           | 6            | -93,7%        | 541           | 1.113         | 105,7%        | 3,0%          |
| 10 İSRAİL                          | 63           | 27           | -56,3%        | 719           | 1.095         | 52,2%         | 3,0%          |
| <b>İLK 10 ÜLKE TOPLAMI</b>         | <b>3.966</b> | <b>3.140</b> | <b>-20,8%</b> | <b>30.251</b> | <b>27.537</b> | <b>-9,0%</b>  | <b>75,1%</b>  |
| <b>DİĞER ÜLKELER VE S.BÖLGELER</b> | <b>2.166</b> | <b>594</b>   | <b>-72,6%</b> | <b>20.558</b> | <b>9.142</b>  | <b>-55,5%</b> | <b>24,9%</b>  |
| <b>AMERİKA ÜLKELERİ</b>            | <b>2.881</b> | <b>2.071</b> | <b>-28,1%</b> | <b>20.213</b> | <b>13.777</b> | <b>-31,8%</b> | <b>37,6%</b>  |
| <b>EL HALISI İHRACATI</b>          | <b>6.132</b> | <b>3.735</b> | <b>-39,1%</b> | <b>50.809</b> | <b>36.680</b> | <b>-27,8%</b> | <b>100,0%</b> |

Kaynak: İhracatçı Birlikleri Kayıt Rakamları / Ağustos 2016

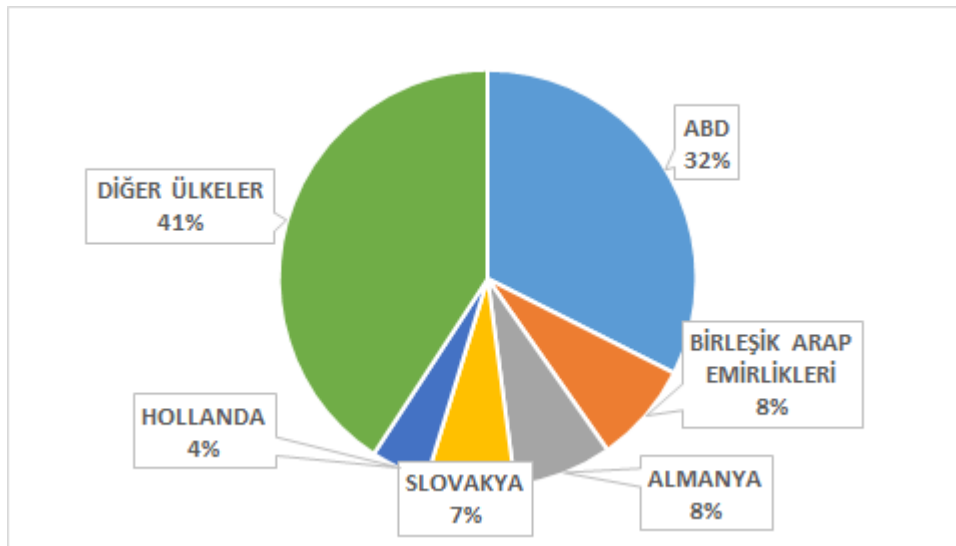
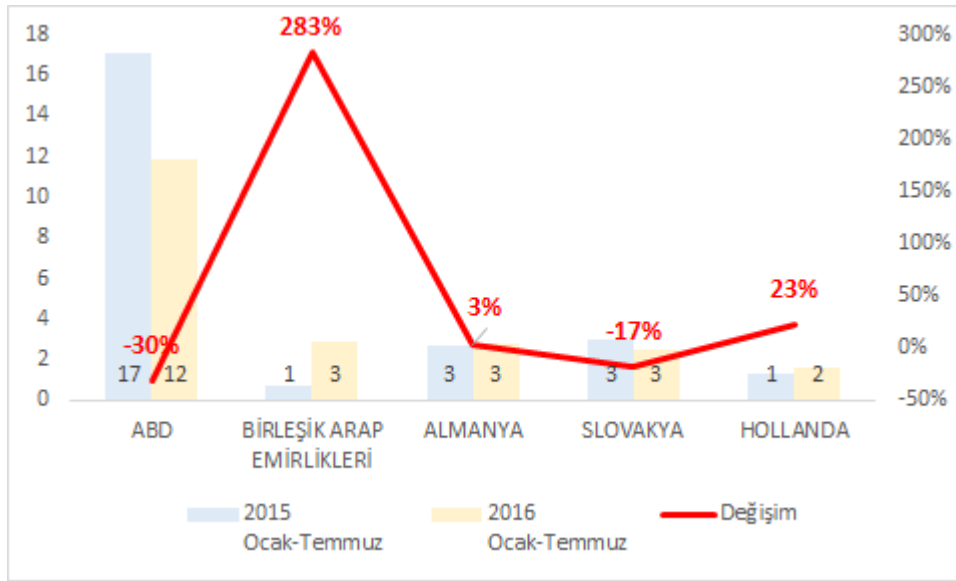
Ülkemizin ikinci büyük ihracat pazarı konumunda % 7,8'lik payıyla Birleşik Arap Emirlikleri yer almaktadır. Bu ülkeye yönelik ihracatımız 2016 yılı Ocak-Haziran döneminde 2015 yılı dönemine kıyasla % 282,8 oranında artmış ve 2,9 milyon dolara yükselmiştir.

2016 yılı Ocak-Temmuz döneminde el halısı ihracatında Almanya Türkiye'nin üçüncü büyük pazarı konumundadır. Almanya'ya yönelik el halısı ihracatımız bir önceki yılın aynı

dönemine göre %3,1 oranında artış göstermiş ve toplam el halısı ihracatımızdan aldığı pay % 7,6 olarak gerçekleşmiştir.

Ocak – Temmuz 2016 döneminde dördüncü büyük ihracat pazarımız konumunda yer alan Slovakya'ya olan ihracatımız ise % 16,9'luk azalış ile 2,5 milyon dolar değerinde gerçekleşmiştir. Bu ülkeye yapılan toplam el halısı ihracatımızdan aldığı pay % 6,8 olarak gerçekleşmiştir.

2016 yılı Ocak-Temmuz dönemi sonunda el halısı ihracatımızda % 4,5'lik pay ile Hollanda beşinci sırada yer almaktadır. Bu dönemde 1,6 milyon dolarlık ihracat yapılan Hollanda'ya geçtiğimiz yılın aynı dönemine göre % 22,7'lik bir ihracat artışı kaydedilmiştir.



El halısı ihracatında en önemli ülke grubu olan Amerika ülkelerine ihracat 2016 Ocak-Temmuz döneminde %31,8 oranında gerileme kaydetmiş ve yaklaşık 14 milyon dolar değerinde kaydedilmiştir.

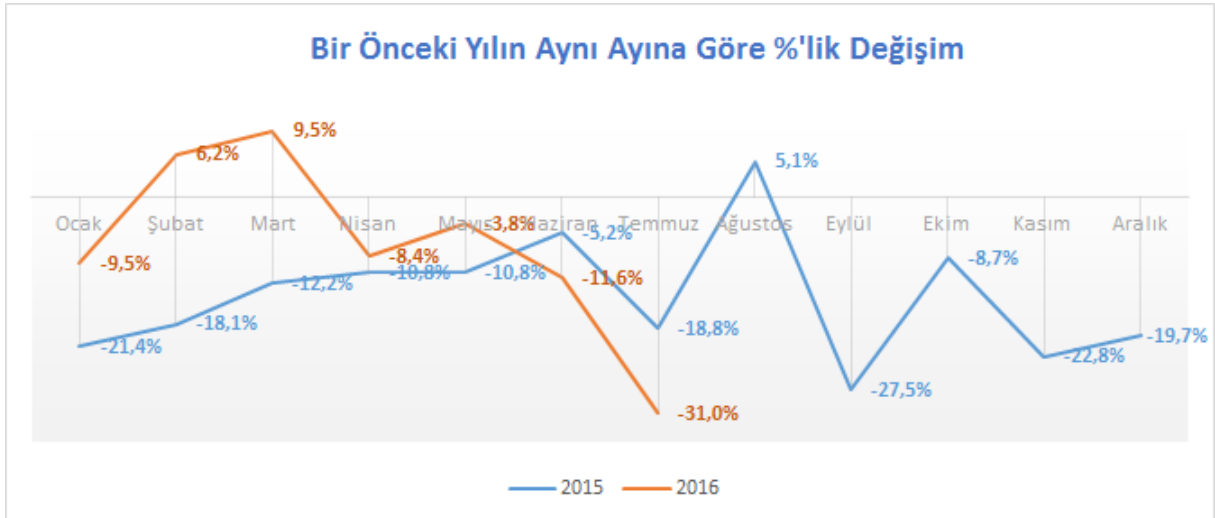
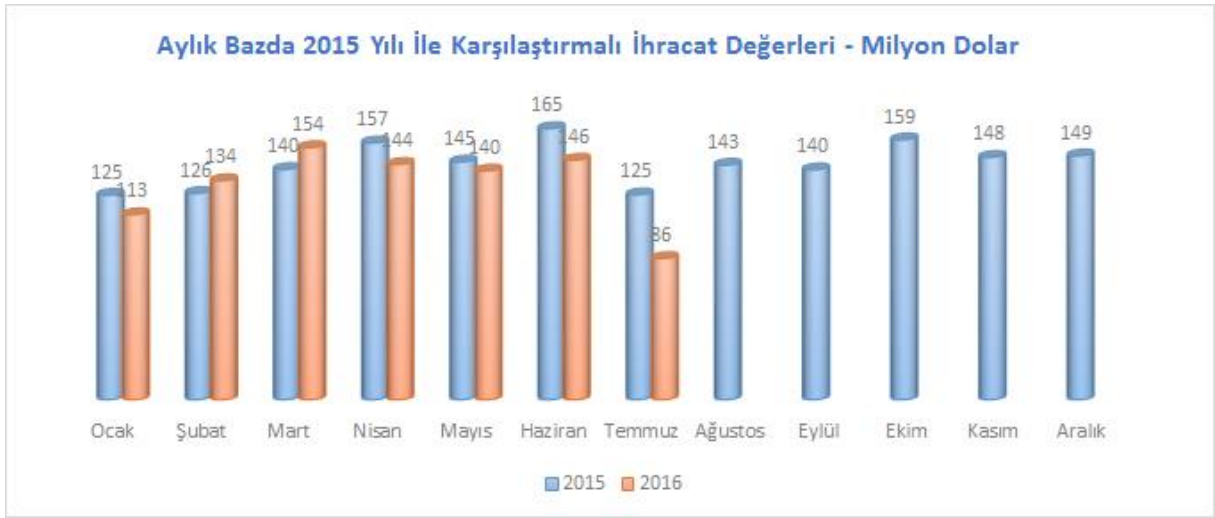


## Makine Halısı Pazarlarımızdaki Gelişmeler

2016 yılı Ocak-Temmuz döneminde makine halısı ihracatımız 2015 yılının Ocak-Temmuz dönemine kıyasla % 6,9 oranında azalarak 914,7 milyon dolar olarak gerçekleşmiştir.

### Ay bazında makine halısı ihracatı

2016 yılı Temmuz ayı özelinde ise makine halısı ihracatımız bir önceki yılın aynı ayına kıyasla % 31 oranında azalmış ve 86,2 milyon dolar olarak kaydedilmiştir.



### Ülke bazında makine halısı ihracatı

2016 yılı Ocak-Temmuz döneminde, makine halısı ihracatımızda en büyük paya sahip olan ülke olarak 204,6 milyon dolarlık ihracat ve % 22,4'lük pay ile Suudi Arabistan öne çıkmaktadır. Suudi Arabistan'a yapılan ihracat 2015 yılının aynı dönemine kıyasla % 22,2 oranında azalmıştır.

Makine halısı ihracatında Suudi Arabistan'ın ardından 161,3 milyon dolarlık ihracat değeri ve % 17,6'lık payıyla ABD gelmektedir. Anılan dönemde ABD'ye yönelik makina halısı ihracatı % 30,2 oranında artmıştır.

Almanya, 55 milyon dolarlık ihracat değeri ve % 6'lık pay ile en büyük üçüncü makina halısı ihracat pazarımız konumundadır. Bu ülkeye yönelik makina halısı ihracatımız 2016 yılı Ocak-Temmuz sonunda 2015 yılının aynı dönemine kıyasla %5,8 oranında artmıştır.

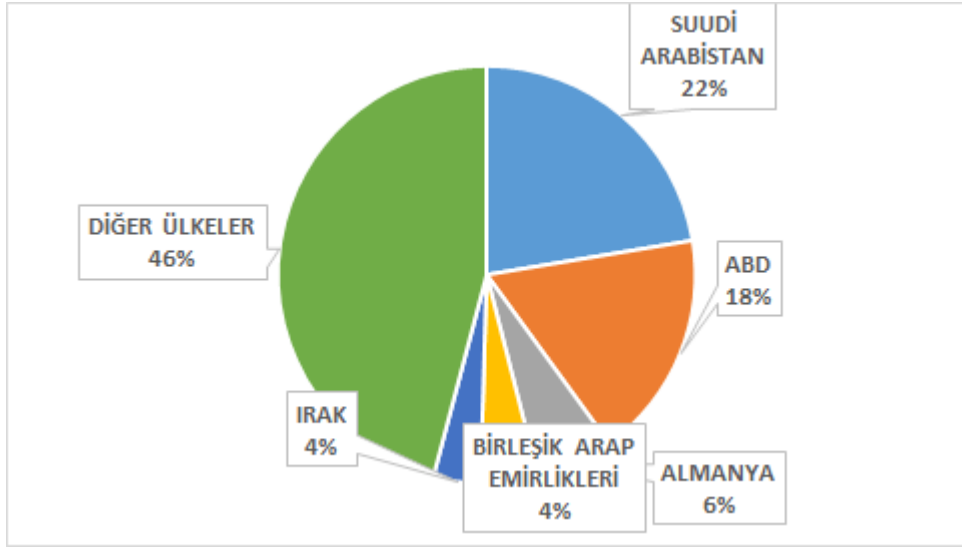
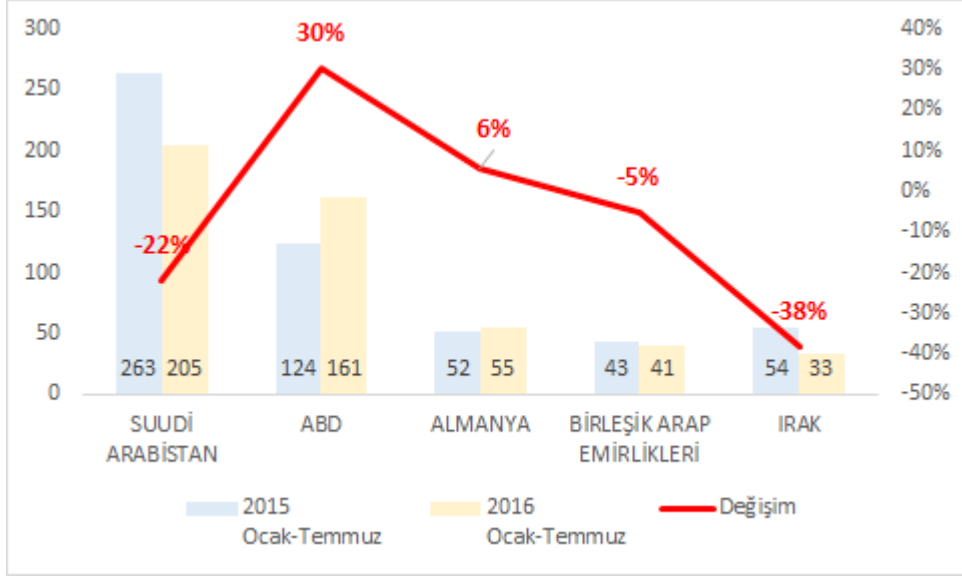
Yine 2016 yılı Ocak-Haziran döneminde Birleşik Arap Emirlikleri'ne yönelik makine halısı ihracatımız bir önceki yılın aynı dönemine kıyasla % 5,4 oranında azalarak 40,7 milyon dolar olarak kaydedilmiştir. Birleşik Arap Emirlikleri'nin toplam makine halısı ihracatımız içerisindeki payı ise % 4,4 olmuştur.

| Makine Halısı İhracatında İlk 10 Ülke |                |               |               |                |                |               |               |   |
|---------------------------------------|----------------|---------------|---------------|----------------|----------------|---------------|---------------|---|
| Birim: 1.000 ABD \$                   | 2015           |               |               | 2016           |                |               | Değişim       |   |
|                                       | Temmuz         | Temmuz        | %             | Ocak-Temmuz    | Ocak-Temmuz    | %             | Pay           | % |
| 1 SUUDİ ARABİSTAN                     | 21.674         | 12.292        | -43,3%        | 262.840        | 204.600        | -22,2%        | 22,4%         |   |
| 2 ABD                                 | 15.525         | 14.525        | -6,4%         | 123.856        | 161.256        | 30,2%         | 17,6%         |   |
| 3 ALMANYA                             | 6.115          | 4.003         | -34,5%        | 52.093         | 55.126         | 5,8%          | 6,0%          |   |
| 4 BİRLEŞİK ARAP EMİRLİKLERİ           | 4.044          | 3.541         | -12,4%        | 42.979         | 40.662         | -5,4%         | 4,4%          |   |
| 5 IRAK                                | 14.799         | 5.847         | -60,5%        | 54.069         | 33.381         | -38,3%        | 3,6%          |   |
| 6 MİSİR                               | 5.902          | 1.538         | -73,9%        | 35.446         | 25.684         | -27,5%        | 2,8%          |   |
| 7 LİBYA                               | 5.681          | 1.180         | -79,2%        | 50.181         | 22.584         | -55,0%        | 2,5%          |   |
| 8 İNGİLTERE                           | 2.860          | 1.648         | -42,4%        | 19.546         | 21.553         | 10,3%         | 2,4%          |   |
| 9 CEZAYİR                             | 1.516          | 2.012         | 32,8%         | 13.418         | 15.451         | 15,1%         | 1,7%          |   |
| 10 POLONYA                            | 1.694          | 1.539         | -9,1%         | 13.613         | 15.290         | 12,3%         | 1,7%          |   |
| <b>İLK 10 ÜLKE TOPLAMI</b>            | <b>79.809</b>  | <b>48.125</b> | <b>-39,7%</b> | <b>668.042</b> | <b>595.585</b> | <b>-10,8%</b> | <b>65,1%</b>  |   |
| <b>DİĞER ÜLKELER VE S.BÖLGELER</b>    | <b>44.974</b>  | <b>38.033</b> | <b>-15,4%</b> | <b>314.919</b> | <b>319.064</b> | <b>1,3%</b>   | <b>34,9%</b>  |   |
| <b>ORTADOĞU ÜLKELERİ</b>              | <b>47.468</b>  | <b>29.562</b> | <b>-37,7%</b> | <b>415.028</b> | <b>344.796</b> | <b>-16,9%</b> | <b>37,7%</b>  |   |
| <b>MAKİNE HALISI İHRACATI</b>         | <b>124.783</b> | <b>86.159</b> | <b>-31,0%</b> | <b>982.962</b> | <b>914.650</b> | <b>-6,9%</b>  | <b>100,0%</b> |   |

Kaynak: İhracatçı Birlikleri Kayıt Rakamları / Ağustos 2016

Irak'a yönelik makine halısı ihracatımız ise aynı dönemde % 38,3 oranında azalış ile 33,4 milyon dolar olarak gerçekleşmiştir. Irak'ın, ülkemizin toplam makine halısı ihracatı içerisindeki payı % 3,6 olarak kaydedilmiştir.

Söz konusu tablo incelendiğinde ilk 10 ülke içerisinde yer alan ülkelere olan makine halısı ihracatımız Ocak-Temmuz döneminde bir önceki yıla göre yüzde 5,8 ve 30,2 aralığındaki oranlarda artış gerçekleşmiştir. En fazla artış gerçekleşen ülke olarak ABD öne çıkmaktadır.



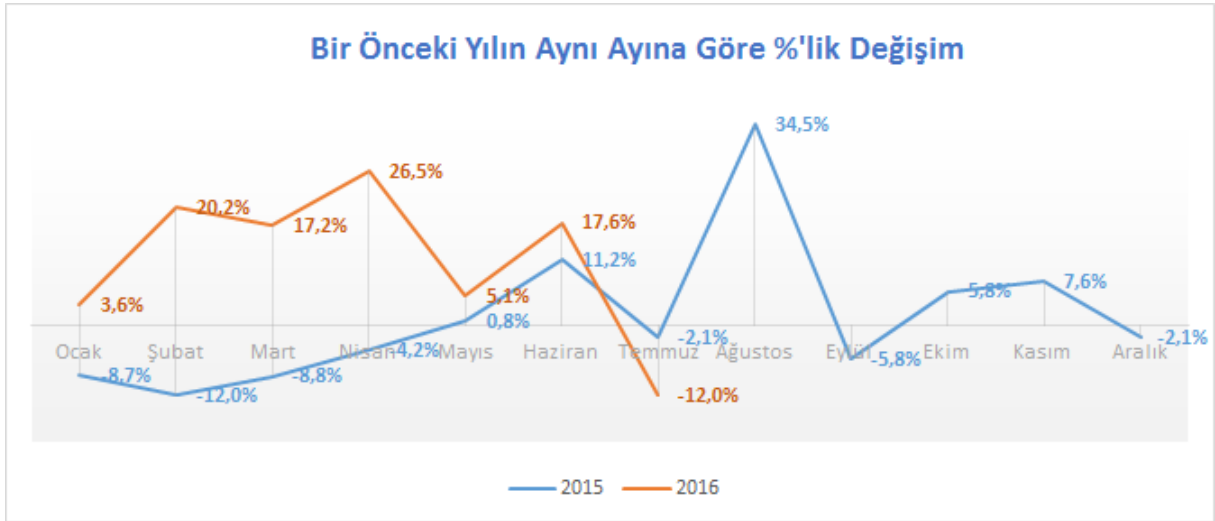
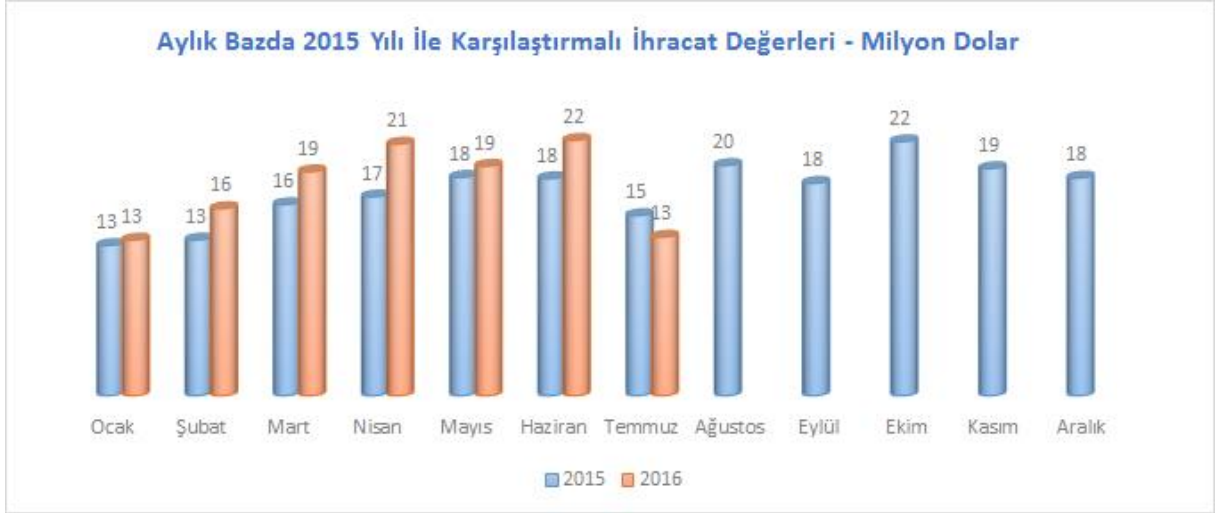
Makine halısı ihracatında en önemli ülke grubu olan Ortadoğu ülkelerine ihracat 2016 Ocak-Temmuz döneminde %16,9 oranında gerileme kaydetmiş ve yaklaşık 345 milyon dolar değerinde kaydedilmiştir.

### Tufte Halı Pazarlarımızdaki Gelişmeler

2016 yılı Ocak-Temmuz dönemi sonunda yapılan tufte halı ihracatımız 2015 yılının aynı dönemi ile kıyaslandığında % 11,3 oranında artış göstermiş ve 123,7 milyon dolar değerinde ihracat gerçekleştirilmiştir.

#### *Ay bazında tufte halı ihracatı*

2016 yılı Temmuz ayı tufte halı ihracatımız değerlendirildiğinde ise 2015 yılı Temmuz ayına kıyasla % 12 oranında azalış ile 13,4 milyon dolar değerinde ihracat kaydedilmiştir.



### **Ülke bazında tuftu halı ihracatı**

2016 yılı Ocak-Temmuz dönemi sonunda, tuftu halı ihracatımızda en büyük paya sahip olan ülke 24,7 milyon dolarlık ihracat ve % 19,9'luk pay ile İngiltere olmuştur. İngiltere'ye yapılan ihracat 2015 yılı aynı dönemine kıyasla % 3,4 oranında azalmıştır.

Tuftu halı ihracatında ikinci en büyük paya sahip olan ülke 12,8 milyon dolarlık ihracat değeri ve % 10,4'lük pay ile Suudi Arabistan'dır. Anılan dönemde Suudi Arabistan'a yönelik tuftu halı ihracatımız % 41,5 oranında artmıştır.

Irak 8,9 milyon dolarlık ihracat değeri ve % 7,2'lik pay ile en büyük üçüncü tuftu halı ihracat pazarımız konumundadır. Bu ülkeye yönelik tuftu halı ihracatımız 2016 yılının Ocak-Temmuz döneminin sonunda bir önceki yılın aynı dönemine kıyasla % 11,9 oranında artmıştır.

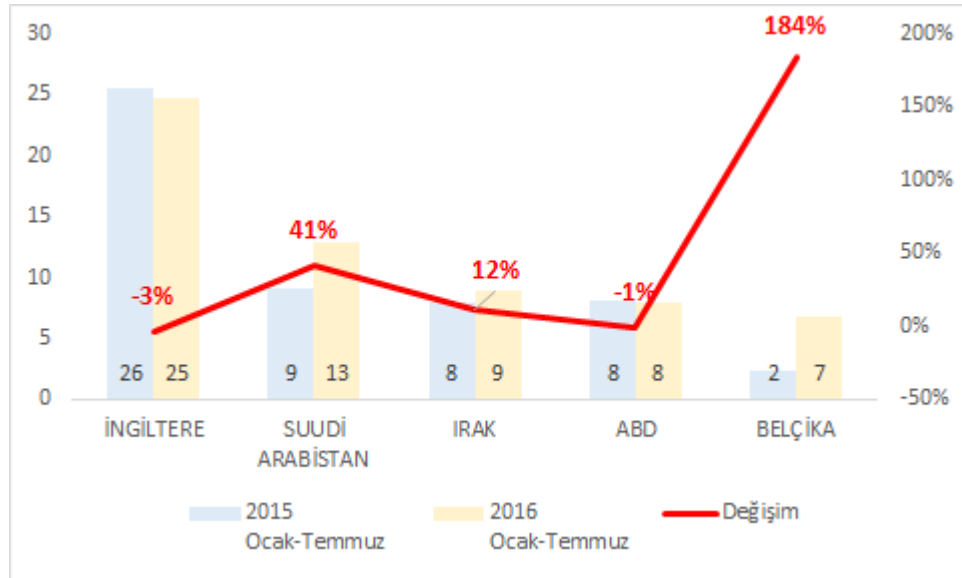
### Tufte Halı İhracatında İlk 10 Ülke

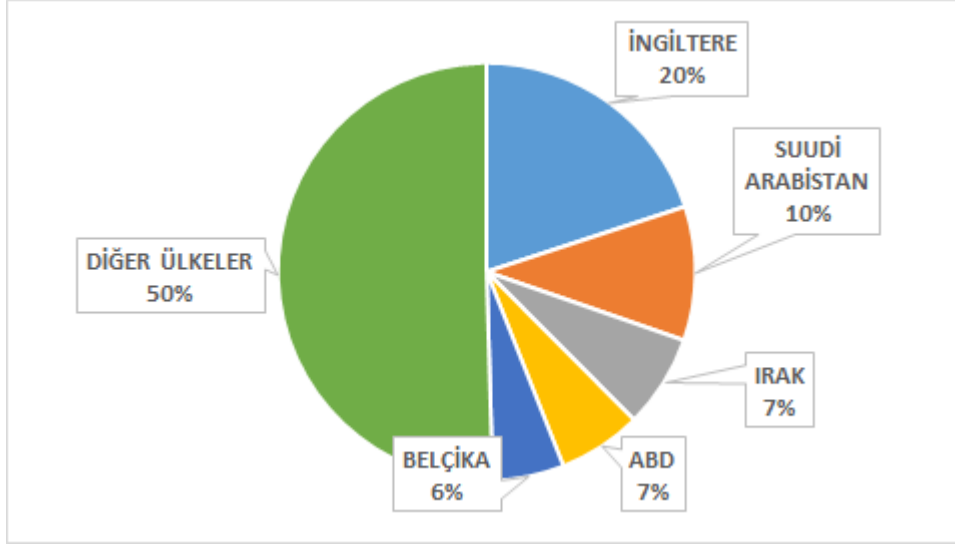
| Birim: 1.000 ABD \$                | 2015          | 2016          | Değişim       | 2015           | 2016           | Değişim      | Pay           |
|------------------------------------|---------------|---------------|---------------|----------------|----------------|--------------|---------------|
|                                    | Temmuz        | Temmuz        | %             | Ocak-Temmuz    | Ocak-Temmuz    | %            | %             |
| 1 İNGİLTERE                        | 3.547         | 2.202         | -37,9%        | 25.541         | 24.667         | -3,4%        | 19,9%         |
| 2 SUUDİ ARABİSTAN                  | 532           | 1.351         | 154,1%        | 9.076          | 12.839         | 41,5%        | 10,4%         |
| 3 IRAK                             | 1.547         | 1.720         | 11,2%         | 7.963          | 8.912          | 11,9%        | 7,2%          |
| 4 ABD                              | 1.336         | 763           | -42,9%        | 8.088          | 8.020          | -0,8%        | 6,5%          |
| 5 BELÇİKA                          | 471           | 1.099         | 133,2%        | 2.404          | 6.836          | 184,3%       | 5,5%          |
| 6 MISIR                            | 438           | 511           | 16,6%         | 6.341          | 6.404          | 1,0%         | 5,2%          |
| 7 İTALYA                           | 673           | 312           | -53,6%        | 4.730          | 4.536          | -4,1%        | 3,7%          |
| 8 ALMANYA                          | 497           | 374           | -24,6%        | 4.736          | 4.291          | -9,4%        | 3,5%          |
| 9 KUVEYT                           | 106           | 236           | 123,1%        | 1.356          | 3.597          | 165,2%       | 2,9%          |
| 10 ROMANYA                         | 295           | 278           | -5,8%         | 1.927          | 2.922          | 51,7%        | 2,4%          |
| <b>İLK 10 ÜLKE TOPLAMI</b>         | <b>9.442</b>  | <b>8.847</b>  | <b>-6,3%</b>  | <b>72.162</b>  | <b>83.024</b>  | <b>15,1%</b> | <b>67,1%</b>  |
| <b>DİĞER ÜLKELER VE S.BÖLGELER</b> | <b>5.820</b>  | <b>4.589</b>  | <b>-21,1%</b> | <b>38.940</b>  | <b>40.674</b>  | <b>4,5%</b>  | <b>32,9%</b>  |
| <b>AB(28) ÜLKELERİ</b>             | <b>6.860</b>  | <b>5.931</b>  | <b>-13,5%</b> | <b>50.729</b>  | <b>56.707</b>  | <b>11,8%</b> | <b>45,8%</b>  |
| <b>TUFTE HALI İHRACATI</b>         | <b>15.262</b> | <b>13.436</b> | <b>-12,0%</b> | <b>111.103</b> | <b>123.698</b> | <b>11,3%</b> | <b>100,0%</b> |

Kaynak: İhracatçı Birlikleri Kayıt Rakamları / Ağustos 2016

Bu dönemde ABD'ye yönelik tufte halı ihracatımız bir önceki yılın aynı dönemine kıyasla % 0,8 oranında azalarak 8 milyon dolar olarak kaydedilmiştir. ABD'nin toplam tufte halı ihracatımız içerisindeki payı ise % 6,5 olmuştur.

Belçika yönelik tufte halı ihracatımız ise aynı dönemde % 184,3 oranında artış ile 6,8 milyon dolar olarak gerçekleşmiştir. Belçika'nın ülkemizin toplam tufte halı ihracatı içerisindeki payı % 5,5 olmuştur.

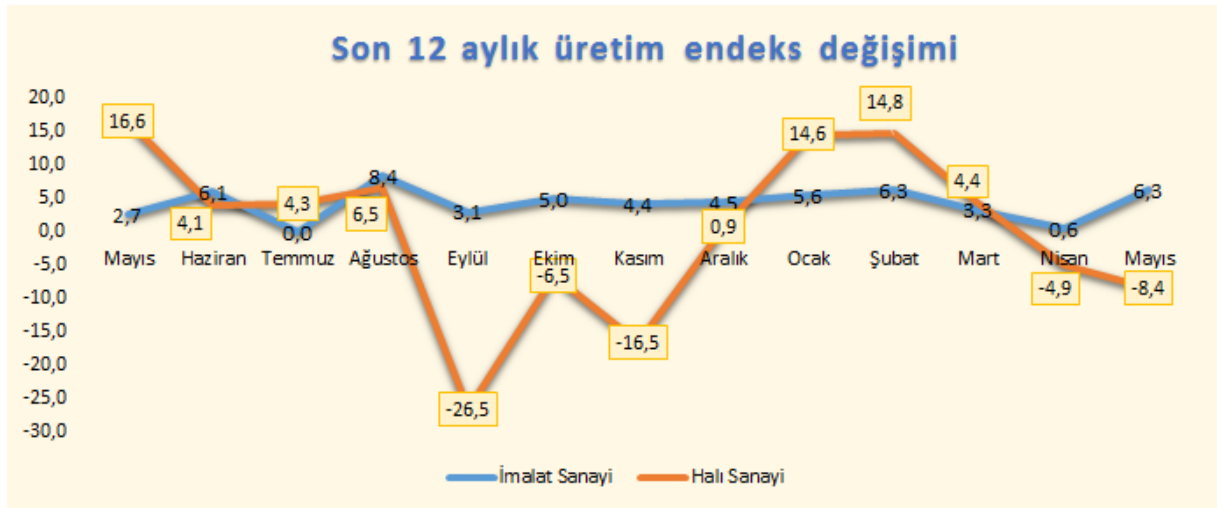




Tufte halısı ihracatında en önemli ülke grubu olan AB ülkelerine ihracat 2016 Ocak-Temmuz döneminde %11,8 oranında artış kaydetmiş ve yaklaşık 57 milyon dolar değerinde kaydedilmiştir.

## Halı Üretimi

2015 yılında %4,8 oranında gerileyen halı sanayi üretimi, son on iki aylık dönemde 2015 yılı sonunda toparlanmaya başlamış, ancak 2016 yılında Şubat ayından itibaren yeniden gerileme eğilimine girmiştir. Halı üretiminde son on iki aylık üretim ortalama %-1,1 oranında gerilemiştir.



**İTKİB Genel Sekreterliği**  
**Tekstil, Deri, Halı Ar&Ge ve Mevzuat Şubesi**



## TÜRKİYE HALI İHRACATI

### 2016 OCAK-TEMMUZ

|                                    | 2015 TEMMUZ    | 2016 TEMMUZ    | DEĞİŞİM %    | 2015 OCAK-TEMMUZ | TOPLAM HALI'DA PAY % | 2016 OCAK-TEMMUZ | TOPLAM HALI'DA PAY % | DEĞİŞİM %    |
|------------------------------------|----------------|----------------|--------------|------------------|----------------------|------------------|----------------------|--------------|
| Birim: 1000 \$                     |                |                |              |                  |                      |                  |                      |              |
| 1 SUUDİ ARABİSTAN                  | 22.215         | 13.666         | -38,5        | 272.097          | 23,8                 | 217.743          | 20,3                 | -20,0        |
| 2 ABD                              | 19.363         | 17.303         | -10,6        | 149.051          | 13,0                 | 181.177          | 16,9                 | 21,6         |
| 3 ALMANYA                          | 7.101          | 4.584          | -35,4        | 59.541           | 5,2                  | 62.213           | 5,8                  | 4,5          |
| 4 İNGİLTERE                        | 6.546          | 3.853          | -41,1        | 45.619           | 4,0                  | 46.417           | 4,3                  | 1,8          |
| 5 BİRLEŞİK ARAP EMİRLİKLERİ        | 4.483          | 3.592          | -19,9        | 46.093           | 4,0                  | 44.722           | 4,2                  | -3,0         |
| 6 İRAK                             | 16.387         | 7.586          | -53,7        | 62.478           | 5,5                  | 42.573           | 4,0                  | -31,9        |
| 7 MISIR                            | 6.356          | 2.049          | -67,8        | 41.862           | 3,7                  | 32.175           | 3,0                  | -23,1        |
| 8 LIBYA                            | 5.775          | 1.187          | -79,4        | 51.437           | 4,5                  | 22.906           | 2,1                  | -55,5        |
| 9 BELÇİKA                          | 1.661          | 1.968          | 18,4         | 12.108           | 1,1                  | 18.328           | 1,7                  | 51,4         |
| 10 CEZAYİR                         | 2.021          | 2.112          | 4,5          | 15.157           | 1,3                  | 17.316           | 1,6                  | 14,2         |
| <b>İLK 10 ÜLKE TOPLAMI</b>         | <b>91.907</b>  | <b>57.897</b>  | <b>-37,0</b> | <b>755.443</b>   | <b>66,0</b>          | <b>685.570</b>   | <b>63,8</b>          | <b>-9,2</b>  |
| 11 FAS                             | 1.370          | 1.276          | -6,8         | 13.423           | 1,2                  | 16.650           | 1,5                  | 24,0         |
| 12 POLONYA                         | 1.781          | 1.661          | -6,7         | 14.289           | 1,2                  | 16.339           | 1,5                  | 14,4         |
| 13 KUVEYT                          | 1.447          | 1.826          | 26,2         | 13.604           | 1,2                  | 16.217           | 1,5                  | 19,2         |
| 14 İSRAİL                          | 2.319          | 1.525          | -34,3        | 15.364           | 1,3                  | 16.051           | 1,5                  | 4,5          |
| 15 ÇİN HALK CUMHURİYETİ            | 2.331          | 2.127          | -8,7         | 15.150           | 1,3                  | 14.232           | 1,3                  | -6,1         |
| 16 ROMANYA                         | 1.233          | 1.307          | 6,1          | 11.083           | 1,0                  | 14.054           | 1,3                  | 26,8         |
| 17 İTALYA                          | 2.419          | 1.296          | -46,4        | 14.828           | 1,3                  | 13.582           | 1,3                  | -8,4         |
| 18 AFGANİSTAN                      | 1.909          | 1.878          | -1,6         | 12.667           | 1,1                  | 13.157           | 1,2                  | 3,9          |
| 19 İSVEÇ                           | 1.934          | 1.259          | -34,9        | 8.936            | 0,8                  | 12.748           | 1,2                  | 42,7         |
| 20 ÜRDÜN                           | 1.007          | 1.565          | 55,5         | 5.296            | 0,5                  | 11.779           | 1,1                  | 122,4        |
| <b>İLK 20 ÜLKE TOPLAMI</b>         | <b>109.657</b> | <b>73.617</b>  | <b>-32,9</b> | <b>880.082</b>   | <b>76,9</b>          | <b>830.378</b>   | <b>77,2</b>          | <b>-5,6</b>  |
| 21 KANADA                          | 1.107          | 786            | -29,0        | 7.989            | 0,7                  | 10.286           | 1,0                  | 28,8         |
| 22 FRANSA                          | 1.562          | 1.024          | -34,4        | 9.132            | 0,8                  | 10.124           | 0,9                  | 10,9         |
| 23 HOLLANDA                        | 754            | 1.937          | 156,8        | 6.995            | 0,6                  | 10.100           | 0,9                  | 44,4         |
| 24 AVUSTRALYA                      | 1.365          | 976            | -28,5        | 10.583           | 0,9                  | 10.001           | 0,9                  | -5,5         |
| 25 İRAN (İSLAM CUM.)               | 754            | 1.864          | 147,3        | 6.241            | 0,5                  | 9.487            | 0,9                  | 52,0         |
| 26 MALEZYA                         | 1.106          | 651            | -41,1        | 13.725           | 1,2                  | 9.370            | 0,9                  | -31,7        |
| 27 TÜRKMENİSTAN                    | 1.853          | 794            | -57,2        | 13.487           | 1,2                  | 9.328            | 0,9                  | -30,8        |
| 28 ENDONEZYA                       | 275            | 503            | 82,5         | 2.921            | 0,3                  | 7.187            | 0,7                  | 146,0        |
| 29 BULGARİSTAN                     | 611            | 880            | 44,0         | 3.989            | 0,3                  | 6.835            | 0,6                  | 71,4         |
| 30 UMMAN                           | 584            | 435            | -            | 7.600            | 0,7                  | 6.814            | 0,6                  | -10,3        |
| 31 GÜNEY AFRIKA CUMHURİ            | 1.157          | 1.033          | -10,7        | 6.960            | 0,6                  | 6.299            | 0,6                  | -9,5         |
| 32 YEMEN                           | 169            | 627            | 272,0        | 2.715            | 0,2                  | 6.298            | 0,6                  | 132,0        |
| 33 İSPANYA                         | 852            | 776            | -8,8         | 4.560            | 0,4                  | 5.689            | 0,5                  | 24,8         |
| 34 KAZAKİSTAN                      | 2.161          | 1.166          | -46,0        | 11.654           | 1,0                  | 5.495            | 0,5                  | -52,9        |
| 35 PAKİSTAN                        | 673            | 175            | -74,0        | 4.887            | 0,4                  | 5.135            | 0,5                  | 5,1          |
| 36 AVUSTURYA                       | 601            | 775            | 29,0         | 4.721            | 0,4                  | 5.111            | 0,5                  | 8,3          |
| 37 UKRAYNA                         | 424            | 667            | 57,3         | 3.767            | 0,3                  | 4.974            | 0,5                  | 32,1         |
| 38 BOSNA-HERSEK                    | 855            | 597            | -30,2        | 4.779            | 0,4                  | 4.887            | 0,5                  | 2,3          |
| 39 MAKEDONYA                       | 1.007          | 962            | -4,5         | 2.771            | 0,2                  | 4.870            | 0,5                  | 75,7         |
| 40 KATAR                           | 833            | 342            | -59,0        | 5.813            | 0,5                  | 4.821            | 0,4                  | -17,1        |
| 41 HİNDİSTAN                       | 738            | 503            | -31,9        | 5.315            | 0,5                  | 4.814            | 0,4                  | -9,4         |
| 42 ŞİLİ                            | 678            | 179            | -73,7        | 5.499            | 0,5                  | 4.223            | 0,4                  | -23,2        |
| 43 MACARİSTAN                      | 462            | 482            | 4,3          | 6.324            | 0,6                  | 4.132            | 0,4                  | -34,7        |
| 44 YUNANİSTAN                      | 323            | 801            | 148,4        | 2.855            | 0,2                  | 4.111            | 0,4                  | 44,0         |
| 45 JAPONYA                         | 1.394          | 822            | -41,1        | 8.562            | 0,7                  | 4.071            | 0,4                  | -52,4        |
| 46 ÇEK CUMHURİYETİ                 | 342            | 504            | 47,5         | 6.410            | 0,6                  | 3.589            | 0,3                  | -44,0        |
| 47 KOSOVA                          | 1.174          | 669            | -43,0        | 4.836            | 0,4                  | 3.570            | 0,3                  | -26,2        |
| 48 SLOVAKYA                        | 409            | 298            | -27,1        | 3.851            | 0,3                  | 3.518            | 0,3                  | -8,6         |
| 49 AZERBAJCAN-NAHÇIVAN             | 803            | 711            | -11,5        | 7.690            | 0,7                  | 3.402            | 0,3                  | -55,8        |
| 50 MORİTANYA                       | 148            | 322            | 117,4        | 4.296            | 0,4                  | 3.089            | 0,3                  | -28,1        |
| <b>İLK 50 ÜLKE TOPLAMI</b>         | <b>134.830</b> | <b>95.877</b>  | <b>-28,9</b> | <b>1.071.006</b> | <b>93,5</b>          | <b>1.012.007</b> | <b>94,1</b>          | <b>-5,5</b>  |
| <b>DİĞER ÜLKELER VE S.BÖLGELER</b> | <b>11.347</b>  | <b>7.452</b>   | <b>-34,3</b> | <b>73.867</b>    | <b>6,5</b>           | <b>63.020</b>    | <b>5,9</b>           | <b>-14,7</b> |
| <b>AB (28) TOPLAMI</b>             | <b>29.278</b>  | <b>24.157</b>  | <b>-17,5</b> | <b>221.425</b>   | <b>19,3</b>          | <b>244.097</b>   | <b>22,7</b>          | <b>10,2</b>  |
| <b>TOPLAM HALI İHRACATI</b>        | <b>146.177</b> | <b>103.330</b> | <b>-29,3</b> | <b>1.144.873</b> | <b>100,0</b>         | <b>1.075.027</b> | <b>100,0</b>         | <b>-6,1</b>  |



|    |                                    | 2015<br>TEMMUZ | 2016<br>TEMMUZ | DEĞİŞİM<br>% | 2015 OCAK-<br>TEMMUZ | TOPLAM<br>HALI'DA<br>PAY % | 2016 OCAK-<br>TEMMUZ | TOPLAM<br>HALI'DA<br>PAY % | DEĞİŞİM<br>% |
|----|------------------------------------|----------------|----------------|--------------|----------------------|----------------------------|----------------------|----------------------------|--------------|
|    | Birim: 1000 \$                     |                |                |              |                      |                            |                      |                            |              |
| 1  | ABD                                | 2.502          | 2.015          | -19,4        | 17.107               | 33,7                       | 11.901               | 32,4                       | -30,4        |
| 2  | BİRLEŞİK ARAP EMİRLİKLERİ          | 91             | 3              | -96,2        | 751                  | 1,5                        | 2.874                | 7,8                        | 282,8        |
| 3  | ALMANYA                            | 489            | 206            | -57,9        | 2.712                | 5,3                        | 2.796                | 7,6                        | 3,1          |
| 4  | SLOVAKYA                           | 269            | 196            | -27,2        | 3.016                | 5,9                        | 2.506                | 6,8                        | -16,9        |
| 5  | HOLLANDA                           | 105            | 113            | 7,3          | 1.331                | 2,6                        | 1.634                | 4,5                        | 22,7         |
| 6  | İTALYA                             | 236            | 389            | 65,3         | 2.045                | 4,0                        | 1.251                | 3,4                        | -38,8        |
| 7  | AHL SERBEST BÖLGE                  | 1              | 182            | 22.889,4     | 422                  | 0,8                        | 1.203                | 3,3                        | 184,9        |
| 8  | ŞİLİ                               | 115            | 2              | -98,5        | 1.606                | 3,2                        | 1.165                | 3,2                        | -27,4        |
| 9  | İSVEÇ                              | 96             | 6              | -93,7        | 541                  | 1,1                        | 1.113                | 3,0                        | 105,7        |
| 10 | İSRAIL                             | 63             | 27             | -56,3        | 719                  | 1,4                        | 1.095                | 3,0                        | 52,2         |
|    | <b>İLK 10 ÜLKE TOPLAMI</b>         | <b>3.966</b>   | <b>3.140</b>   | <b>-20,8</b> | <b>30.251</b>        | <b>59,5</b>                | <b>27.537</b>        | <b>75,1</b>                | <b>-9,0</b>  |
| 11 | FRANSA                             | 32             | 54             | 67,4         | 659                  | 1,3                        | 686                  | 1,9                        | 4,1          |
| 12 | JAPONYA                            | 408            | 31             | -92,3        | 4.612                | 9,1                        | 627                  | 1,7                        | -86,4        |
| 13 | İSVİÇRE                            | 12             | 54             | 352,4        | 949                  | 1,9                        | 608                  | 1,7                        | -35,9        |
| 14 | AVUSTRALYA                         | 146            | 44             | -69,7        | 675                  | 1,3                        | 530                  | 1,4                        | -21,5        |
| 15 | AVUSTURYA                          | 18             | 42             | 131,8        | 366                  | 0,7                        | 452                  | 1,2                        | 23,6         |
| 16 | AZERBAJCAN-NAHÇIVAN                | 6              | 10             | 62,0         | 30                   | 0,1                        | 408                  | 1,1                        | 1.275,3      |
| 17 | KANADA                             | 215            | -              | -100,0       | 998                  | 2,0                        | 390                  | 1,1                        | -60,9        |
| 18 | BELÇİKA                            | 52             | -              | -100,0       | 275                  | 0,5                        | 312                  | 0,9                        | 13,4         |
| 19 | SUUDİ ARABİSTAN                    | 9              | 23             | 148,1        | 180                  | 0,4                        | 304                  | 0,8                        | 68,7         |
| 20 | YUNANISTAN                         | 53             | 31             | -40,9        | 287                  | 0,6                        | 299                  | 0,8                        | 4,1          |
|    | <b>İLK 20 ÜLKE TOPLAMI</b>         | <b>4.917</b>   | <b>3.430</b>   | <b>-30,2</b> | <b>39.282</b>        | <b>77,3</b>                | <b>32.153</b>        | <b>87,7</b>                | <b>-18,1</b> |
| 21 | ÇİN HALK CUMHURİYETİ               | 82             | -              | -100,0       | 207                  | 0,4                        | 286                  | 0,8                        | 38,4         |
| 22 | DANİMARKA                          | 38             | 3              | -92,2        | 216                  | 0,4                        | 284                  | 0,8                        | 31,5         |
| 23 | İRAK                               | 42             | 19             | -54,6        | 446                  | 0,9                        | 280                  | 0,8                        | -37,2        |
| 24 | CEZAYİR                            | 98             | 17             | -83,0        | 336                  | 0,7                        | 252                  | 0,7                        | -24,9        |
| 25 | FAS                                | 24             | -              | -100,0       | 586                  | 1,2                        | 250                  | 0,7                        | -57,4        |
| 26 | NORVEÇ                             | -              | -              | -            | 309                  | 0,6                        | 220                  | 0,6                        | -28,8        |
| 27 | İSPANYA                            | 81             | -              | -100,0       | 262                  | 0,5                        | 208                  | 0,6                        | -20,6        |
| 28 | TACİKİSTAN                         | 0              | -              | -100,0       | 6                    | 0,0                        | 200                  | 0,5                        | 3.219,2      |
| 29 | BİRLEŞİK KRALLIK                   | 139            | 2              | -98,2        | 531                  | 1,0                        | 198                  | 0,5                        | -62,7        |
| 30 | ROMANYA                            | 20             | 11             | -            | 106                  | 0,2                        | 161                  | 0,4                        | -            |
| 31 | KONGO                              | -              | 0              | #SAYI/0!     | -                    | 0,0                        | 158                  | 0,4                        | #SAYI/0!     |
| 32 | BREZİLYA                           | 38             | -              | -100,0       | 156                  | 0,3                        | 112                  | 0,3                        | -28,0        |
| 33 | MISIR                              | 17             | 0              | -99,2        | 76                   | 0,1                        | 86                   | 0,2                        | 13,9         |
| 34 | GÜNEY AFRIKA CUMHURİ               | 50             | 2              | -96,5        | 192                  | 0,4                        | 83                   | 0,2                        | -56,7        |
| 35 | TÜRKMENİSTAN                       | 3              | -              | -            | 432                  | 0,9                        | 78                   | 0,2                        | -            |
| 36 | ARNAVUTLUK                         | -              | 13             | #SAYI/0!     | 12                   | 0,0                        | 76                   | 0,2                        | 527,6        |
| 37 | KARADAĞ                            | 5              | 26             | 421,0        | 76                   | 0,1                        | 76                   | 0,2                        | 0,1          |
| 38 | KOLOMBİYA                          | -              | -              | -            | 73                   | 0,1                        | 71                   | 0,2                        | -2,1         |
| 39 | KAZAKİSTAN                         | 2              | -              | -100,0       | 106                  | 0,2                        | 71                   | 0,2                        | -32,8        |
| 40 | SİNGAPUR                           | 266            | 14             | -94,8        | 549                  | 1,1                        | 70                   | 0,2                        | -87,2        |
| 41 | HONG KONG                          | -              | -              | #SAYI/0!     | 6                    | 0,0                        | 65                   | 0,2                        | 985,1        |
| 42 | ÜRDÜN                              | -              | -              | #SAYI/0!     | 147                  | 0,3                        | 64                   | 0,2                        | -56,4        |
| 43 | SURİYE                             | -              | -              | #SAYI/0!     | 17                   | 0,0                        | 59                   | 0,2                        | 255,2        |
| 44 | BAHREYN                            | -              | 7              | -            | 24                   | 0,0                        | 54                   | 0,1                        | 126,1        |
| 45 | MEKSİKA                            | -              | 29             | #SAYI/0!     | 52                   | 0,1                        | 50                   | 0,1                        | -4,7         |
| 46 | LÜBNAN                             | 4              | -              | -            | 295                  | 0,6                        | 47                   | 0,1                        | -83,9        |
| 47 | LIBYA                              | 2              | 1              | -60,9        | 27                   | 0,1                        | 46                   | 0,1                        | 69,5         |
| 48 | PERU                               | -              | 14             | #SAYI/0!     | 123                  | 0,2                        | 44                   | 0,1                        | -63,7        |
| 49 | NİJERYA                            | 40             | 6              | -84,5        | 50                   | 0,1                        | 44                   | 0,1                        | -11,3        |
| 50 | RUSYA FEDERASYONU                  | 33             | -              | -100,0       | 163                  | 0,3                        | 44                   | 0,1                        | -73,1        |
|    | <b>İLK 50 ÜLKE TOPLAMI</b>         | <b>5.901</b>   | <b>3.593</b>   | <b>-39,1</b> | <b>44.861</b>        | <b>88,3</b>                | <b>35.892</b>        | <b>97,9</b>                | <b>-20,0</b> |
|    | <b>DİĞER ÜLKELER VE S.BÖLGELER</b> | <b>231</b>     | <b>141</b>     | <b>-38,9</b> | <b>5.948</b>         | <b>11,7</b>                | <b>788</b>           | <b>2,1</b>                 | <b>-86,8</b> |
|    | <b>AB (28) TOPLAMI</b>             | <b>1.656</b>   | <b>1.094</b>   | <b>-34,0</b> | <b>17.199</b>        | <b>33,9</b>                | <b>12.139</b>        | <b>33,1</b>                | <b>-29,4</b> |
|    | <b>TOPLAM EL HALISI İHRACATI</b>   | <b>6.132</b>   | <b>3.735</b>   | <b>-39,1</b> | <b>50.809</b>        | <b>100,0</b>               | <b>36.680</b>        | <b>100,0</b>               | <b>-27,8</b> |



**2016 OCAK-TEMMUZ**

|                                      | 2015 TEMMUZ    | 2016 TEMMUZ   | DEĞİŞİM %    | 2015 OCAK-TEMMUZ | TOPLAM HALI.'DA PAY % | 2016 OCAK-TEMMUZ | TOPLAM HALI.'DA PAY % | DEĞİŞİM %    |
|--------------------------------------|----------------|---------------|--------------|------------------|-----------------------|------------------|-----------------------|--------------|
| Birim: 1000 \$                       |                |               |              |                  |                       |                  |                       |              |
| 1 SUUDİ ARABİSTAN                    | 21.674         | 12.292        | -43,3        | 262.840          | 26,7                  | 204.600          | 22,4                  | -22,2        |
| 2 ABD                                | 15.525         | 14.525        | -6,4         | 123.856          | 12,6                  | 161.256          | 17,6                  | 30,2         |
| 3 ALMANYA                            | 6.115          | 4.003         | -34,5        | 52.093           | 5,3                   | 55.126           | 6,0                   | 5,8          |
| 4 BİRLEŞİK ARAP EMİRLİKLERİ          | 4.044          | 3.541         | -12,4        | 42.979           | 4,4                   | 40.662           | 4,4                   | -5,4         |
| 5 İRAK                               | 14.799         | 5.847         | -60,5        | 54.069           | 5,5                   | 33.381           | 3,6                   | -38,3        |
| 6 MISIR                              | 5.902          | 1.538         | -73,9        | 35.446           | 3,6                   | 25.684           | 2,8                   | -27,5        |
| 7 LIBYA                              | 5.681          | 1.180         | -79,2        | 50.181           | 5,1                   | 22.584           | 2,5                   | -55,0        |
| 8 İNGİLTERE                          | 2.860          | 1.648         | -42,4        | 19.546           | 2,0                   | 21.553           | 2,4                   | 10,3         |
| 9 CEZAYİR                            | 1.516          | 2.012         | 32,8         | 13.418           | 1,4                   | 15.451           | 1,7                   | 15,1         |
| 10 POLONYA                           | 1.694          | 1.539         | -9,1         | 13.613           | 1,4                   | 15.290           | 1,7                   | 12,3         |
| <b>İLK 10 ÜLKE TOPLAMI</b>           | <b>79.809</b>  | <b>48.125</b> | <b>-39,7</b> | <b>668.042</b>   | <b>68,0</b>           | <b>595.585</b>   | <b>65,1</b>           | <b>-10,8</b> |
| 11 FAS                               | 1.113          | 1.204         | 8,2          | 11.345           | 1,2                   | 15.257           | 1,7                   | 34,5         |
| 12 ÇİN HALK CUMHURİYETİ              | 2.117          | 2.023         | -4,5         | 14.542           | 1,5                   | 13.514           | 1,5                   | -7,1         |
| 13 AFGANİSTAN                        | 1.909          | 1.878         | -1,6         | 12.634           | 1,3                   | 13.076           | 1,4                   | 3,5          |
| 14 İSRAİL                            | 2.084          | 1.052         | -49,5        | 13.176           | 1,3                   | 12.743           | 1,4                   | -3,3         |
| 15 KUVEYT                            | 1.333          | 1.589         | 19,3         | 12.181           | 1,2                   | 12.582           | 1,4                   | 3,3          |
| 16 BELÇİKA                           | 1.137          | 867           | -23,8        | 9.429            | 1,0                   | 11.179           | 1,2                   | 18,6         |
| 17 İSVEÇ                             | 1.761          | 1.203         | -31,7        | 8.058            | 0,8                   | 11.170           | 1,2                   | 38,6         |
| 18 ROMANYA                           | 918            | 1.019         | 11,0         | 9.050            | 0,9                   | 10.971           | 1,2                   | 21,2         |
| 19 KANADA                            | 858            | 786           | -8,4         | 6.785            | 0,7                   | 9.680            | 1,1                   | 42,7         |
| 20 MALEZYA                           | 1.105          | 651           | -41,1        | 13.657           | 1,4                   | 9.231            | 1,0                   | -32,4        |
| <b>İLK 20 ÜLKE TOPLAMI</b>           | <b>94.143</b>  | <b>60.397</b> | <b>-35,8</b> | <b>778.898</b>   | <b>79,2</b>           | <b>714.990</b>   | <b>78,2</b>           | <b>-8,2</b>  |
| 21 ÜRDÜN                             | 832            | 1.358         | 63,2         | 4.446            | 0,5                   | 9.174            | 1,0                   | 106,3        |
| 22 TÜRKMENİSTAN                      | 1.457          | 684           | -53,1        | 11.055           | 1,1                   | 8.770            | 1,0                   | -20,7        |
| 23 AVUSTRALYA                        | 1.177          | 804           | -31,7        | 9.595            | 1,0                   | 8.746            | 1,0                   | -8,9         |
| 24 İRAN (İSLAM CUM.)                 | 553            | 1.609         | 190,7        | 4.921            | 0,5                   | 8.176            | 0,9                   | 66,2         |
| 25 İTALYA                            | 1.510          | 594           | -60,6        | 8.053            | 0,8                   | 7.796            | 0,9                   | -3,2         |
| 26 ENDONEZYA                         | 275            | 503           | 82,5         | 2.910            | 0,3                   | 7.180            | 0,8                   | 146,7        |
| 27 UMMAN                             | 562            | 435           | -22,5        | 7.560            | 0,8                   | 6.765            | 0,7                   | -10,5        |
| 28 FRANSA                            | 1.224          | 594           | -            | 6.421            | 0,7                   | 6.638            | 0,7                   | 3,4          |
| 29 HOLLANDA                          | 547            | 1.657         | 202,8        | 4.459            | 0,5                   | 6.607            | 0,7                   | 48,2         |
| 30 GÜNEY AFRIKA CUMHURİ              | 1.051          | 960           | -8,7         | 6.430            | 0,7                   | 5.857            | 0,6                   | -8,9         |
| 31 YEMEN                             | 169            | 404           | 139,8        | 2.663            | 0,3                   | 5.613            | 0,6                   | 110,8        |
| 32 KAZAKİSTAN                        | 2.068          | 1.090         | -47,3        | 10.969           | 1,1                   | 5.039            | 0,6                   | -54,1        |
| 33 BULGARİSTAN                       | 320            | 587           | 83,4         | 2.220            | 0,2                   | 4.986            | 0,5                   | 124,5        |
| 34 İSPANYA                           | 740            | 754           | 1,9          | 3.907            | 0,4                   | 4.980            | 0,5                   | 27,5         |
| 35 PAKİSTAN                          | 673            | 175           | -74,0        | 4.423            | 0,4                   | 4.936            | 0,5                   | 11,6         |
| 36 HİNDİSTAN                         | 578            | 480           | -17,0        | 4.919            | 0,5                   | 4.725            | 0,5                   | -3,9         |
| 37 MAKEDONYA                         | 909            | 881           | -3,1         | 2.557            | 0,3                   | 4.595            | 0,5                   | 79,7         |
| 38 UKRAYNA                           | 369            | 569           | 54,2         | 3.417            | 0,3                   | 4.513            | 0,5                   | 32,1         |
| 39 BOSNA-HERSEK                      | 822            | 514           | -37,5        | 4.408            | 0,4                   | 4.328            | 0,5                   | -1,8         |
| 40 AVUSTURYA                         | 555            | 651           | 17,3         | 3.818            | 0,4                   | 4.259            | 0,5                   | 11,6         |
| 41 KATAR                             | 622            | 317           | -49,0        | 5.213            | 0,5                   | 4.241            | 0,5                   | -18,6        |
| 42 MACARİSTAN                        | 342            | 388           | 13,3         | 3.898            | 0,4                   | 3.632            | 0,4                   | -6,8         |
| 43 JAPONYA                           | 950            | 771           | -18,9        | 3.762            | 0,4                   | 3.324            | 0,4                   | -11,6        |
| 44 KOSOVA                            | 1.088          | 603           | -44,6        | 4.343            | 0,4                   | 3.028            | 0,3                   | -30,3        |
| 45 YUNANİSTAN                        | 270            | 633           | 134,7        | 1.942            | 0,2                   | 3.020            | 0,3                   | 55,5         |
| 46 MORİTANYA                         | 148            | 322           | 117,4        | 4.151            | 0,4                   | 2.986            | 0,3                   | -28,1        |
| 47 ŞİLİ                              | 564            | 177           | -68,6        | 3.743            | 0,4                   | 2.930            | 0,3                   | -21,7        |
| 48 ARNAVUTLUK                        | 515            | 267           | -48,3        | 2.247            | 0,2                   | 2.541            | 0,3                   | 13,1         |
| 49 AZERBAJCAN-NAHÇIVAN               | 720            | 592           | -17,8        | 5.884            | 0,6                   | 2.472            | 0,3                   | -58,0        |
| 50 LÜBNAN                            | 605            | 810           | 34,0         | 1.289            | 0,1                   | 2.063            | 0,2                   | 60,1         |
| <b>İLK 50 ÜLKE TOPLAMI</b>           | <b>116.360</b> | <b>80.579</b> | <b>-30,8</b> | <b>924.523</b>   | <b>94,1</b>           | <b>868.909</b>   | <b>95,0</b>           | <b>-6,0</b>  |
| <b>DİĞER ÜLKELER VE S.BÖLGELER</b>   | <b>8.423</b>   | <b>5.580</b>  | <b>-33,8</b> | <b>58.438</b>    | <b>5,9</b>            | <b>45.740</b>    | <b>5,0</b>            | <b>-21,7</b> |
| <b>AB (28) TOPLAMI</b>               | <b>20.762</b>  | <b>17.131</b> | <b>-17,5</b> | <b>153.496</b>   | <b>15,6</b>           | <b>175.251</b>   | <b>19,2</b>           | <b>14,2</b>  |
| <b>TOPLAM MAKİNA HALISI İHRACATI</b> | <b>124.783</b> | <b>86.159</b> | <b>-31,0</b> | <b>982.962</b>   | <b>100,0</b>          | <b>914.650</b>   | <b>100,0</b>          | <b>-6,9</b>  |

|    |                                      | 2015<br>TEMMUZ | 2016<br>TEMMUZ | DEĞİŞİM<br>% | 2015 OCAK-<br>TEMMUZ | TOPLAM<br>HALI'DA<br>PAY % | 2016 OCAK-<br>TEMMUZ | TOPLAM<br>HALI'DA<br>PAY % | DEĞİŞİM<br>% |
|----|--------------------------------------|----------------|----------------|--------------|----------------------|----------------------------|----------------------|----------------------------|--------------|
|    | Birim: 1000 \$                       |                |                |              |                      |                            |                      |                            |              |
| 1  | İNGİLTERE                            | 3.547          | 2.202          | -37,9        | 25.541               | 23,0                       | 24.667               | 19,9                       | -3,4         |
| 2  | SUUDİ ARABİSTAN                      | 532            | 1.351          | 154,1        | 9.076                | 8,2                        | 12.839               | 10,4                       | 41,5         |
| 3  | İRAK                                 | 1.547          | 1.720          | 11,2         | 7.963                | 7,2                        | 8.912                | 7,2                        | 11,9         |
| 4  | ABD                                  | 1.336          | 763            | -42,9        | 8.088                | 7,3                        | 8.020                | 6,5                        | -0,8         |
| 5  | BELÇİKA                              | 471            | 1.099          | 133,2        | 2.404                | 2,2                        | 6.836                | 5,5                        | 184,3        |
| 6  | MISIR                                | 438            | 511            | 16,6         | 6.341                | 5,7                        | 6.404                | 5,2                        | 1,0          |
| 7  | İTALYA                               | 673            | 312            | -53,6        | 4.730                | 4,3                        | 4.536                | 3,7                        | -4,1         |
| 8  | ALMANYA                              | 497            | 374            | -24,6        | 4.736                | 4,3                        | 4.291                | 3,5                        | -9,4         |
| 9  | KUVEYT                               | 106            | 236            | 123,1        | 1.356                | 1,2                        | 3.597                | 2,9                        | 165,2        |
| 10 | ROMANYA                              | 295            | 278            | -5,8         | 1.927                | 1,7                        | 2.922                | 2,4                        | 51,7         |
|    | <b>İLK 10 ÜLKE TOPLAMI</b>           | <b>9.442</b>   | <b>8.847</b>   | <b>-6,3</b>  | <b>72.162</b>        | <b>65,0</b>                | <b>83.024</b>        | <b>67,1</b>                | <b>15,1</b>  |
| 11 | FRANSA                               | 305            | 376            | 23,3         | 2.052                | 1,8                        | 2.799                | 2,3                        | 36,4         |
| 12 | ÜRDÜN                                | 175            | 207            | 18,5         | 703                  | 0,6                        | 2.540                | 2,1                        | 261,4        |
| 13 | İSRİL                                | 173            | 445            | 157,1        | 1.468                | 1,3                        | 2.212                | 1,8                        | 50,7         |
| 14 | ÇEK CUMHURİYETİ                      | 238            | 282            | 18,6         | 2.161                | 1,9                        | 2.041                | 1,6                        | -5,6         |
| 15 | HOLLANDA                             | 102            | 167            | 63,9         | 1.205                | 1,1                        | 1.860                | 1,5                        | 54,3         |
| 16 | BULGARİSTAN                          | 290            | 290            | 0,0          | 1.741                | 1,6                        | 1.838                | 1,5                        | 5,6          |
| 17 | CEZAYİR                              | 408            | 83             | -79,6        | 1.403                | 1,3                        | 1.613                | 1,3                        | 15,0         |
| 18 | İRAN (İSLAM CUM.)                    | 199            | 254            | 27,8         | 1.294                | 1,2                        | 1.292                | 1,0                        | -0,2         |
| 19 | BİRLEŞİK ARAP EMİRLİKLERİ            | 348            | 48             | -86,3        | 2.363                | 2,1                        | 1.187                | 1,0                        | -49,8        |
| 20 | KKTC                                 | 72             | 67             | -7,2         | 661                  | 0,6                        | 1.175                | 1,0                        | 77,7         |
|    | <b>İLK 20 ÜLKE TOPLAMI</b>           | <b>11.751</b>  | <b>11.066</b>  | <b>-5,8</b>  | <b>87.214</b>        | <b>78,5</b>                | <b>101.582</b>       | <b>82,1</b>                | <b>16,5</b>  |
| 21 | FAS                                  | 232            | 72             | -68,9        | 1.492                | 1,3                        | 1.038                | 0,8                        | -30,5        |
| 22 | POLONYA                              | 87             | 122            | 40,0         | 649                  | 0,6                        | 904                  | 0,7                        | 39,3         |
| 23 | TUNUS                                | 133            | 70             | -47,2        | 636                  | 0,6                        | 902                  | 0,7                        | 41,7         |
| 24 | GÜRCİSTAN                            | 113            | 81             | -28,7        | 1.163                | 1,0                        | 802                  | 0,6                        | -31,0        |
| 25 | YUNANİSTAN                           | -              | 136            | #SAYI/0!     | 627                  | 0,6                        | 656                  | 0,5                        | 4,7          |
| 26 | AVUSTRALYA                           | 42             | 128            | 201,2        | 313                  | 0,3                        | 606                  | 0,5                        | 93,8         |
| 27 | YEMEN                                | -              | 223            | #SAYI/0!     | 52                   | 0,0                        | 606                  | 0,5                        | 1.072,2      |
| 28 | İSVİÇRE                              | 64             | 20             | -68,1        | 505                  | 0,5                        | 598                  | 0,5                        | 18,4         |
| 29 | İRLANDA                              | 62             | 19             | -69,5        | 278                  | 0,3                        | 560                  | 0,5                        | 101,2        |
| 30 | LÜBNAN                               | 120            | 11             | -90,6        | 549                  | 0,5                        | 551                  | 0,4                        | 0,4          |
| 31 | ÖZBEKİSTAN                           | -              | 5              | -            | 100                  | 0,1                        | 525                  | 0,4                        | 426,5        |
| 32 | KATAR                                | 202            | 24             | -            | 518                  | 0,5                        | 478                  | 0,4                        | -7,6         |
| 33 | BOSNA-HERSEK                         | 33             | 81             | 150,3        | 355                  | 0,3                        | 462                  | 0,4                        | 30,4         |
| 34 | AZERBAIJAN-NAHÇIVAN                  | 77             | 109            | 42,1         | 1.776                | 1,6                        | 458                  | 0,4                        | -74,2        |
| 35 | KOSOVA                               | 78             | 64             | -18,5        | 449                  | 0,4                        | 440                  | 0,4                        | -2,1         |
| 36 | İSPANYA                              | 31             | 22             | -26,7        | 391                  | 0,4                        | 436                  | 0,4                        | 11,7         |
| 37 | TÜRKMENİSTAN                         | 394            | 110            | -72,1        | 2.000                | 1,8                        | 429                  | 0,3                        | -78,5        |
| 38 | MACARİSTAN                           | 120            | 87             | -27,3        | 699                  | 0,6                        | 414                  | 0,3                        | -40,8        |
| 39 | İSVEÇ                                | 77             | 50             | -35,0        | 337                  | 0,3                        | 412                  | 0,3                        | 22,2         |
| 40 | UKRAYNA                              | 51             | 95             | 87,0         | 328                  | 0,3                        | 408                  | 0,3                        | 24,4         |
| 41 | RUSYA FEDERASYONU                    | 417            | 14             | -96,7        | 1.648                | 1,5                        | 393                  | 0,3                        | -76,2        |
| 42 | TACİKİSTAN                           | 0              | 0              | -0,3         | 53                   | 0,0                        | 370                  | 0,3                        | 599,3        |
| 43 | ÇİN HALK CUMHURİYETİ                 | 131            | 104            | -20,3        | 401                  | 0,4                        | 360                  | 0,3                        | -10,3        |
| 44 | KONGO                                | 1              | -              | -100,0       | 211                  | 0,2                        | 356                  | 0,3                        | 68,7         |
| 45 | AVUSTURYA                            | 27             | 81             | 198,5        | 537                  | 0,5                        | 327                  | 0,3                        | -39,0        |
| 46 | KAZAKİSTAN                           | 91             | 76             | -15,9        | 579                  | 0,5                        | 318                  | 0,3                        | -45,1        |
| 47 | ARNAVUTLUK                           | 2              | 7              | 255,8        | 252                  | 0,2                        | 309                  | 0,2                        | 22,5         |
| 48 | GÜNEY AFRIKA CUMHURİ                 | 55             | 72             | 30,6         | 337                  | 0,3                        | 287                  | 0,2                        | -15,0        |
| 49 | BREZİLYA                             | 87             | 98             | -            | 191                  | 0,2                        | 272                  | 0,2                        | 42,7         |
| 50 | LIBYA                                | 92             | 6              | -93,3        | 1.229                | 1,1                        | 261                  | 0,2                        | -78,7        |
|    | <b>İLK 50 ÜLKE TOPLAMI</b>           | <b>14.570</b>  | <b>13.057</b>  | <b>-10,4</b> | <b>105.868</b>       | <b>95,3</b>                | <b>116.518</b>       | <b>94,2</b>                | <b>10,1</b>  |
|    | <b>DİĞER ÜLKELER VE S.BÖLGELER</b>   | <b>691</b>     | <b>379</b>     | <b>-45,1</b> | <b>5.234</b>         | <b>4,7</b>                 | <b>7.180</b>         | <b>5,8</b>                 | <b>37,2</b>  |
|    | <b>AB (28) TOPLAMI</b>               | <b>6.860</b>   | <b>5.931</b>   | <b>-13,5</b> | <b>50.729</b>        | <b>45,7</b>                | <b>56.707</b>        | <b>45,8</b>                | <b>11,8</b>  |
|    | <b>TOPLAM TUFTTE HALISI İHRACATI</b> | <b>15.262</b>  | <b>13.436</b>  | <b>-12,0</b> | <b>111.103</b>       | <b>100,0</b>               | <b>123.698</b>       | <b>100,0</b>               | <b>11,3</b>  |