

**Aralık
2014**

HALİSEKTÖRÜ

2014 Ocak-Kasım Dönemi İhracat Bilgi Notu



Tekstil, Deri ve Halı Şubesi

İTKİB Genel Sekreterliği

12/2014

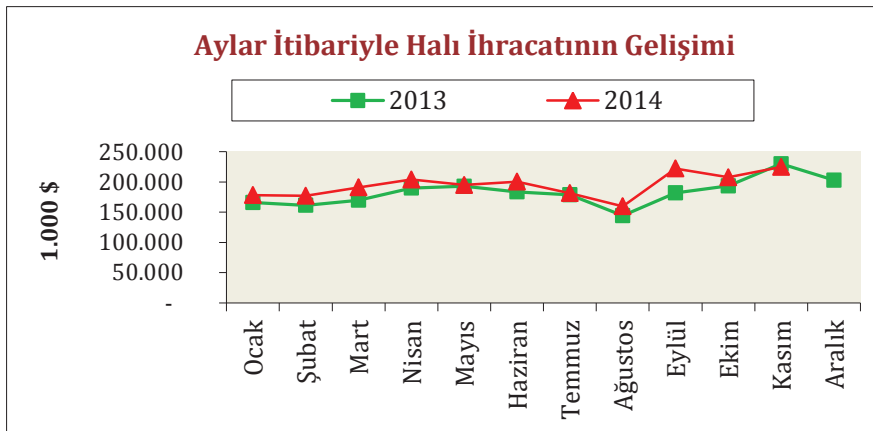
HALI SEKTÖRÜ 2014 YILI KASIM AYI İHRACAT PERFORMANSI

Ülkemizin halı ihracatı 2013 yılında % 9,3 oranında artışla kapanmış ve 2,2 milyar dolar olarak gerçekleşmiştir. 2014 yılının ilk onbir ayının sonunda ise halı ihracatımız bir önceki yılın aynı dönemine kıyasla % 7,4 oranında artarak 2,1 milyar dolar olarak gerçekleşmiştir.

Kasım ayı tek başına ele alındığında ise ülkemizin halı ihracatı aylık bazda bir önceki yılın aynı ayına kıyasla % 2,2 oranında azalarak 224,9 milyon dolar olarak kaydedilmiştir.

Aylar İtibariyle Halı İhracat Kaydı						
<i>Birim: 1000 \$</i>						
Aylar	YILLAR					% Değişim
	2010	2011	2012	2013	2014	
Ocak	77.658	101.355	132.653	165.998	178.414	7,5
Şubat	80.596	105.020	148.773	161.550	177.167	9,7
Mart	101.550	121.291	166.442	169.936	191.210	12,5
Nisan	100.311	132.538	167.710	190.079	204.012	7,3
Mayıs	95.767	134.650	171.988	192.843	194.959	1,1
Haziran	96.784	132.886	154.500	183.761	200.611	9,2
Temmuz	104.000	134.004	164.713	178.912	181.673	1,5
Ağustos	111.881	145.109	161.427	144.298	159.894	10,8
Eylül	103.277	135.949	168.925	182.024	222.390	22,2
Ekim	139.843	169.752	188.448	193.554	207.732	7,3
Kasım	129.963	152.721	197.339	230.041	224.937	-2,2
Aralık	143.418	163.225	188.174	202.941		

Kaynak:İhracatçı Birlikleri Kayıtları



2014 yılının Ocak – Kasım döneminde Türkiye'nin toplam ihracatı % 4,4 oranında artmışken halı ihracatının ülkemizin toplam ihracatı içerisindeki payı % 7,4 olarak hesaplanmıştır.

Türkiye'nin Genel İhracatında Halı İhracatının Payı			
<i>Birim: 1000 \$</i>			
	2013	2014	Değişim
	Ocak - Kasım	Ocak - Kasım	%
Türkiye Genel İhracatı	138.178.304	144.267.016	4,4
Halı İhracatı	1.992.834	2.140.186	7,4
Halı İhracatının Payı %	1,44	1,48	

Kaynak: İhracatçı Birlikleri Kayıtları

Türkiye'nin el halısı ihracatı Ocak – Kasım döneminde bir önceki yılın aynı dönemine kıyasla % 0,4 oranında azalırken, ihracat değeri 119,3 milyon dolar olarak kaydedilmiştir.

2014 yılı Kasım ayında el halısı ihracatı bir önceki yılın aynı ayına kıyasla % 10,1 oranında azalarak 15,3 milyon dolar olarak gerçekleşmiştir.

Aynı dönemde makina halısı ihracatı bir önceki yılın aynı dönemine kıyasla % 7,9 oranında artmış ve 2 milyar dolar olmuştur.

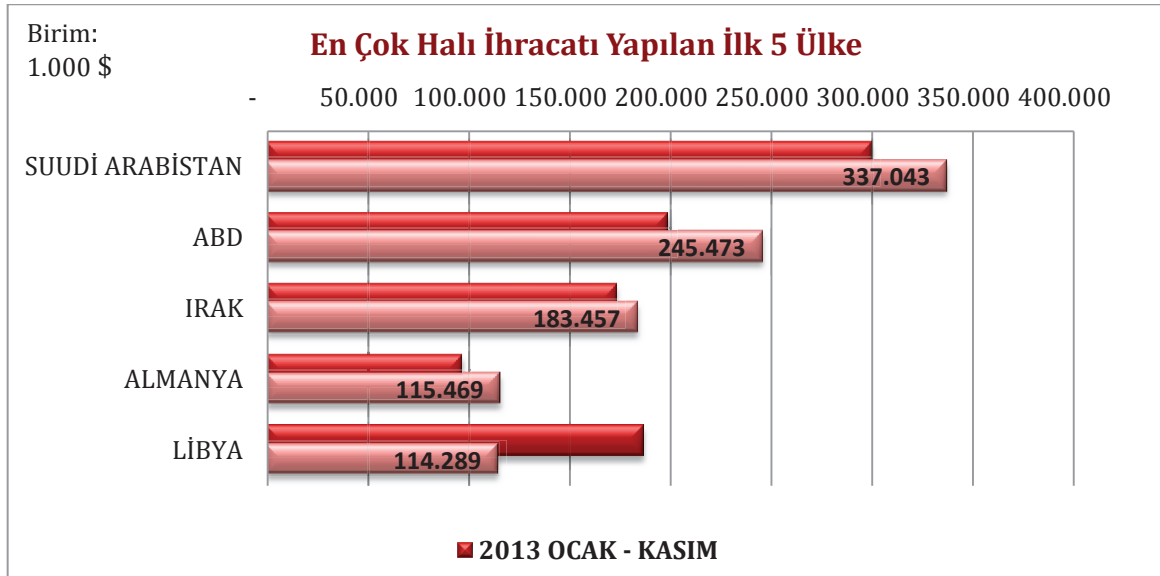
2014 yılı Kasım ayında ise makine halısı ihracatı bir önceki yılın Kasım ayına kıyasla % 1,6 oranında artmış ve 209,6 milyon dolara yükselmiştir.

El Halısı ve Makina Halısı İhracatımızın Toplam Halı İhracatındaki Payı				
<i>Birim: 1000 \$</i>				
	2013	2014	Değişim	Toplam Halı
	Ocak - Kasım	Ocak - Kasım	%	İhracatındaki
				Pay %
El Halısı İhracatı	119.766	119.279	-0,4	5,6
Makine Halısı İhracatı	1.873.067	2.020.907	7,9	94,4
TOPLAM HALI İHRACATI	1.992.834	2.140.186	7,4	100,0

Kaynak: İhracatçı Birlikleri Kayıtları

En Büyük 5 İhracat Pazarındaki Gelişmeler

Türkiye'nin halı ihracatında % 15,7'lik payıyla en büyük ihracat pazarı konumunda olan Suudi Arabistan'a 2014 yılının ilk onbir aylık döneminin sonunda gerçekleştirilen ihracat, bir önceki yılın aynı dönemine kıyasla % 12,5 artarak 337 milyon dolar olarak kaydedilmiştir.

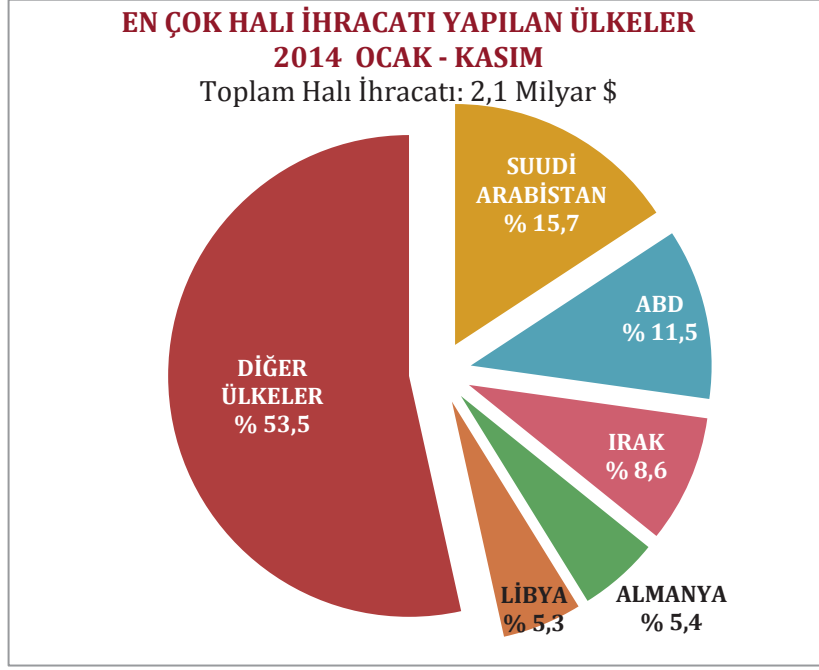


Anılan dönemde, ikinci büyük pazarımız konumundaki ABD'ye halı ihracatımız % 23,4 oranında artarak 245,5 milyon dolar olmuştur. Kaydedilen bu ihracat değeri ile ABD'nin toplam halı ihracatı içerisindeki payı % 11,5 olarak gerçekleşmiştir.

Bu dönemde en büyük üçüncü ihracat pazarımız konumundaki Irak'a yönelik halı ihracatımız ise bir önceki yılın aynı dönemine kıyasla % 6 oranında artmış ve 183,5 milyon dolar olarak kaydedilmiştir. Irak'ın toplam halı ihracatımız içerisindeki payı % 8,6 olarak hesaplanmaktadır.

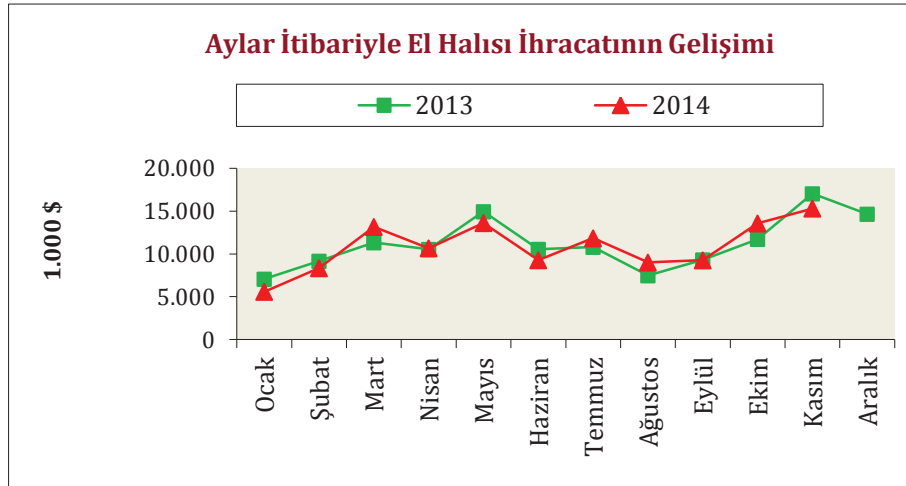
Halı ihracatımızda 2014 yılının Ocak - Kasım dönemine ait veriler incelendiğinde, Almanya'ya yönelik halı ihracatımızın bir önceki yılın aynı dönemine kıyasla % 19,4 oranında azalarak 115,5 milyon dolara gerilediği anlaşılmaktadır.

Aynı dönemde Libya'ya yönelik ihracat bir önceki yılın aynı dönemine kıyasla % 38,7 oranında azalmış ve 114,3 milyon dolar olarak kaydedilmiş olup Libya'nın toplam halı ihracatımız içerisindeki payı % 5,3 olarak gerçekleşmiştir.



El Halısı Pazarlarımızdaki Gelişmeler

Ocak – Kasım 2014 döneminde ülkemizin el halısı ihracatı bir önceki yılın aynı dönemine kıyasla % 0,4 oranında azalarak 119,3 milyon dolar olmuştur.



Bu yılın Kasım ayında ise ülkemizin el halısı ihracatı bir önceki yılın aynı ayına kıyasla % 10,1 oranında azalmış ve 15,3 milyon dolar olarak kaydedilmiştir.

Aylar İtibariyle El Halısı İhracat Kaydı						
<i>Birim: 1000 \$</i>						
Aylar	YILLAR					% Değişim
	2010	2011	2012	2013	2014	
Ocak	5.512	8.629	6.947	7.061	5.586	-20,9
Şubat	8.139	9.812	9.060	9.155	8.339	-8,9
Mart	14.890	17.968	12.284	11.322	13.164	16,3
Nisan	14.953	23.780	12.453	10.536	10.665	1,2
Mayıs	15.609	23.872	15.333	14.939	13.615	-8,9
Haziran	12.566	15.271	11.322	10.542	9.273	-12,0
Temmuz	8.781	12.336	11.159	10.794	11.838	9,7
Ağustos	8.965	12.006	10.492	7.469	9.010	20,6
Eylül	10.328	13.212	9.555	9.311	9.260	-0,5
Ekim	19.963	15.688	12.023	11.723	13.573	15,8
Kasım	18.410	17.821	15.920	17.031	15.311	-10,1
Aralık	16.669	14.396	15.211	14.650		

Kaynak:İhracatçı Birlikleri Kayıtları

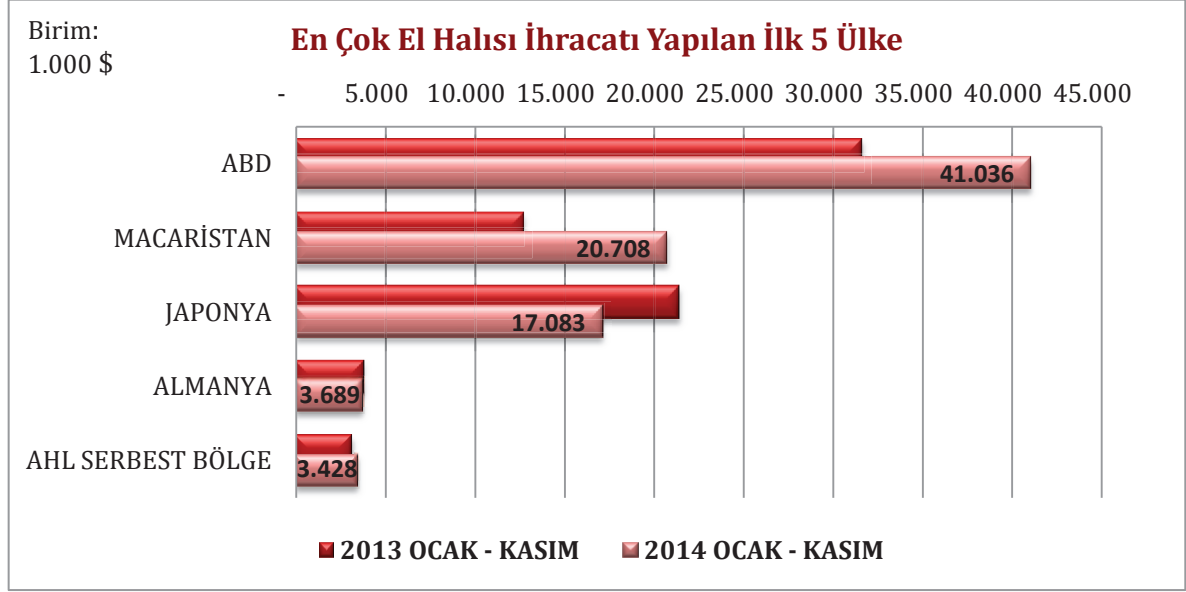
2014 yılının ilk onbir ayının sonu itibariyle el halısı ihracatımızda en önemli pazarlar ABD, Macaristan, Japonya, Almanya ve AHL Serbest Bölgesi olarak sıralanmaktadır.

ABD anılan dönem itibariyle en önemli el halısı ihracat pazarımız konumundadır. Bu ülkeye yönelik ihracat geçen yılın Ocak – Kasım dönemine kıyasla % 29,7 oranında artarak 41 milyon dolara, ABD'nin toplam el halısı ihracatımız içerisindeki payı ise % 34,4'e yükselmiştir.

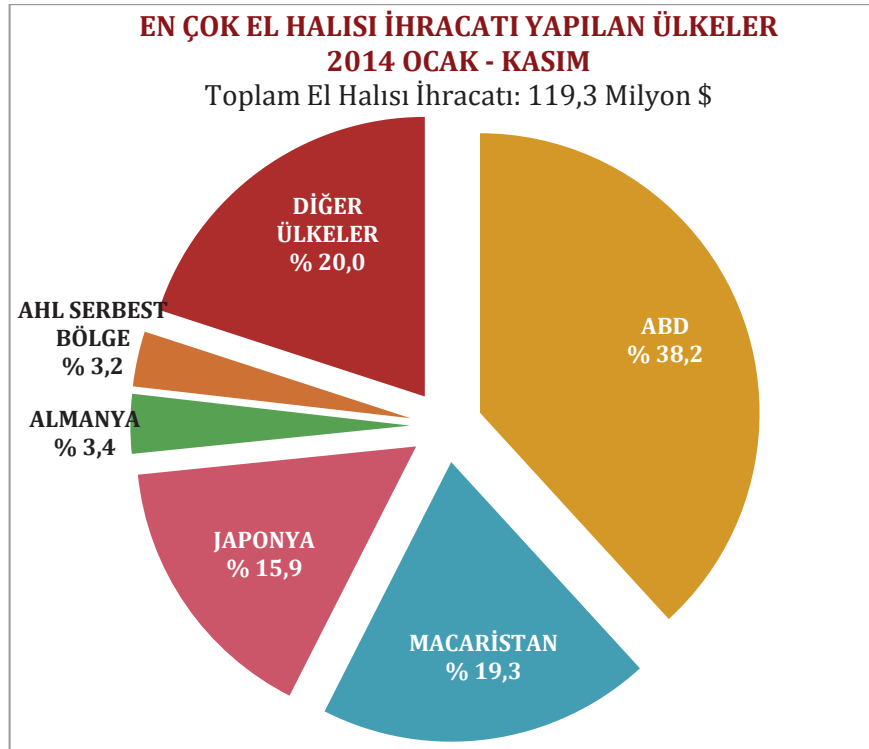
Ülkemiz için ihracat pazar büyüklüğü sıralamasında ABD'nin ardından % 17,4'lük payıyla Macaristan gelmektedir. Bu ülkeye yönelik ihracatımız Ocak - Kasım 2013 dönemine kıyasla % 63,3 artmış ve 12,7 milyon dolardan 20,7 milyon dolara yükselmiştir.

Ocak – Kasım 2013 döneminde ikinci en büyük el halısı ihracat pazarımız olan Japonya'ya bu yılın aynı döneminde ihracat % 20,2 oranında azalmış ve 17,1 milyon dolara gerilemiştir. Japonya'nın el halısı ihracatımız içerisindeki payı 2014'ün ilk onbir aylık döneminin ardından % 14,3 olarak gerçekleşmiştir.

Anılan dönemde Almanya'ya yönelik el halısı ihracatımız 2013 yılının ilk onbir ayına kıyasla % 0,8 oranında azalmış ve 3,7 milyon dolara gerilemiştir. Almanya'nın toplam el halısı ihracatımız içerisindeki payı % 3,1 olarak hesaplanmaktadır.

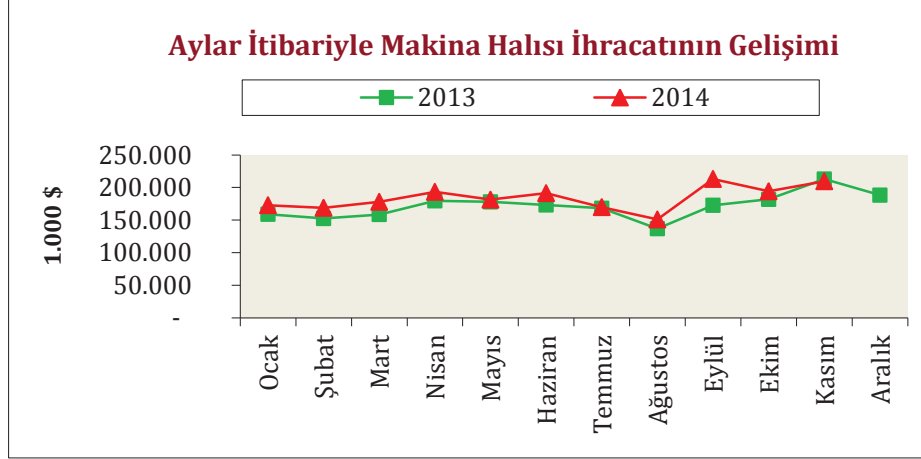


AHL Serbest Bölgesi'ne yönelik el halısı ihracatı söz konusu dönemde % 9,6 artarak 3,4 milyon dolar olarak gerçekleşmiştir. AHL Serbest Bölgesi'nin toplam el halısı ihracatımız içerisindeki payı % 2,9 olarak gerçekleşmiş durumdadır.



Makina Halısı Pazarlarımızdaki Gelişmeler

2014 yılının ilk onbir aylık döneminin sonunda makina halısı ihracatımız 2013 yılı Ocak - Kasım dönemine kıyasla % 7,9 oranında artarak 2 milyar dolar seviyesine ulaşmıştır.



Öte yandan Kasım ayında ülkemizin makine halısı ihracatı 2013 yılı Kasım ayına kıyasla % 1,6 oranında azalarak 209,6 milyon dolar olarak gerçekleşmiştir.

Aylar İtibariyle Makina Halısı İhracat Kaydı						
<i>Birim: 1000 \$</i>						
Aylar	YILLAR					% Değişim
	2010	2011	2012	2013	2014	
Ocak	72.146	92.726	125.707	158.937	172.827	8,7
Şubat	72.457	95.209	139.713	152.396	168.828	10,8
Mart	86.660	103.323	154.158	158.615	178.046	12,3
Nisan	85.357	108.758	155.257	179.543	193.347	7,7
Mayıs	80.158	110.778	156.655	177.904	181.344	1,9
Haziran	84.218	117.615	143.178	173.219	191.351	10,5
Temmuz	95.218	121.668	153.554	168.118	169.835	1,0
Ağustos	102.916	133.104	150.934	136.829	150.884	10,3
Eylül	92.949	122.737	159.371	172.712	213.129	23,4
Ekim	119.879	154.064	176.425	181.831	194.159	6,8
Kasım	111.553	134.899	181.419	213.009	209.625	-1,6
Aralık	126.749	148.829	172.963	188.291		

Kaynak: İhracatçı Birlikleri Kayıtları