

2016

HALİSEKTÖRÜ

Haziran Ayı İhracat Bilgi Notu



TDH AR&GE ve Mevzuat Şb.
İTKİB Genel Sekreterliği

HALI SEKTÖRÜ

2016 HAZİRAN AYI İHRACAT PERFORMANSI

2016 yılının Ocak-Haziran döneminde Türkiye'nin toplam ihracatı 2015 yılının aynı dönemine kıyasla % 3,8 oranında gerilemişken, aynı dönemde halı ihracatımız da bir önceki yıla göre %2,7 oranında düşüşle 972 milyon dolar olarak gerçekleşmiştir.

Türkiye'nin Genel İhracatında Halı İhracatının Payı			
<i>Birim: 1000 \$</i>			
	2015	2016	<i>Değişim</i>
	Ocak-Haziran	Ocak-Haziran	%
Türkiye Genel İhracatı	73.433.868	70.653.983	-3,8
Halı İhracatı	998.697	972.064	-2,7
Halı İhracatının Payı %	1,36	1,38	

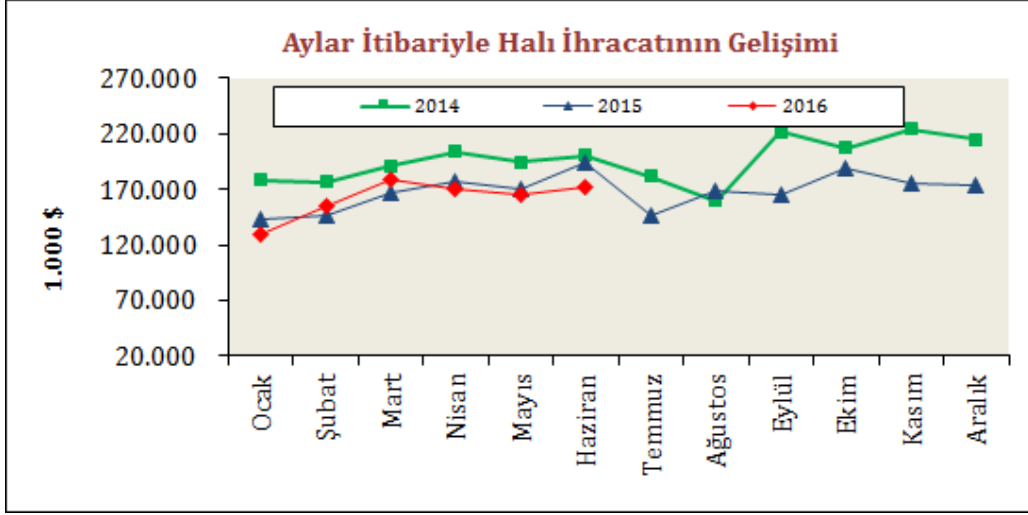
Kaynak: İhracatçı Birlikleri Kayıtları / Temmuz 2016

Halı ihracatımız dönemsel olarak düşüş eğilimi göstermesine rağmen Türkiye genel ihracatındaki azalışın daha fazla olması dolayısıyla, ülkemizin toplam ihracatı içerisinde halı ihracatımızın payı 2015 yılının Ocak - Haziran döneminde % 1,36 iken 2016 yılında 0,2 puanlık artış ile % 1,38'e yükselmiştir.

2016 Haziran ayı tek başına değerlendirildiğinde ise; ülkemizin halı ihracatı 2015 Haziran ayına kıyasla % 10,7 oranında gerilemiş ve 173 milyon dolar olarak gerçekleşmiştir.

Aylar İtibariyle Halı İhracat Kaydı						
<i>Birim: 1000 \$</i>						
	YILLAR					
Aylar	2012	2013	2014	2015	2016	% Değişim
Ocak	132.653	165.998	178.414	143.592	129.662	-9,7
Şubat	148.773	161.550	177.167	147.034	155.419	5,7
Mart	166.442	169.936	191.210	167.698	179.331	6,9
Nisan	167.710	190.079	204.012	177.977	171.045	-3,9
Mayıs	171.988	192.843	194.959	169.934	164.811	-3,0
Haziran	154.500	183.761	200.611	193.672	172.877	-10,7
Temmuz	164.713	178.912	181.673	146.653		
Ağustos	161.427	144.298	159.444	169.066		
Eylül	168.925	182.024	221.743	165.511		
Ekim	188.448	194.012	207.599	188.988		
Kasım	197.339	230.041	224.143	175.504		
Aralık	188.174	202.941	215.403	173.301		

Kaynak: İhracatçı Birlikleri Kayıtları / Haziran 2016



Türkiye'nin halı ihracatının 2016 yılı Ocak – Haziran dönemindeki performansını 2015 yılının aynı dönemi ile karşılaştırdığımızda aşağıda ifade edilen verilere ulaşılmaktadır.

- El halısı ihracatı % 26,3 oranında düşüşle 33 milyon dolar değerinde gerçekleşmiştir.
- Makine halısı ihracatı % 3,4 oranında düşüşle 829 milyon dolar olmuştur.
- Tuftel halı ihracatımızın ise % 15,1'lik artış oranı ile 110 milyon dolar değerinde gerçekleştiği görülmektedir.

El Halısı, Makina Halısı ve Tuftel Halı İhracatımızın Toplam Halı İhracatındaki Payı				
<i>Birim: 1000 \$</i>				
	2015	2016	Değişim %	Toplam Halı İhracatındaki Pay %
	Ocak-Haziran	Ocak-Haziran		
El Halısı İhracatı	44.677	32.945	-26,3	3,4
Makine Halısı İhracatı	858.179	828.848	-3,4	85,3
Tuftel Halı İhracatı	95.841	110.271	15,1	11,3
TOPLAM HALI İHRACATI	998.697	972.064	-2,7	100,0

Kaynak: İhracatçı Birlikleri Kayıtları / Temmuz 2016

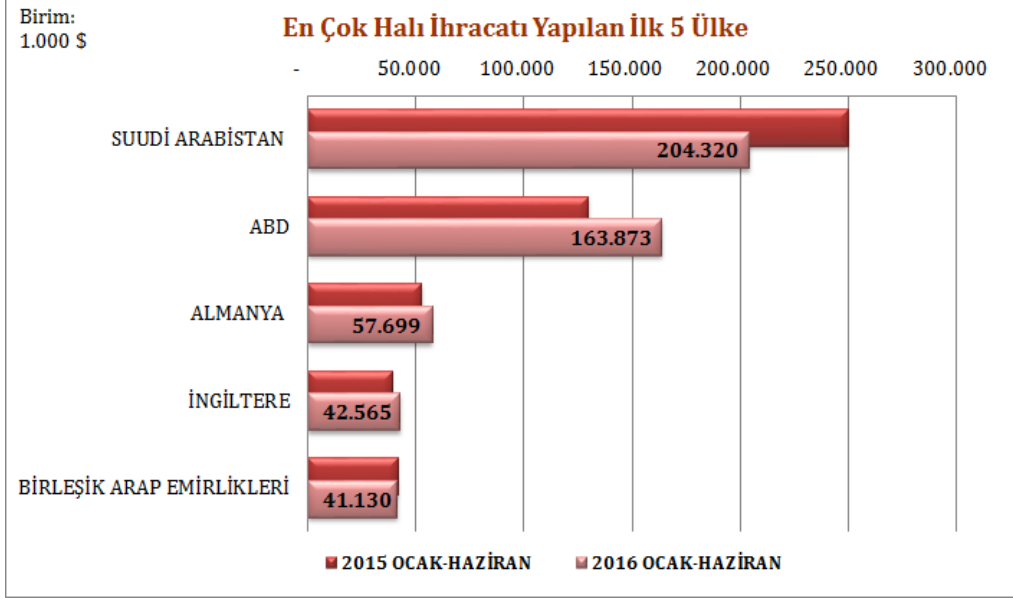
En Büyük 5 İhracat Pazarındaki Gelişmeler

2016 yılı Ocak-Haziran dönemi itibariyle Türkiye'nin halı ihracatında en önemli ülkeler: Suudi Arabistan, ABD, Almanya, İngiltere ve Birleşik Arap Emirlikleri'dir.

2016 yılı Ocak – Haziran döneminde % 21'lik payıyla Türkiye'nin en büyük halı ihracat pazarı konumunda olan Suudi Arabistan'a gerçekleştirilen ihracat, 2015 yılının aynı dönemine kıyasla % 18,2 oranında düşerek 204,3 milyon dolar olarak kaydedilmiştir.

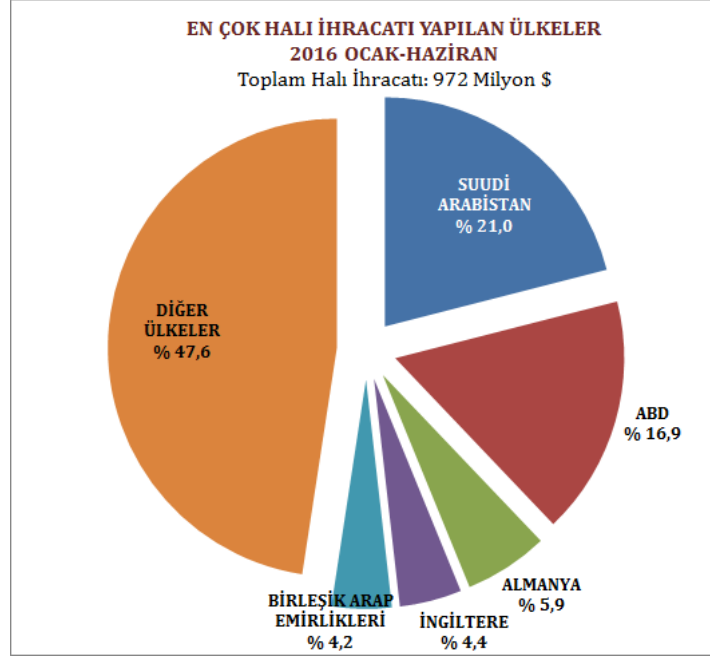
Anılan dönemde, ikinci büyük pazarımız konumundaki ABD'ye halı ihracatımız % 26,4 oranında artarak 164 milyon dolar olmuştur. Kaydedilen bu ihracat değeri ile ABD'nin toplam halı ihracatımız içerisindeki payı % 16,9 olmuştur.

Yine 2016 yılı Ocak – Haziran döneminde en büyük üçüncü ihracat pazarımız konumundaki Almanya'ya yönelik halı ihracatımız ise bir önceki yılın aynı dönemine kıyasla % 10 oranında artarak 57,7 milyon dolar olarak kaydedilmiştir. Almanya'nın toplam halı ihracatımız içerisindeki payı % 5,9 olarak hesaplanmaktadır.



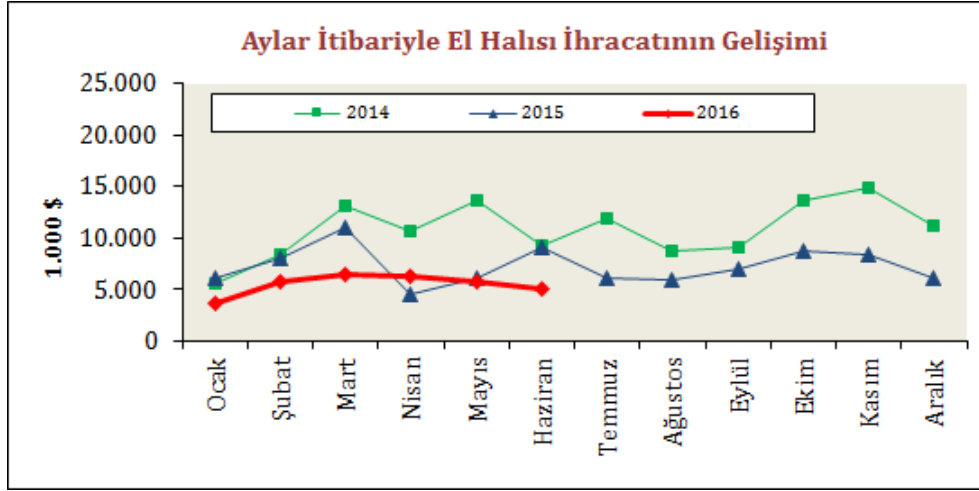
Halı ihracatımızda 2016 yılı Ocak – Haziran dönemine ait veriler incelendiğinde, İngiltere'ye yönelik halı ihracatımızın bir önceki yılın aynı dönemine kıyasla % 8,9 oranında artarak 42,6 milyona yükseldiği ve İngiltere'nin halı ihracatımız içerisindeki payının % 4,4 olduğu görülmektedir.

Aynı dönemde Birleşik Arap Emirlikleri'ne yönelik ihracatımız 2015 yılına kıyasla % 1,2 oranında düşüşle 41,1 milyon dolar olarak kaydedilmiştir. Birleşik Arap Emirlikleri'nin toplam halı ihracatımız içerisindeki payı ise % 4,2 olarak gerçekleşmiştir.



El Halısı Pazarlarımızdaki Gelişmeler

Türkiye'nin el halısı ihracatı 2016 yılının Ocak - Haziran döneminde 2015 yılının aynı dönemine kıyasla % 26,3 oranında azalırken, ihracat değeri 33 milyon dolar olarak kaydedilmiştir.



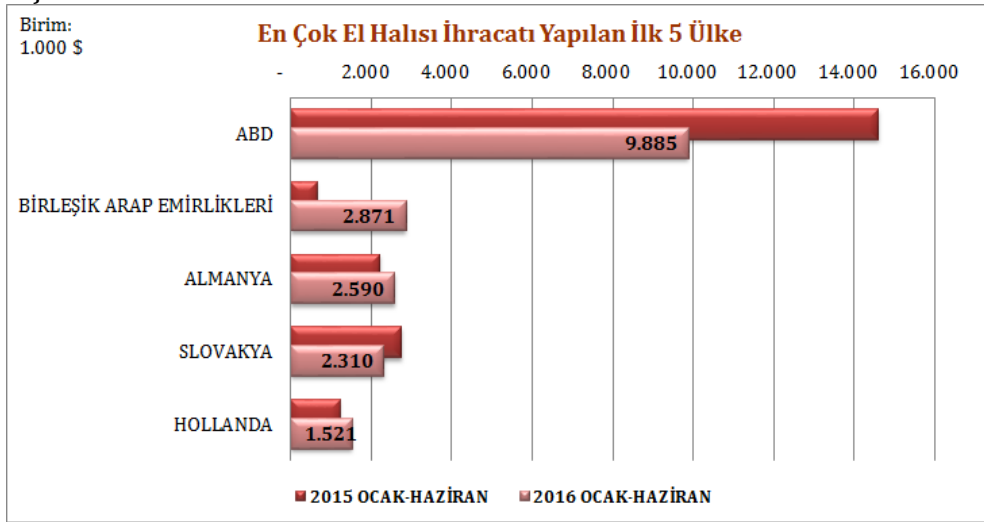
2016 yılı Haziran ayında ise ülkemizin el halısı ihracatı bir önceki yılın aynı ayına kıyasla % 43,6 oranında azalmış ve 5,1 milyon dolar olarak gerçekleşmiştir.

Aylar İtibariyle El Halısı İhracat Kaydı						
Birim: 1000 \$						
Aylar	YILLAR					% Değişim
	2012	2013	2014	2015	2016	
Ocak	6.947	7.061	5.586	6.091	3.610	-40,7
Şubat	9.060	9.155	8.339	7.980	5.723	-28,3
Mart	12.284	11.322	13.164	11.081	6.520	-41,2
Nisan	12.453	10.536	10.665	4.454	6.190	39,0
Mayıs	15.333	14.939	13.615	6.085	5.822	-4,3
Haziran	11.322	10.542	9.273	9.004	5.082	-43,6
Temmuz	11.159	10.794	11.838	6.156		
Ağustos	10.492	7.469	8.805	5.877		
Eylül	9.555	9.311	9.076	7.049		
Ekim	12.023	11.749	13.571	8.675		
Kasım	15.920	17.031	14.817	8.376		
Aralık	15.211	14.650	11.201	6.085		

Kaynak: İhracatçı Birlikleri Kayıtları / Temmuz 2016

2016 yılı Ocak – Haziran dönemi itibariyle ABD en önemli el halısı ihracat pazarımız konumunda olup, bu ülkeye yönelik ihracat 2015 yılının Ocak – Haziran dönemine kıyasla % 32,3 oranında gerilemiştir. ABD'ye yönelik ihracatımız 10 milyon dolar olarak gerçekleşmiştir. ABD'nin toplam el halısı ihracatımız içerisindeki payı ise %30 olarak hesaplanmaktadır.

Ülkemizin ikinci büyük ihracat pazarı konumunda % 8,7'lik payıyla Birleşik Arap Emirlikleri yer almaktadır. Bu ülkeye yönelik ihracatımız 2016 yılı Ocak-Haziran döneminde 2015 yılı dönemine kıyasla % 335 oranında artmış ve 2,9 milyon dolara yükselmiştir.

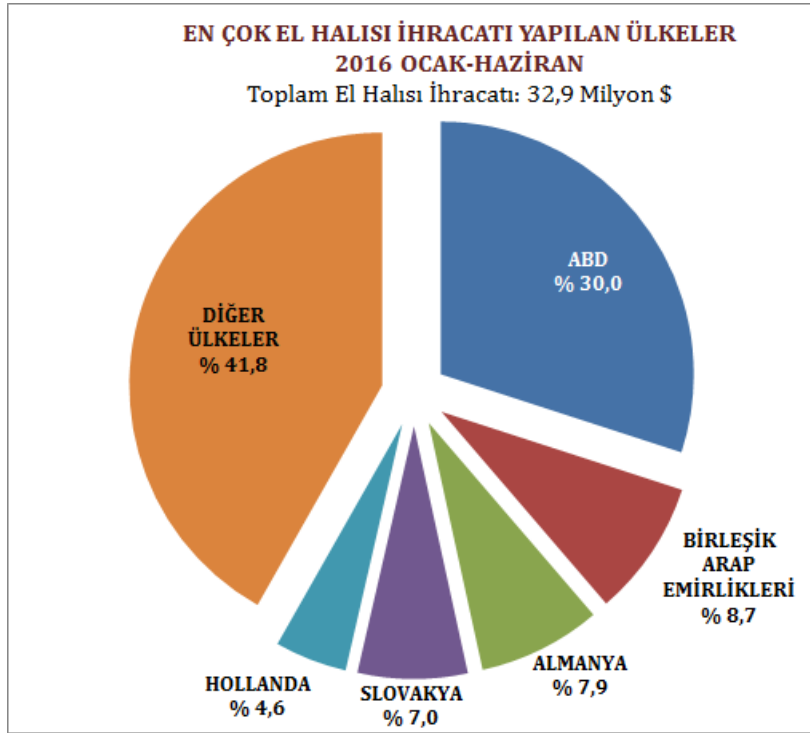


2016 yılı Ocak-Haziran döneminde el halısı ihracatında Almanya Türkiye'nin üçüncü büyük pazarı konumundadır. Almanya'ya yönelik el halısı ihracatımız bir önceki yılın aynı dönemine göre %16,6 oranında artış göstermiş ve toplam el halısı ihracatımızdan aldığı pay % 7,9 olarak gerçekleşmiştir.

Ocak – Haziran 2016 döneminde dördüncü büyük ihracat pazarımız konumunda yer alan Slovakya'ya olan ihracatımız ise % 15,9'luk azalış ile 2,3 milyon dolar

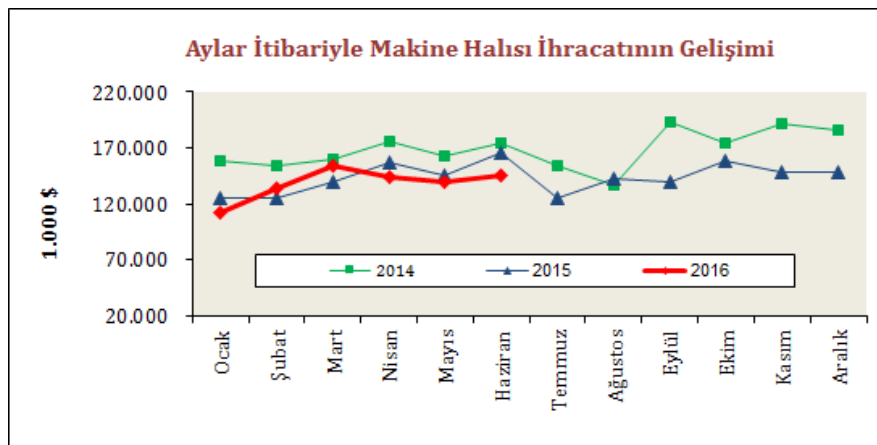
değerinde gerçekleşmiştir. Bu ülkeye yapılan toplam el halısı ihracatımızdan aldığı pay % 7 olarak gerçekleşmiştir.

2016 yılı Ocak-Haziran dönemi sonunda el halısı ihracatımızda % 4,6'lık pay ile Hollanda beşinci sırada yer almaktadır. Bu dönemde 1,5 milyon dolarlık ihracat yapılan Hollanda'ya geçtiğimiz yılın aynı dönemine göre % 24'lük bir ihracat artışı kaydedilmiştir.



Makine Halısı Pazarlarımızdaki Gelişmeler

2016 yılı Ocak-Haziran döneminde makine halısı ihracatımız 2015 yılının Ocak-Haziran dönemine kıyasla % 3,4 oranında azalarak 828,9 milyon dolar olarak gerçekleşmiştir.



2016 yılı Haziran ayı özelinde ise makine halısı ihracatı bir önceki yılın aynı ayına kıyasla % 11,6 oranında azalmış ve 146,2 milyon dolar olarak kaydedilmiştir.

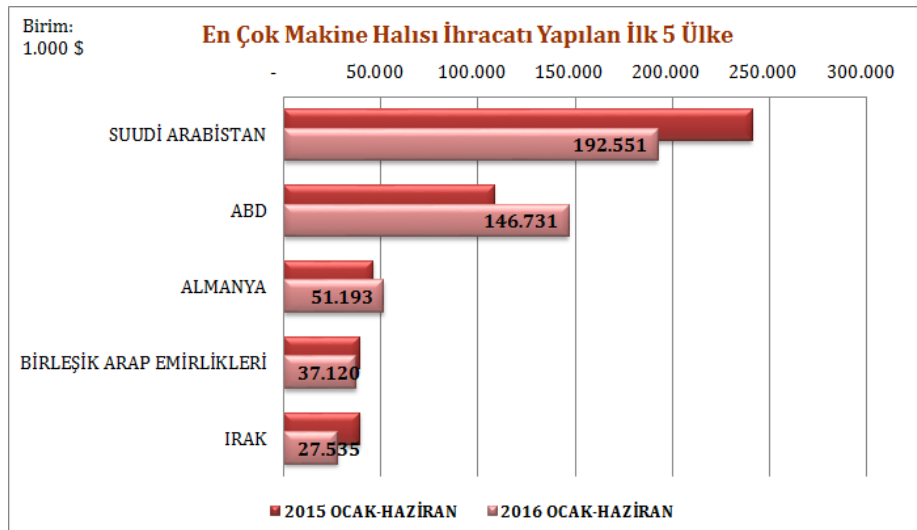
Aylar İtibariyle Makine Halısı İhracat Kaydı						
Birim: 1000 \$						
Aylar	YILLAR					% Değişim
	2012	2013	2014	2015	2016	
Ocak	114.870	144.857	158.834	124.777	112.871	-9,5
Şubat	129.120	140.036	153.760	125.868	133.631	6,2
Mart	140.982	143.661	160.021	140.428	153.834	9,5
Nisan	139.811	165.669	175.578	156.676	143.536	-8,4
Mayıs	141.639	163.328	162.641	145.048	139.551	-3,8
Haziran	128.392	159.199	174.373	165.382	146.160	-11,6
Temmuz	138.983	153.841	153.736	124.992		
Ağustos	135.877	126.178	136.132	143.116		
Eylül	143.144	159.155	193.564	140.286		
Ekim	159.401	167.880	173.700	158.589		
Kasım	164.629	193.577	191.445	147.858		
Aralık	157.836	171.493	185.364	148.777		

Kaynak: İhracatçı Birlikleri Kayıtları / Temmuz 2016

2016 yılı Ocak-Haziran döneminde, makine halısı ihracatımızda en büyük paya sahip olan ülke olarak 192,6 milyon dolarlık ihracat ve % 23,2'lik pay ile Suudi Arabistan öne çıkmaktadır. Suudi Arabistan'a yapılan ihracat 2015 yılının aynı dönemine kıyasla % 20,2 oranında azalmıştır.

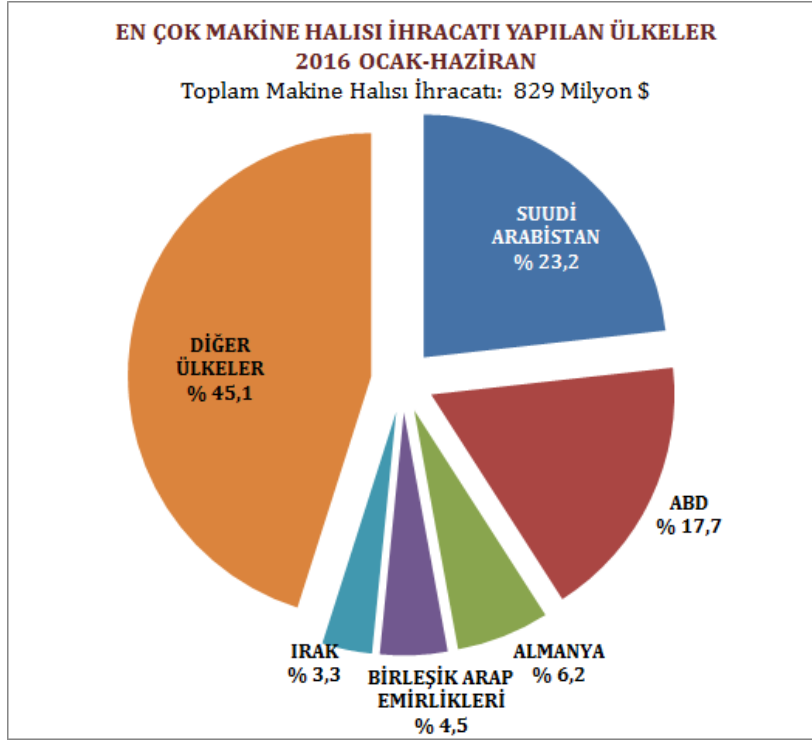
Makine halısı ihracatında Suudi Arabistan'ın ardından 146,7 milyon dolarlık ihracat değeri ve % 17,7'lik payıyla ABD gelmektedir. Anılan dönemde ABD'ye yönelik makina halısı ihracatı % 35,4 oranında artmıştır.

Almanya, 51,2 milyon dolarlık ihracat değeri ve % 6,2'lik pay ile en büyük üçüncü makina halısı ihracat pazarımız konumundadır. Bu ülkeye yönelik makina halısı ihracatımız 2016 yılı Ocak-Haziran sonunda 2015 yılının aynı dönemine kıyasla %11,3 oranında artmıştır.



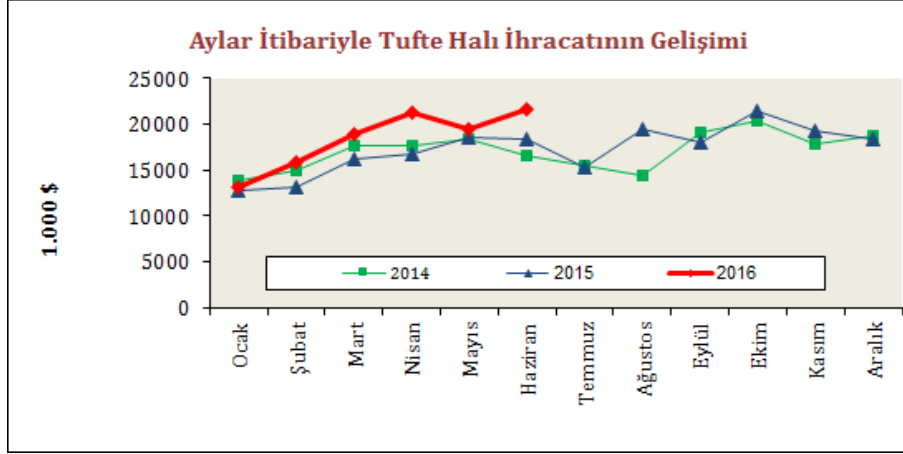
Yine 2016 yılı Ocak-Haziran döneminde Birleşik Arap Emirlikleri'ne yönelik makine halısı ihracatımız bir önceki yılın aynı dönemine kıyasla % 4,7 oranında azalarak 37,1 milyon dolar olarak kaydedilmiştir. Birleşik Arap Emirlikleri'nin toplam makine halısı ihracatımız içerisindeki payı ise % 4,5 olmuştur.

Irak'a yönelik makine halısı ihracatımız ise aynı dönemde % 29,9 azalış ile 27,5 milyon dolar olarak gerçekleşmiştir. Irak'ın, ülkemizin toplam makine halısı ihracatı içerisindeki payı % 3,3 olarak kaydedilmiştir.



Tufte Halı Pazarlarımızdaki Gelişmeler

2016 yılı Ocak-Haziran dönemi sonunda yapılan tufte halı ihracatımız 2015 yılının aynı dönemi ile kıyaslandığında % 15,1 oranında artış göstermiş ve 110,3 milyon dolar değerinde ihracat gerçekleştirilmiştir.



2016 yılı Haziran ayı tuftle halı ihracatımız değerlendirildiğinde ise 2015 yılı Haziran ayına kıyasla % 17,6 oranında artış ile 21,6 milyon dolar değerinde ihracat kaydedilmiştir.

Aylar İtibariyle Tuftle Halı İhracat Kaydı

Birim: 1000 \$

Aylar	YILLAR					% Değişim
	2012	2013	2014	2015	2016	
Ocak	10.837	14.080	13.936	12.724	13.181	3,6
Şubat	10.593	12.360	14.988	13.187	15.848	20,2
Mart	13.177	14.954	17.751	16.188	18.977	17,2
Nisan	15.446	13.874	17.588	16.847	21.319	26,5
Mayıs	15.017	14.576	18.358	18.500	19.439	5,1
Haziran	14.735	14.021	16.538	18.394	21.635	17,6
Temmuz	14.571	14.277	15.594	15.262		
Ağustos	15.056	10.629	14.507	19.505		
Eylül	15.329	13.558	19.103	17.991		
Ekim	17.024	13.951	20.329	21.518		
Kasım	16.790	19.408	17.882	19.241		
Aralık	15.126	16.411	18.839	18.439		

Kaynak: İhracatçı Birlikleri Kayıtları / Temmuz 2016

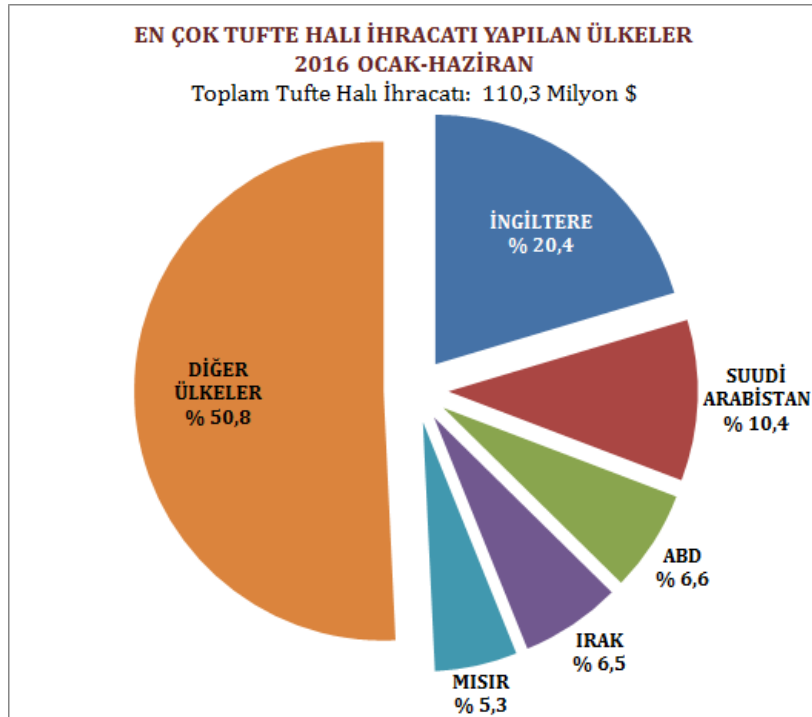
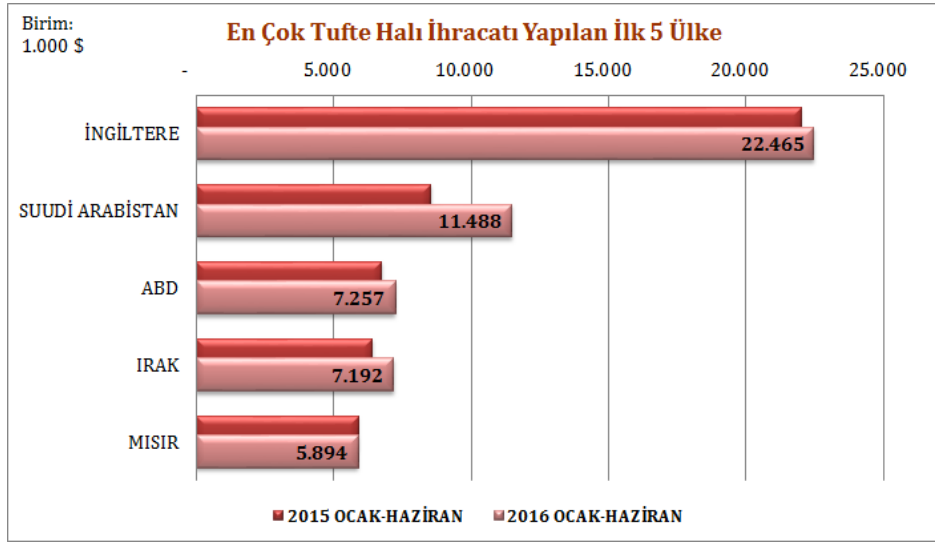
2016 yılı Ocak-Haziran dönemi sonunda, tuftle halı ihracatımızda en büyük paya sahip olan ülke 22,5 milyon dolarlık ihracat ve % 20,4'lük pay ile İngiltere olmuştur. İngiltere'ye yapılan ihracat 2015 yılı aynı dönemine kıyasla % 2,1 oranında artmıştır.

Tuftle halı ihracatında ikinci en büyük paya sahip olan ülke 11,5 milyon dolarlık ihracat değeri ve % 10,4'lük pay ile Suudi Arabistan'dır. Anılan dönemde Suudi Arabistan'a yönelik tuftle halı ihracatımız % 34,4 oranında artmıştır.

ABD 7,3 milyon dolarlık ihracat değeri ve % 6,6'luk pay ile en büyük üçüncü tuftle halı ihracat pazarımız konumundadır. Bu ülkeye yönelik tuftle halı ihracatımız 2016 yılının Ocak-Haziran döneminin sonunda bir önceki yılın aynı dönemine kıyasla % 7,5 oranında artmıştır.

Bu dönemde Irak'a yönelik tuftle halı ihracatımız bir önceki yılın aynı dönemine kıyasla % 12,1 oranında artarak 7,2 milyon dolar olarak kaydedilmiştir. Irak'ın toplam tuftle halı ihracatımız içerisindeki payı ise % 6,5 olmuştur.

Mısır'a yönelik tuftle halı ihracatımız ise aynı dönemde % 0,2 azalış ile 5,9 milyon dolar olarak gerçekleşmiştir. Mısır'ın ülkemizin toplam tuftle halı ihracatı içerisindeki payı % 5,3 olmuştur.



İTKİB Genel Sekreterliği
Tekstil, Deri, Halı Ar&Ge ve Mevzuat Şubesi



TÜRKİYE HALI İHRACATI

2016 OCAK-HAZİRAN

	2015 HAZİRAN	2016 HAZİRAN	DEĞİŞİM %	2015 OCAK-HAZİRAN	TOPLAM HALI'DA PAY %	2016 OCAK-HAZİRAN	TOPLAM HALI'DA PAY %	DEĞİŞİM %
Birim: 1000 \$								
1 SUUDİ ARABİSTAN	49.910	30.088	-39,7	249.882	25,0	204.320	21,0	-18,2
2 ABD	23.647	30.033	27,0	129.689	13,0	163.873	16,9	26,4
3 ALMANYA	7.665	8.512	11,1	52.440	5,3	57.899	5,9	10,0
4 İNGİLTERE	7.206	7.372	2,3	39.073	3,9	42.565	4,4	8,9
5 BİRLEŞİK ARAP EMİRLİKLERİ	8.640	7.666	-11,3	41.610	4,2	41.130	4,2	-1,2
6 İRAK	14.401	10.243	-28,9	46.091	4,6	34.967	3,6	-24,1
7 MİSİR	8.816	3.471	-60,6	35.506	3,6	30.126	3,1	-15,2
8 LIBYA	6.110	2.808	-54,0	45.663	4,6	21.721	2,2	-52,4
9 BELÇİKA	1.869	2.932	56,9	10.447	1,0	16.362	1,7	56,6
10 FAS	1.576	2.722	72,8	12.053	1,2	15.388	1,6	27,7
İLK 10 ÜLKE TOPLAMI	129.840	105.847	-18,5	662.454	66,3	628.171	64,6	-5,2
11 CEZAYİR	2.741	3.433	25,2	13.135	1,3	15.212	1,6	15,8
12 POLONYA	2.803	1.958	-30,2	12.507	1,3	14.678	1,5	17,4
13 İSRAİL	2.163	2.123	-1,9	13.045	1,3	14.526	1,5	11,4
14 KUVEYT	2.305	3.025	31,2	12.157	1,2	14.391	1,5	18,4
15 ROMANYA	1.190	1.727	45,1	9.850	1,0	12.746	1,3	29,4
16 İTALYA	2.297	1.696	-26,2	12.409	1,2	12.287	1,3	-1,0
17 ÇİN HALK CUMHURİYETİ	2.715	2.334	-14,0	12.819	1,3	12.104	1,2	-5,6
18 İSVEÇ	1.533	2.300	50,0	7.002	0,7	11.489	1,2	64,1
19 AFGANİSTAN	2.673	3.478	30,1	10.758	1,1	11.279	1,2	4,9
20 ÜRDÜN	1.304	2.369	81,7	4.289	0,4	10.214	1,1	138,1
İLK 20 ÜLKE TOPLAMI	151.565	130.290	-14,0	770.425	77,1	757.097	77,9	-1,7
21 KANADA	1.554	1.732	11,4	6.881	0,7	9.522	1,0	38,4
22 FRANSA	1.420	1.524	7,3	7.571	0,8	9.100	0,9	20,2
23 AVUSTRALYA	2.310	2.091	-9,5	9.218	0,9	9.025	0,9	-2,1
24 MALEZYA	1.881	1.097	-41,7	12.619	1,3	8.718	0,9	-30,9
25 TÜRKMENİSTAN	2.028	801	-60,5	11.634	1,2	8.534	0,9	-26,6
26 HOLLANDA	1.137	1.434	26,1	6.241	0,6	8.163	0,8	30,8
27 İRAN (İSLAM CUM.)	803	2.550	217,5	5.487	0,5	7.624	0,8	38,9
28 ENDONEZYA	388	694	78,9	2.646	0,3	6.684	0,7	152,7
29 UMMAN	1.273	892	-29,9	7.016	0,7	6.379	0,7	-9,1
30 BULGARİSTAN	661	1.514	-	3.378	0,3	5.955	0,6	76,3
31 YEMEN	68	1.050	1.436,3	2.546	0,3	5.671	0,6	122,7
32 GÜNEY AFRIKA CUMHURİ	1.005	1.129	12,4	5.803	0,6	5.266	0,5	-9,3
33 PAKİSTAN	648	665	2,7	4.214	0,4	4.960	0,5	17,7
34 İSPANYA	772	850	10,2	3.708	0,4	4.913	0,5	32,5
35 KATAR	853	1.078	26,4	4.980	0,5	4.479	0,5	-10,1
36 AVUSTURYA	664	1.023	53,9	4.120	0,4	4.336	0,4	5,2
37 KAZAKİSTAN	1.944	755	-61,2	9.494	1,0	4.329	0,4	-54,4
38 HİNDİSTAN	999	1.830	83,2	4.577	0,5	4.311	0,4	-5,8
39 UKRAYNA	466	720	54,6	3.343	0,3	4.308	0,4	28,9
40 BOSNA-HERSEK	987	950	-3,7	3.923	0,4	4.289	0,4	9,3
41 ŞİLİ	702	782	11,3	4.821	0,5	4.044	0,4	-16,1
42 MAKEDONYA	733	966	31,8	1.764	0,2	3.908	0,4	121,6
43 MACARİSTAN	561	813	45,1	5.861	0,6	3.649	0,4	-37,7
44 YUNANİSTAN	570	934	64,0	2.533	0,3	3.310	0,3	30,7
45 JAPONYA	1.279	933	-27,1	7.167	0,7	3.249	0,3	-54,7
46 SLOVAKYA	583	110	-81,1	3.442	0,3	3.220	0,3	-6,4
47 ÇEK CUMHURİYETİ	537	575	7,0	6.068	0,6	3.085	0,3	-49,2
48 KOSOVA	1.438	972	-32,4	3.662	0,4	2.901	0,3	-20,8
49 MORİTANYA	308	609	97,7	4.148	0,4	2.767	0,3	-33,3
50 ARNAVUTLUK	458	422	-7,7	1.993	0,2	2.697	0,3	35,3
İLK 50 ÜLKE TOPLAMI	180.595	161.787	-10,4	931.283	93,2	916.494	94,3	-1,6
DİĞER ÜLKELER VE S.BÖLGELER	12.185	11.090	-9,0	67.414	6,8	55.570	5,7	-17,6
AB (28) TOPLAMI	32.587	36.016	10,5	192.147	19,2	220.010	22,6	14,5
TOPLAM HALI İHRACATI	192.780	172.877	-10,3	998.697	100,0	972.064	100,0	-2,7

	2015 HAZİRAN	2016 HAZİRAN	DEĞİŞİM %	2015 OCAK- HAZİRAN	TOPLAM HALI'DA PAY %	2016 OCAK- HAZİRAN	TOPLAM HALI'DA PAY %	DEĞİŞİM %
Birim: 1000 \$								
1 ABD	4.529	2.221	-51,0	14.606	32,7	9.885	30,0	-32,3
2 BİRLEŞİK ARAP EMİRLİKLERİ	185	24	-87,0	660	1,5	2.871	8,7	335,0
3 ALMANYA	349	249	-28,6	2.222	5,0	2.590	7,9	16,6
4 SLOVAKYA	511	0	-100,0	2.748	6,1	2.310	7,0	-15,9
5 HOLLANDA	321	300	-6,6	1.226	2,7	1.521	4,6	24,0
6 ŞİLİ	41	110	166,9	1.491	3,3	1.164	3,5	-22,0
7 İSVEÇ	10	34	230,1	445	1,0	1.107	3,4	148,8
8 İSRAİL	66	165	151,0	657	1,5	1.067	3,2	62,5
9 AHL SERBEST BÖLGE	54	219	305,9	421	0,9	1.020	3,1	142,1
10 İTALYA	471	151	-68,0	1.810	4,1	862	2,6	-52,4
İLK 10 ÜLKE TOPLAMI	6.537	3.473	-46,9	26.286	58,8	24.397	74,1	-7,2
11 FRANSA	58	77	34,4	627	1,4	632	1,9	0,9
12 JAPONYA	614	70	-88,6	4.204	9,4	595	1,8	-85,8
13 İSVİÇRE	140	118	-15,9	937	2,1	554	1,7	-40,9
14 AVUSTRALYA	124	226	81,7	529	1,2	485	1,5	-8,3
15 AVUSTURYA	52	138	162,4	348	0,8	410	1,2	18,0
16 AZERBAJCAN-NAHÇIVAN	10	169	1.663,1	24	0,1	398	1,2	1.590,2
17 KANADA	307	75	-75,4	783	1,8	390	1,2	-50,1
18 BELÇİKA	63	86	36,7	223	0,5	312	0,9	40,1
19 ÇİN HALK CUMHURİYETİ	32	7	-79,3	124	0,3	286	0,9	130,2
20 DANIŞMARKA	9	-	-100,0	179	0,4	281	0,9	57,6
İLK 20 ÜLKE TOPLAMI	7.945	4.438	-44,1	34.263	76,7	28.742	87,2	-16,1
21 SUUDİ ARABİSTAN	17	-	-100,0	171	0,4	281	0,9	64,4
22 YUNANİSTAN	69	31	-55,1	234	0,5	268	0,8	14,2
23 İRAK	97	34	-65,6	404	0,9	261	0,8	-35,4
24 FAS	-	1	#SAYI/0!	561	1,3	250	0,8	-55,5
25 CEZAYİR	145	58	-60,0	238	0,5	235	0,7	-0,9
26 NORVEÇ	29	15	-	309	0,7	220	0,7	-28,8
27 İSPANYA	19	42	122,6	181	0,4	208	0,6	15,0
28 TACİKİSTAN	0	0	-64,5	6	0,0	200	0,6	3.240,3
29 BİRLEŞİK KRALLIK	44	16	-64,5	392	0,9	195	0,6	-50,1
30 KONGO	-	10	-	-	0,0	158	0,5	-
31 ROMANYA	29	38	29,8	86	0,2	150	0,5	73,7
32 BREZİLYA	-	57	#SAYI/0!	118	0,3	112	0,3	-5,0
33 MİSİR	1	1	-44,3	59	0,1	86	0,3	45,8
34 GÜNEY AFRIKA CUMHURİ	26	21	-18,6	142	0,3	82	0,2	-42,7
35 TÜRKMENİSTAN	117	0	-	429	1,0	78	0,2	-
36 KOLOMBİYA	17	30	75,7	73	0,2	71	0,2	-2,1
37 KAZAKİSTAN	3	3	-15,5	104	0,2	71	0,2	-31,8
38 HONG KONG	6	-	-	6	0,0	65	0,2	985,1
39 ÜRDÜN	-	0	#SAYI/0!	147	0,3	64	0,2	-56,4
40 ARNAVUTLUK	5	15	172,7	12	0,0	63	0,2	420,8
41 SÜRİYE	-	29	#SAYI/0!	17	0,0	59	0,2	255,2
42 SİNGAPUR	42	25	-39,7	283	0,6	56	0,2	-80,1
43 KARADAĞ	42	4	-91,1	71	0,2	49	0,1	-30,0
44 LÜBNAN	18	1	-	291	0,7	47	0,1	-83,7
45 BAHREYN	0	12	5.681,8	24	0,1	47	0,1	96,4
46 LİBYA	2	1	-	26	0,1	46	0,1	77,9
47 RUSYA FEDERASYONU	1	43	4.589,9	130	0,3	44	0,1	-66,2
48 FİNLANDİYA	2	-	-100,0	33	0,1	41	0,1	23,2
49 KUVEYT	0	2	511,9	59	0,1	38	0,1	-35,0
50 NİJERYA	5	2	-63,0	10	0,0	38	0,1	284,8
İLK 50 ÜLKE TOPLAMI	8.684	4.930	-43,2	38.878	87,0	32.326	98,1	-16,9
DİĞER ÜLKELER VE S.BÖLGELER	319	152	-52,5	5.799	13,0	619	1,9	-89,3
AB (28) TOPLAMI	2.032	1.188	-41,5	15.543	34,8	11.045	33,5	-28,9
TOPLAM EL HALISI İHRACATI	9.004	5.082	-43,6	44.677	100,0	32.945	100,0	-26,3

**TÜRKİYE MAKİNA HALISI İHRACATI****2016 OCAK-HAZİRAN**

	2015 HAZİRAN	2016 HAZİRAN	DEĞİŞİM %	2015 OCAK-HAZİRAN	TOPLAM HALI'DA PAY %	2016 OCAK-HAZİRAN	TOPLAM HALI'DA PAY %	DEĞİŞİM %
Birim: 1000 \$								
1 SUUDİ ARABİSTAN	47.568	27.538	-42,1	241.167	28,1	192.551	23,2	-20,2
2 ABD	18.170	26.281	44,6	108.331	12,6	146.731	17,7	35,4
3 ALMANYA	6.666	7.410	11,2	45.979	5,4	51.193	6,2	11,3
4 BİRLEŞİK ARAP EMİRLİKLERİ	8.137	7.514	-7,6	38.935	4,5	37.120	4,5	-4,7
5 İRAK	12.497	7.638	-38,9	39.270	4,6	27.535	3,3	-29,9
6 MİSİR	7.537	2.528	-66,5	29.544	3,4	24.147	2,9	-18,3
7 LIBYA	5.902	2.805	-52,5	44.500	5,2	21.403	2,6	-51,9
8 İNGİLTERE	3.016	3.827	26,9	16.686	1,9	19.904	2,4	19,3
9 FAS	1.556	2.513	61,5	10.232	1,2	14.067	1,7	37,5
10 POLONYA	2.679	1.844	-31,1	11.919	1,4	13.750	1,7	15,4
İLK 10 ÜLKE TOPLAMI	113.727	89.899	-21,0	586.563	68,3	548.401	66,2	-6,5
11 CEZAYİR	2.309	3.019	30,8	11.902	1,4	13.438	1,6	12,9
12 İSRAİL	1.841	1.663	-9,7	11.093	1,3	11.691	1,4	5,4
13 ÇİN HALK CUMHURİYETİ	2.651	2.254	-15,0	12.425	1,4	11.491	1,4	-7,5
14 AFGANİSTAN	2.652	3.439	29,7	10.724	1,2	11.198	1,4	4,4
15 KUVEYT	2.009	2.215	10,3	10.848	1,3	10.992	1,3	1,3
16 BELÇİKA	1.392	1.935	39,0	8.292	1,0	10.313	1,2	24,4
17 İSVEÇ	1.467	2.212	50,7	6.296	0,7	9.967	1,2	58,3
18 ROMANYA	772	1.223	58,4	8.132	0,9	9.952	1,2	22,4
19 KANADA	1.178	1.626	38,1	5.927	0,7	8.916	1,1	50,4
20 MALEZYA	1.870	1.078	-42,3	12.552	1,5	8.580	1,0	-31,6
İLK 20 ÜLKE TOPLAMI	131.869	110.565	-16,2	684.755	79,8	654.941	79,0	-4,4
21 TÜRKMENİSTAN	1.767	754	-57,3	9.598	1,1	8.086	1,0	-15,8
22 AVUSTRALYA	2.103	1.460	-30,6	8.418	1,0	7.942	1,0	-5,7
23 ÜRDÜN	1.079	1.937	79,5	3.615	0,4	7.817	0,9	116,3
24 İTALYA	1.395	971	-30,4	6.543	0,8	7.202	0,9	10,1
25 ENDONEZYA	384	694	80,6	2.635	0,3	6.677	0,8	153,4
26 İRAN (İSLAM CUM.)	685	2.376	246,8	4.367	0,5	6.567	0,8	50,4
27 UMMAN	1.270	892	-29,8	6.998	0,8	6.330	0,8	-9,6
28 FRANSA	1.050	1.010	-	5.197	0,6	6.044	0,7	16,3
29 YEMEN	68	974	1.326,4	2.494	0,3	5.208	0,6	108,8
30 HOLLANDA	692	817	18,1	3.912	0,5	4.950	0,6	26,5
31 GÜNEY AFRIKA CUMHURİ	976	1.002	2,6	5.379	0,6	4.897	0,6	-8,9
32 PAKİSTAN	496	597	20,3	3.751	0,4	4.761	0,6	26,9
33 BULGARİSTAN	493	1.145	132,2	1.900	0,2	4.399	0,5	131,5
34 HİNDİSTAN	947	1.777	87,8	4.341	0,5	4.245	0,5	-2,2
35 İSPANYA	676	666	-1,4	3.167	0,4	4.226	0,5	33,4
36 KAZAKİSTAN	1.894	719	-62,0	8.901	1,0	3.949	0,5	-55,6
37 UKRAYNA	422	591	40,0	3.048	0,4	3.944	0,5	29,4
38 KATAR	789	851	7,8	4.591	0,5	3.924	0,5	-14,5
39 BOSNA-HERSEK	884	850	-3,8	3.585	0,4	3.814	0,5	6,4
40 MAKEDONYA	707	932	31,7	1.648	0,2	3.714	0,4	125,3
41 AVUSTURYA	496	826	66,5	3.263	0,4	3.608	0,4	10,6
42 MACARİSTAN	497	747	50,2	3.556	0,4	3.244	0,4	-8,8
43 ŞİLİ	617	672	8,9	3.179	0,4	2.753	0,3	-13,4
44 MORİTANYA	308	570	84,8	4.003	0,5	2.664	0,3	-33,4
45 JAPONYA	664	856	28,9	2.812	0,3	2.553	0,3	-9,2
46 KOSOVA	1.386	869	-37,3	3.254	0,4	2.425	0,3	-25,5
47 YUNANİSTAN	405	817	101,8	1.672	0,2	2.386	0,3	42,7
48 ARNAVUTLUK	395	378	-4,2	1.731	0,2	2.274	0,3	31,4
49 AZERBAYCAN-NAHÇIVAN	639	469	-26,7	5.164	0,6	1.880	0,2	-63,6
50 BAHRAYN	214	573	167,8	1.885	0,2	1.836	0,2	-2,6
İLK 50 ÜLKE TOPLAMI	156.268	138.358	-11,5	809.364	94,3	789.261	95,2	-2,5
DİĞER ÜLKELER VE S.BÖLGELER	9.114	7.802	-14,4	48.815	5,7	39.587	4,8	-18,9
AB (28) TOPLAMI	22.849.373	26.322.327	15,2	132.734.157	15467,0	158.189.559	19085,5	19,2
TOPLAM MAKİNA HALISI İHRACATI	165.382	146.160	-11,6	858.179	100,0	828.848	100,0	-3,4

	2015 HAZİRAN	2016 HAZİRAN	DEĞİŞİM %	2015 OCAK- HAZİRAN	TOPLAM HALI'DA PAY %	2016 OCAK- HAZİRAN	TOPLAM HALI'DA PAY %	DEĞİŞİM %	
Birim: 1000 \$									
1	İNGİLTERE	4.145	3.530	-14,8	21.994	22,9	22.465	20,4	2,1
2	SUUDİ ARABİSTAN	2.325	2.549	9,6	8.545	8,9	11.488	10,4	34,4
3	ABD	948	1.530	61,4	6.752	7,0	7.257	6,6	7,5
4	İRAK	1.807	2.572	42,3	6.416	6,7	7.192	6,5	12,1
5	MİSİR	1.278	942	-26,3	5.903	6,2	5.894	5,3	-0,2
6	BELÇİKA	414	911	119,9	1.933	2,0	5.737	5,2	196,8
7	İTALYA	431	574	33,1	4.056	4,2	4.223	3,8	4,1
8	ALMANYA	650	853	31,2	4.239	4,4	3.916	3,6	-7,6
9	KUVEYT	296	808	173,2	1.250	1,3	3.361	3,0	168,8
10	ROMANYA	389	466	19,9	1.631	1,7	2.644	2,4	62,1
İLK 10 ÜLKE TOPLAMI		12.683	14.735	16,2	62.720	65,4	74.177	67,3	18,3
11	FRANSA	313	437	39,7	1.747	1,8	2.423	2,2	38,7
12	ÜRDÜN	225	432	92,3	528	0,6	2.333	2,1	342,0
13	İSRAİL	257	295	14,8	1.295	1,4	1.768	1,6	36,4
14	ÇEK CUMHURİYETİ	370	473	27,8	1.924	2,0	1.759	1,6	-8,6
15	HOLLANDA	125	318	154,3	1.103	1,2	1.693	1,5	53,4
16	BULGARİSTAN	160	366	128,5	1.451	1,5	1.548	1,4	6,7
17	CEZAYİR	288	356	23,7	995	1,0	1.538	1,4	54,5
18	BİRLEŞİK ARAP EMİRLİKLERİ	318	127	-60,0	2.015	2,1	1.139	1,0	-43,5
19	KKTC	45	88	97,2	589	0,6	1.109	1,0	88,1
20	FAS	20	208	964,9	1.260	1,3	1.071	1,0	-15,0
İLK 20 ÜLKE TOPLAMI		14.803	17.835	20,5	75.628	78,9	90.557	82,1	19,7
21	İRAN (İSLAM CUM.)	115	174	50,7	1.095	1,1	1.038	0,9	-5,2
22	TUNUS	107	113	5,9	503	0,5	904	0,8	79,5
23	POLONYA	122	105	-13,8	562	0,6	902	0,8	60,5
24	GÜRCİSTAN	232	300	29,2	1.050	1,1	802	0,7	-23,6
25	YUNANİSTAN	96	86	-9,9	627	0,7	656	0,6	4,7
26	İSVİÇRE	90	136	50,3	441	0,5	606	0,5	37,4
27	İRLANDA	61	13	-78,5	216	0,2	606	0,5	180,4
28	AVUSTRALYA	83	405	385,5	270	0,3	598	0,5	121,4
29	LÜBNAN	107	70	-34,1	429	0,4	560	0,5	30,8
30	ÖZBEKİSTAN	-	9	#SAYI/0!	100	0,1	551	0,5	453,0
31	KATAR	25	198	-	316	0,3	525	0,5	66,0
32	İSPANYA	77	142	-	360	0,4	478	0,4	32,8
33	YEMEN	-	75	#SAYI/0!	52	0,1	462	0,4	794,7
34	BOSNA-HERSEK	103	92	-10,2	322	0,3	458	0,4	42,2
35	KOSOVA	42	97	131,5	371	0,4	440	0,4	18,4
36	TACİKİSTAN	0	-	-100,0	53	0,1	438	0,4	729,7
37	RUSYA FEDERASYONU	402	78	-80,5	1.231	1,3	429	0,4	-65,1
38	İSVEÇ	55	54	-2,2	260	0,3	414	0,4	59,2
39	AZERBAYCAN-NAHÇIVAN	277	75	-72,8	1.699	1,8	412	0,4	-75,7
40	KONGO	-	-	#SAYI/0!	210	0,2	408	0,4	94,3
41	MACARİSTAN	63	66	4,9	579	0,6	393	0,4	-32,2
42	TÜRKMENİSTAN	144	46	-67,9	1.606	1,7	370	0,3	-77,0
43	ARNAVUTLUK	57	29	-48,8	250	0,3	360	0,3	43,9
44	UKRAYNA	40	128	219,9	277	0,3	356	0,3	28,4
45	ÇİN HALK CUMHURİYETİ	32	73	126,0	270	0,3	327	0,3	21,1
46	AVUSTURYA	116	59	-49,1	510	0,5	318	0,3	-37,6
47	KAZAKİSTAN	47	33	-30,6	489	0,5	309	0,3	-36,8
48	GÜNEY AFRIKA CUMHURİ	2	106	4.580,2	283	0,3	287	0,3	1,5
49	LIBYA	206	2	-	1.137	1,2	272	0,2	-76,1
50	HİRVATİSTAN	84	34	-59,8	414	0,4	261	0,2	-36,8
İLK 50 ÜLKE TOPLAMI		17.588	20.633	17,3	91.608	95,6	105.493	95,7	15,2
DİĞER ÜLKELER VE S.BÖLGELER		806	1.001	24,1	4.233	4,4	4.778	4,3	12,9
AB (28) TOPLAMI		7.705	8.505	10,4	43.870	45,8	50.775	46,0	15,7
TOPLAM TUFTTE HALISI İHRACATI		18.394	21.635	17,6	95.841	100,0	110.271	100,0	15,1