

**2015**

**HALI SEKTÖRÜ**  
Ekim Ayı İhracat Bilgi Notu



**TDH AR&GE ve Mevzuat Şb.**  
**İTKİB Genel Sekreterliği**

## HALI SEKTÖRÜ 2015 EKİM AYI İHRACAT PERFORMANSI

Ülkemizin hali ihracatı 2014 yılını % 7,3 oranında bir artışla kapatmış ve 2,4 milyar dolar olarak gerçekleşmişti. 2015 yılının ilk on ayının sonunda ise hali ihracatımız bir önceki yılın aynı dönemine kıyasla % 12,9 oranında azalarak 1,7 milyar dolar olarak kaydedilmiştir.

<b>Türkiye'nin Genel İhracatında Hali İhracatının Payı</b>			
<i>Birim: 1000 \$</i>			
	2014	2015	Değişim %
	Ocak - Ekim	Ocak - Ekim	
<b>Türkiye Genel İhracatı</b>	130.916.740	119.644.602	-8,6
<b>Hali İhracatı</b>	1.914.995	1.668.003	-12,9
<b>Hali İhracatının Payı %</b>	1,46	1,39	

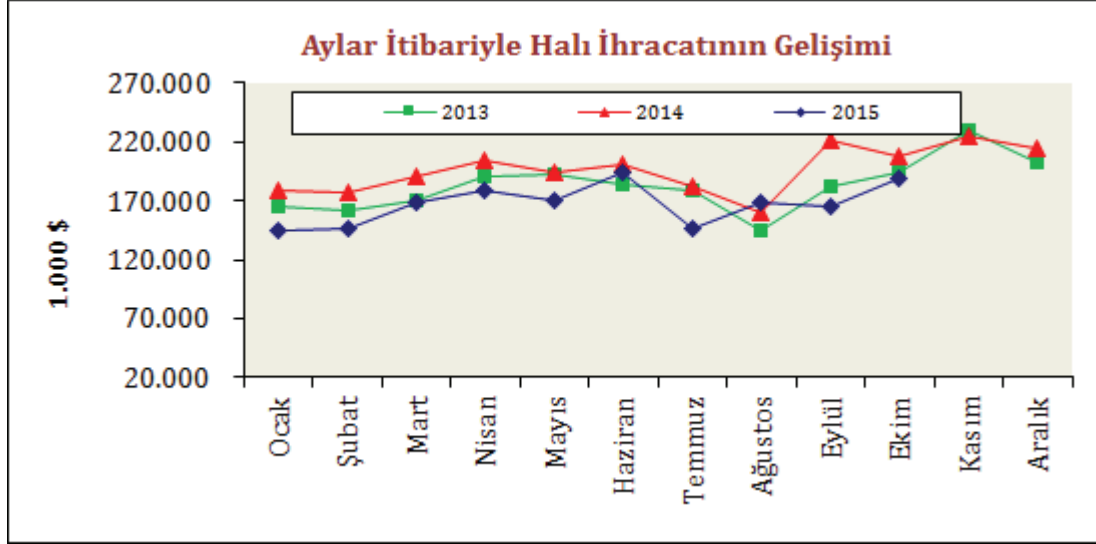
*Kaynak: İhracatçı Birlikleri Kayıtları / Kasım 2015*

2015 yılının Ocak - Ekim döneminde Türkiye'nin toplam ihracatı geçtiğimiz yılın aynı dönemine kıyasla % 8,6 oranında azalmışken, hali ihracatımızın düşüş oranı daha yüksek olduğu için ülkemizin toplam ihracatı içerisinde hali ihracatımızın payı % 0,07 gerileyerek % 1,39 olarak hesaplanmıştır.

Ekim ayı tek başına ele alındığında ise; ülkemizin hali ihracatı aylık bazda bir önceki yılın aynı ayına kıyasla % 9 oranında azalarak 189 milyon dolar olarak gerçekleşmiştir. Bahse konu düşüş oranı 2015 yılında şimdiye kadar aylık bazda gerçekleşen düşüş eğiliminin devamı olarak nitelendirilebilir.

<b>Aylar İtibariyle Hali İhracat Kaydı</b>						
<i>Birim: 1000 \$</i>						
Aylar	YILLAR					% Değişim
	2011	2012	2013	2014	2015	
Ocak	101.355	132.653	165.998	178.414	144.134	-19,2
Şubat	105.020	148.773	161.550	177.167	147.410	-16,8
Mart	121.291	166.442	169.936	191.210	167.864	-12,2
Nisan	132.538	167.710	190.079	204.012	178.121	-12,7
Mayıs	134.650	171.988	192.843	194.959	169.934	-12,8
Haziran	132.886	154.500	183.761	200.611	193.672	-3,5
Temmuz	134.004	164.713	178.912	181.673	146.653	-19,3
Ağustos	145.109	161.427	144.298	159.444	169.066	6,0
Eylül	135.949	168.925	182.024	221.743	165.511	-25,4
Ekim	169.752	188.448	194.012	207.599	188.988	-9,0
Kasım	152.721	197.339	230.041	224.937		
Aralık	163.225	188.174	202.941	215.091		

*Kaynak: İhracatçı Birlikleri Kayıtları / Kasım 2015*



Türkiye'nin el halısı ihracatı 2015 yılı Ocak - Ekim döneminde bir önceki yılın aynı dönemine kıyasla % 30,3 oranında azalırken, ihracat değeri 72,4 milyon dolar olarak kaydedilmiştir.

<b>El Halısı ve Makina Halısı İhracatımızın Toplam Halı İhracatındaki Payı</b>				
<i>Birim: 1000 \$</i>				
	2014	2015	Değişim %	Toplam Halı İhracatındaki Pay %
	Ocak - Ekim	Ocak - Ekim		
<b>El Halısı İhracatı</b>	103.964	72.433	-30,3	4,3
<b>Makine Halısı İhracatı</b>	1.811.031	1.595.570	-11,9	95,7
<b>TOPLAM HALI İHRACATI</b>	1.914.995	1.668.003	-12,9	100,0

*Kaynak: İhracatçı Birlikleri Kayıtları / Kasım 2015*

Diğer yandan, aynı dönemde makine halısı ihracatı bir önceki yılın Ocak-Ekim dönemine kıyasla % 11,9 oranında azalarak 1,6 milyar dolar olarak gerçekleşmiştir.

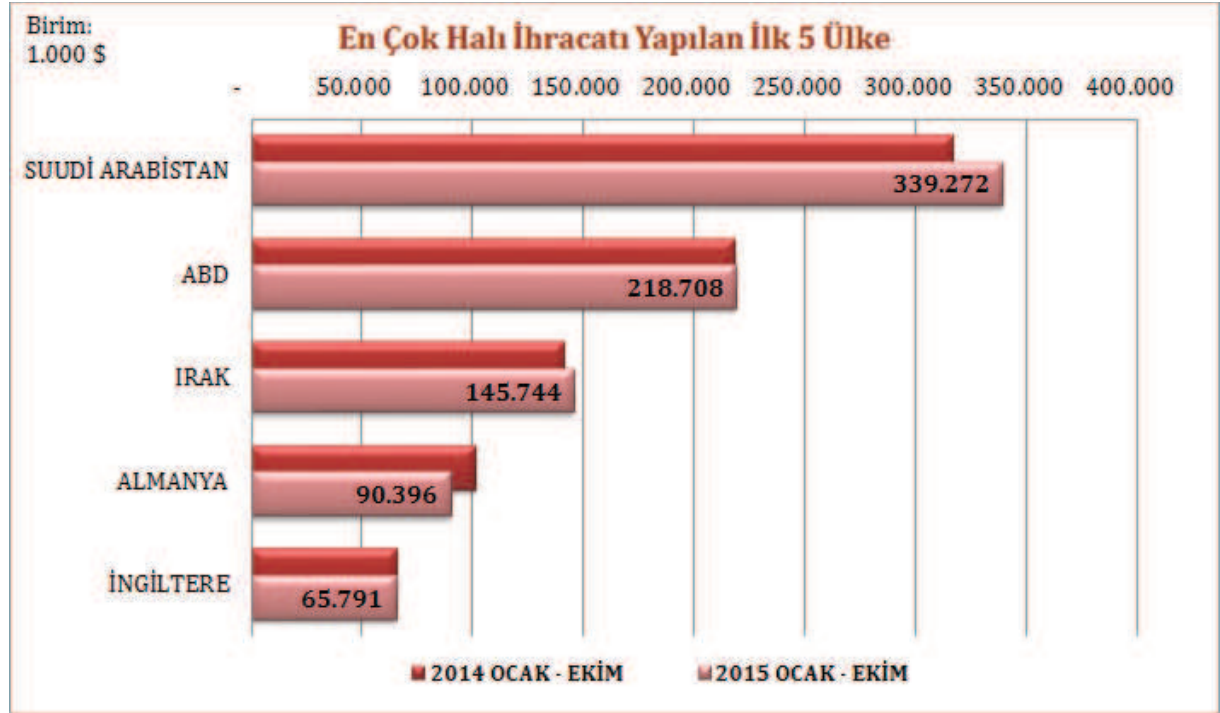
### **En Büyük 5 İhracat Pazarındaki Gelişmeler**

Türkiye'nin halı ihracatında % 20,3'lük payıyla en büyük ihracat pazarı konumunda olan Suudi Arabistan'a 2015 yılının Ocak-Ekim döneminde gerçekleştirilen ihracat, bir önceki yılın aynı dönemine kıyasla % 7,2 oranında artarak 339,3 milyon dolar olarak kaydedilmiştir.

Anılan dönemde, ikinci büyük pazarımız konumundaki ABD'ye halı ihracatımız % 0,1 oranında artarak 218,7 milyon dolar olmuştur. Kaydedilen bu ihracat değeri ile ABD'nin toplam halı ihracatımız içerisindeki payı % 13,1 olmuştur.

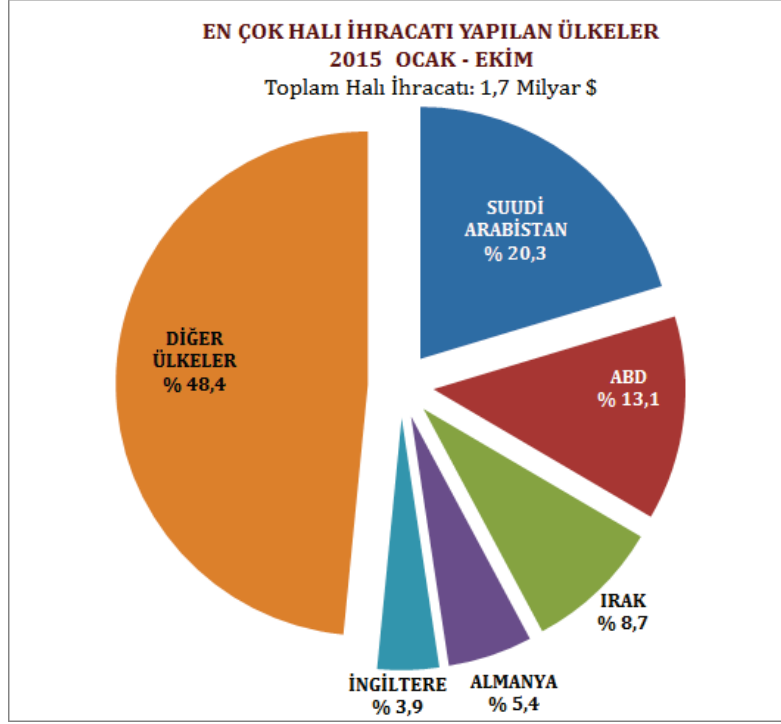
Yine bu dönemde en büyük üçüncü ihracat pazarımız konumundaki Irak'a yönelik halı ihracatımız ise bir önceki yılın aynı dönemine kıyasla % 3,4 oranında artarak

145,7 milyon dolar olarak kaydedilmiştir. Irak'ın toplam halı ihracatımız içerisindeki payı % 8,7 olarak hesaplanmaktadır.



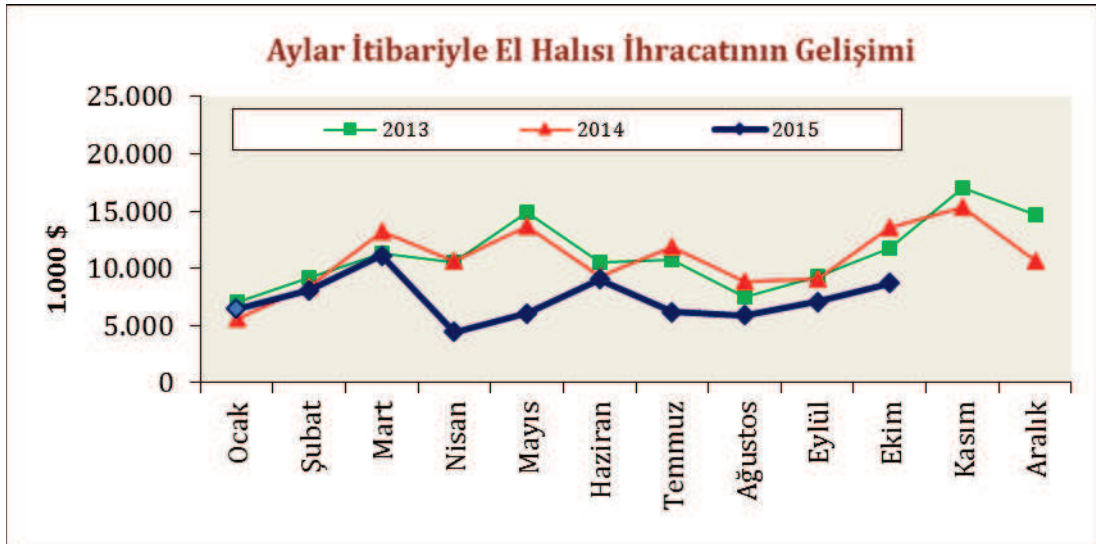
Halı ihracatımızda 2015 yılı Ocak – Ekim dönemine ait veriler incelendiğinde, Almanya'ya yönelik halı ihracatımızın bir önceki yılın aynı dönemine kıyasla % 10,9 oranında azalarak 90,4 milyon dolara gerilediği ve Almanya'nın halı ihracatımız içerisindeki payının % 5,4 olduğu anlaşılmaktadır.

Aynı dönemde İngiltere'ye yönelik ihracatımız bir önceki yılın aynı dönemine kıyasla % 0,2 artarak 65,8 milyon dolar olarak kaydedilmiş olup İngiltere'nin toplam halı ihracatımız içerisindeki payı % 3,9 olarak gerçekleşmiştir.



### El Halısı Pazarlarımızdaki Gelişmeler

Türkiye'nin el halısı ihracatı 2015 yılı Ocak – Ekim döneminde bir önceki yılın aynı dönemine kıyasla % 30,3 oranında azalırken, ihracat değeri 72,4 milyon dolar olarak kaydedilmiştir.



Bu yılın Ekim ayında ise ülkemizin el halısı ihracatı bir önceki yılın aynı ayına kıyasla % 36,1 oranında azalmış ve 8,7 milyon dolar olarak kaydedilmiştir.

### Aylar İtibariyle El Halısı İhracat Kaydı

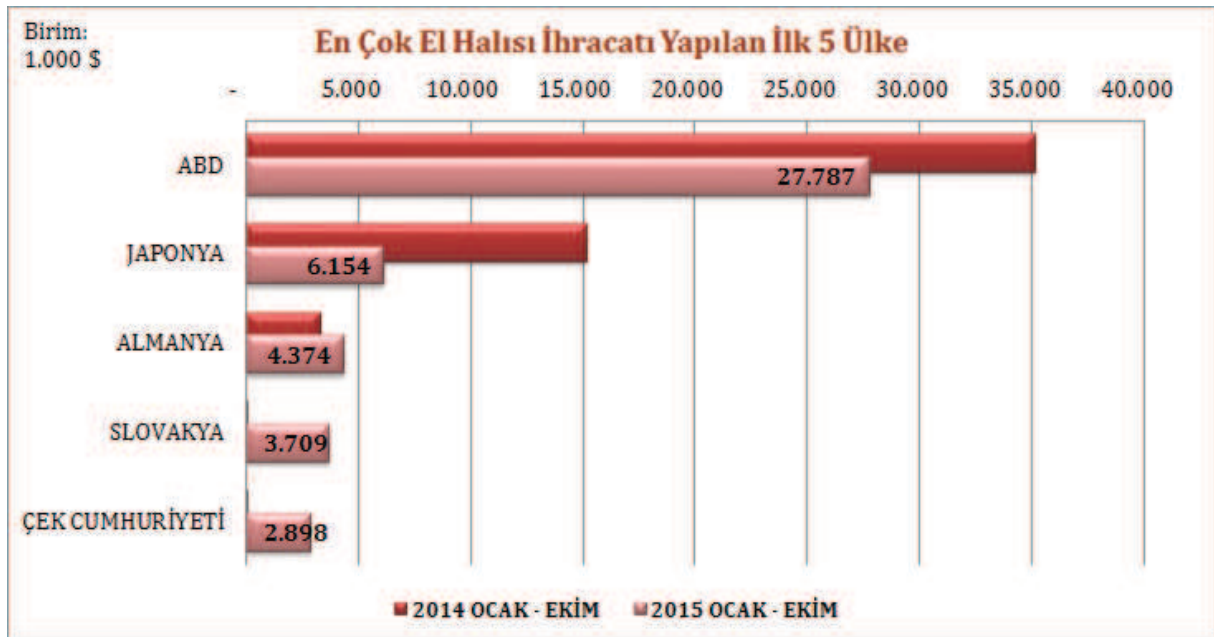
Birim: 1000 \$

Aylar	YILLAR					% Değişim
	2011	2012	2013	2014	2015	
Ocak	8.629	6.947	7.061	5.586	6.382	14,2
Şubat	9.812	9.060	9.155	8.339	8.081	-3,1
Mart	17.968	12.284	11.322	13.164	11.081	-15,8
Nisan	23.780	12.453	10.536	10.665	4.454	-58,2
Mayıs	23.872	15.333	14.939	13.615	6.085	-55,3
Haziran	15.271	11.322	10.542	9.273	9.004	-2,9
Temmuz	12.336	11.159	10.794	11.838	6.156	-48,0
Ağustos	12.006	10.492	7.469	8.805	5.877	-33,3
Eylül	13.212	9.555	9.311	9.076	7.049	-22,3
Ekim	15.688	12.023	11.749	13.571	8.675	-36,1
Kasım	17.821	15.920	17.031	15.311		
Aralık	14.396	15.211	14.650	10.658		

Kaynak: İhracatçı Birlikleri Kayıtları / Kasım 2015

Anılan dönem itibariyle ABD en önemli el halısı ihracat pazarımız konumunda olup, bu ülkeye yönelik ihracat geçen yılın Ocak - Ekim dönemine kıyasla % 20,9 oranında gerileyerek 27,8 milyon dolar olarak gerçekleşmiştir. ABD'nin toplam el halısı ihracatımız içerisindeki payı % 38,4 olarak hesaplanmaktadır.

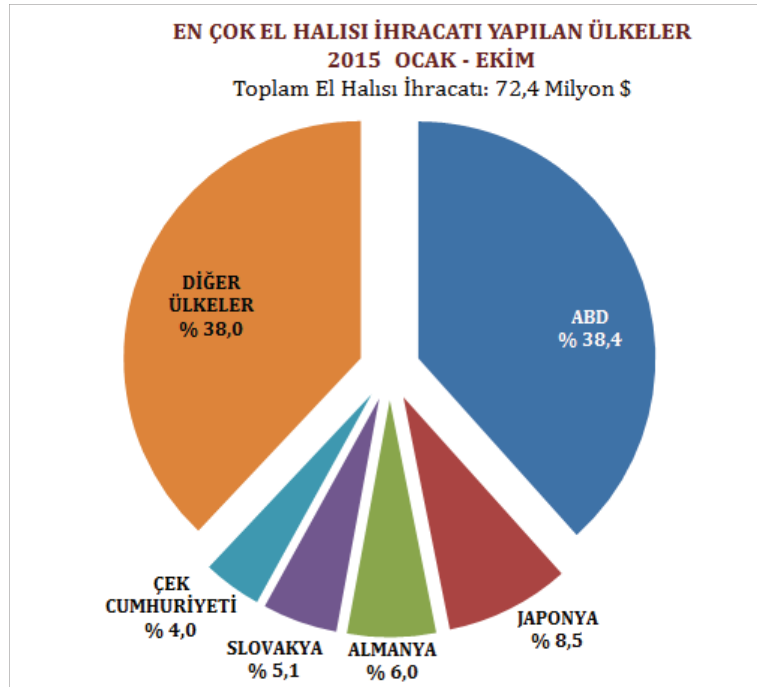
Ülkemiz için ihracat pazar büyüklüğü sıralamasında ABD'nin ardından % 8,5'lik payıyla Japonya gelmektedir. Bu ülkeye yönelik ihracatımız bu yılın ilk on ayı itibariyle bir önceki yılın aynı dönemine kıyasla % 59,4 oranında azalmış ve 6,2 milyon dolara gerilemiştir.



Ocak – Ekim 2015 döneminde üçüncü büyük ihracat pazarımız konumunda yer alan Almanya'ya 4,4 milyon dolarlık ihracat gerçekleştirilmiş olup el halısı ihracatımızdan % 6'lık pay almıştır.

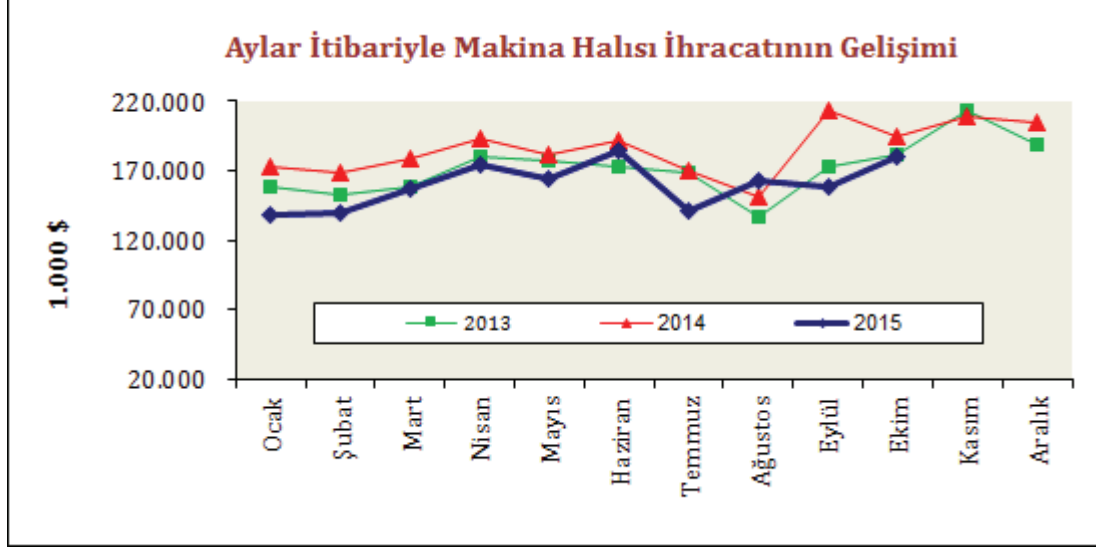
Yine aynı dönemde Slovakya dördüncü büyük ihracat pazarımız konumunda yer almıştır. Slovakya'ya yönelik el halısı ihracatımız 3,7 milyon dolar olarak gerçekleşerek toplam el halısı ihracatımızdan % 5,1'lik pay almıştır. 2014 yılının Ocak-Ekim döneminde Slovakya'nın toplam el halısı ihracatı yalnızca 16 bin dolar iken 2015 yılının aynı döneminde yüksek bir artış olduğu ve dikkat çeken bir pazar haline dönüştüğü görülmektedir.

2015 yılı Ocak-Ekim döneminde el halısı ihracat pazarlarımız arasında Çek Cumhuriyeti beşinci sırada yer almaktadır. Bu dönemde 2,9 milyon dolarlık ihracat yapılan Çek Cumhuriyeti'ne geçtiğimiz yılın aynı döneminde yapılan ihracat 70 bin dolar gibi küçük bir rakamdı.



## Makine Halısı Pazarlarımızdaki Gelişmeler

Makine halısı ihracatı bir önceki yılın Ocak-Ekim dönemine kıyasla % 11,9 oranında azalarak 1,6 milyar dolar olarak gerçekleşmiştir.



Ekim ayı özelinde ise makine halısı ihracatı bir önceki yılın aynı ayına kıyasla % 7,1 oranında düşmüş ve 180,3 milyon dolar olarak kaydedilmiştir.

**Aylar İtibariyle Makina Halısı İhracat Kaydı**

Birim: 1000 \$

Aylar	YILLAR					% Değişim
	2011	2012	2013	2014	2015	
Ocak	92.726	125.707	158.937	172.827	137.752	-20,3
Şubat	95.209	139.713	152.396	168.828	139.329	-17,5
Mart	103.323	154.158	158.615	178.046	156.783	-11,9
Nisan	108.758	155.257	179.543	193.347	173.667	-10,2
Mayıs	110.778	156.655	177.904	181.344	163.850	-9,6
Haziran	117.615	143.178	173.219	191.351	184.669	-3,5
Temmuz	121.668	153.554	168.118	169.835	140.497	-17,3
Ağustos	133.104	150.934	136.829	150.639	163.189	8,3
Eylül	122.737	159.371	172.712	212.667	158.462	-25,5
Ekim	154.064	176.425	182.263	194.028	180.313	-7,1
Kasım	134.899	181.419	213.009	209.625		
Aralık	148.829	172.963	188.291	204.433		

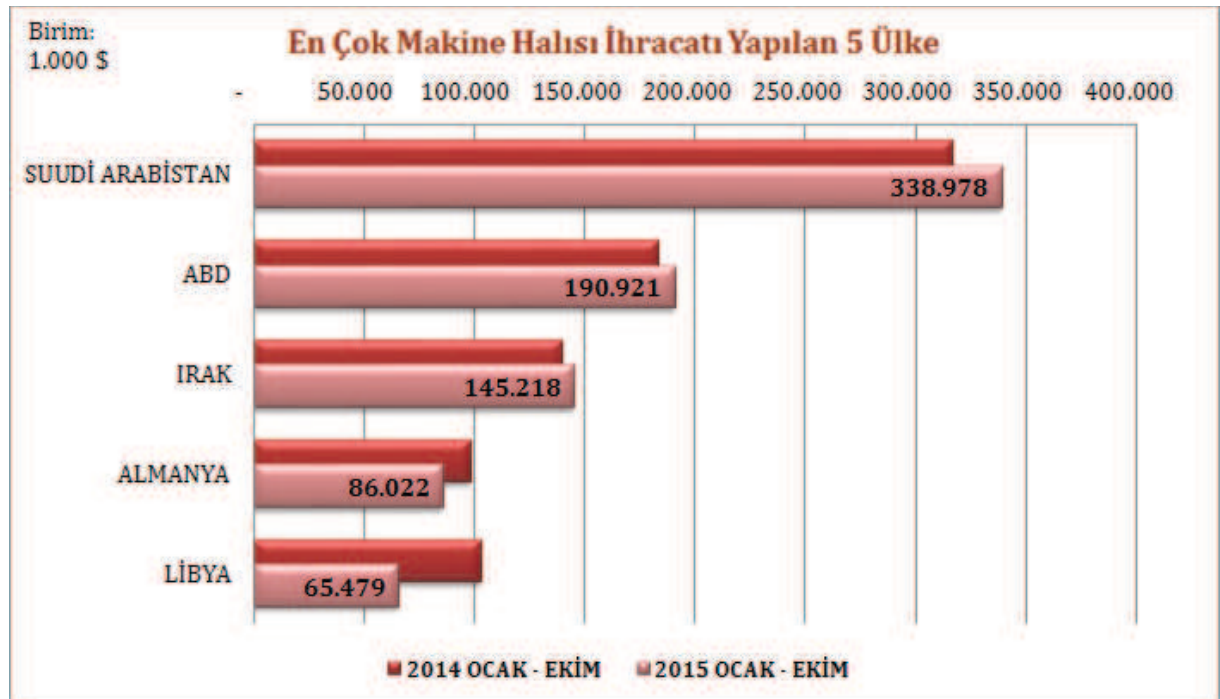
Kaynak: İhracatçı Birlikleri Kayıtları / Kasım 2015



2015 yılının ilk on ayında, makine halısı ihracatımızda en büyük paya sahip olan ülke olarak 339 milyon dolarlık ihracat ve % 21,2'lik payıyla Suudi Arabistan öne çıkmaktadır. Suudi Arabistan'a yapılan ihracat 2014 yılının aynı dönemine kıyasla % 7,1 oranında artmıştır.

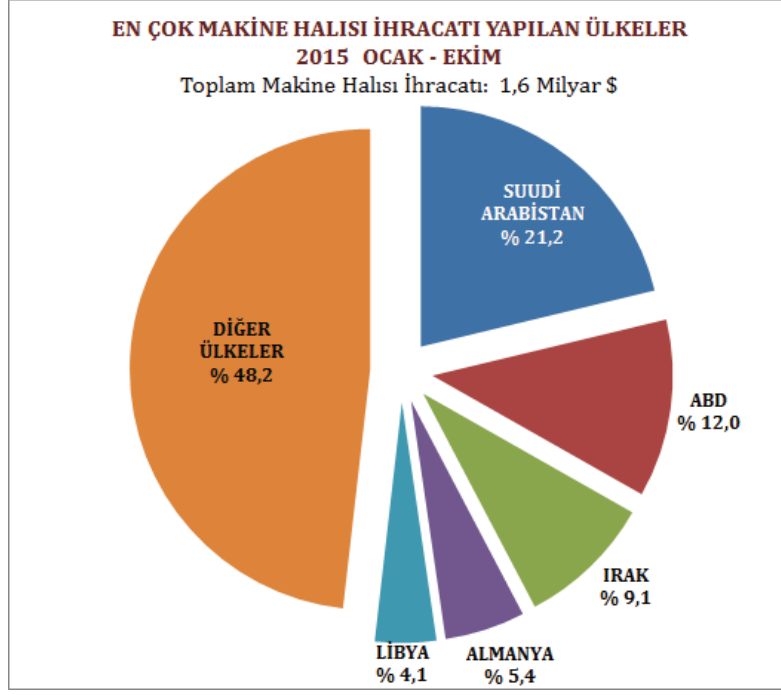
Makine halısı ihracatında Suudi Arabistan'ın ardından 190,1 milyon dolarlık ihracat değeri ve % 12'lik payıyla ABD gelmektedir. Anılan dönemde ABD'ye yönelik makina halısı ihracatı % 4,1 oranında artmıştır.

Irak, 145,2 milyon dolarlık ihracat değeri ve % 9,1'lik pay ile en büyük üçüncü makina halısı ihracat pazarımız konumundadır. Bu ülkeye yönelik makina halısı ihracatımız 2015 yılının Ocak-Ekim döneminin sonunda bir önceki yılın aynı dönemine kıyasla % 3,7 oranında artmıştır.



Bu dönemde Almanya'ya yönelik makina halısı ihracatımız bir önceki yılın aynı dönemine kıyasla % 12,4 oranında azalarak 86 milyon dolar olarak kaydedilmiştir. Almanya'nın toplam makine halısı ihracatımız içerisindeki payı ise % 5,4 olmuştur.

Libya'ya yönelik makine halısı ihracatımız ise aynı dönemde % 36,4 düşüş ile 65,5 milyon dolar olarak gerçekleşmiştir. İlk 5 pazarımız içerisinde en yüksek ihracat düşüşünün yaşandığı ülke olan Libya'nın bu düşüş neticesinde ülkemizin toplam makine halısı ihracatı içerisindeki payı % 4,1 olarak gerçekleşmiştir.



**İTKİB Genel Sekreterliği**  
**Tekstil, Deri ve Halı Ar&Ge ve Mevzuat Şubesi**  
**02.11.2015**



## TÜRKİYE HALI İHRACATI

EKİM 2015

		2014 EKİM	2015 EKİM	DEĞİŞİM %	2014 OCAK - EKİM	TOPLAM HALI'DA PAY %	2015 OCAK - EKİM	TOPLAM HALI'DA PAY %	DEĞİŞİM %
Birim: 1000 \$									
1	SUUDİ ARABİSTAN	18.880	16.995	-10,0	316.610	16,5	339.272	20,3	7,2
2	BİRLEŞİK DEVLETLER	25.171	25.034	-0,5	218.532	11,4	218.708	13,1	0,1
3	İRAK	35.674	35.678	0,0	140.901	7,4	145.744	8,7	3,4
4	ALMANYA	13.226	12.975	-1,9	101.453	5,3	90.396	5,4	-10,9
5	BİRLEŞİK KRALLIK	8.158	7.566	-7,3	65.663	3,4	65.791	3,9	0,2
6	LIBYA	6.507	6.133	-5,7	103.123	5,4	65.513	3,9	-36,5
7	BİRLEŞİK ARAP EMİRLİKLERİ	5.381	5.060	-6,0	64.017	3,3	62.950	3,8	-1,7
8	MISIR	5.887	7.168	21,8	55.789	2,9	62.716	3,8	12,4
9	İSRAİL	4.582	4.116	-10,2	25.937	1,4	26.087	1,6	0,6
10	ÇİN HALK CUMHURİYETİ	3.150	2.460	-21,9	44.524	2,3	23.665	1,4	-46,8
<b>İLK 10 ÜLKE TOPLAMI</b>		<b>126.616</b>	<b>123.185</b>	<b>-2,7</b>	<b>1.136.548</b>	<b>59,3</b>	<b>1.100.842</b>	<b>66,0</b>	<b>-3,1</b>
11	POLONYA	3.567	3.511	-1,6	31.299	1,6	21.953	1,3	-29,9
12	CEZAYİR	1.450	2.181	50,4	25.564	1,3	21.596	1,3	-15,5
13	BELÇİKA	2.140	3.863	80,5	22.719	1,2	20.664	1,2	-9,0
14	TÜRKMENİSTAN	3.558	1.672	-53,0	30.649	1,6	20.437	1,2	-33,3
15	İTALYA	2.147	2.152	0,2	23.366	1,2	20.070	1,2	-14,1
16	RUSYA FEDERASYONU	6.751	2.697	-60,1	44.366	2,3	19.392	1,2	-56,3
17	KUVEYT	1.739	1.755	0,9	21.510	1,1	19.074	1,1	-11,3
18	AFGANİSTAN	2.045	1.550	-24,2	18.189	0,9	18.603	1,1	2,3
19	KAZAKİSTAN	2.746	1.925	-29,9	19.382	1,0	17.817	1,1	-8,1
20	ROMANYA	2.849	2.695	-5,4	24.031	1,3	17.458	1,0	-27,4
<b>İLK 20 ÜLKE TOPLAMI</b>		<b>155.609</b>	<b>147.185</b>	<b>-5,4</b>	<b>1.397.623</b>	<b>73,0</b>	<b>1.297.907</b>	<b>77,8</b>	<b>-7,1</b>
21	FAS	1.507	783	-48,1	17.787	0,9	17.091	1,0	-3,9
22	MALEZYA	1.496	603	-59,7	18.684	1,0	16.832	1,0	-9,9
23	AVUSTRALYA	1.280	706	-44,8	15.202	0,8	13.846	0,8	-8,9
24	İSVEÇ	1.537	1.722	12,0	16.185	0,8	13.789	0,8	-14,8
25	FRANSA	1.719	2.220	29,2	20.087	1,0	13.780	0,8	-31,4
26	AZERBAYCAN-NAHÇIVAN	4.116	1.937	-53,0	27.812	1,5	12.924	0,8	-53,5
27	KANADA	1.529	1.962	28,3	10.441	0,5	12.056	0,7	15,5
28	JAPONYA	2.812	827	-70,6	25.554	1,3	11.248	0,7	-56,0
29	HOLLANDA	1.372	1.339	-2,4	9.696	0,5	9.923	0,6	2,3
30	UMMAN	299	538	79,7	8.816	0,5	9.635	0,6	9,3
31	GÜNEY AFRIKA CUMHURİ	723	560	-22,6	12.699	0,7	9.579	0,6	-24,6
32	KATAR	557	1.497	168,7	10.392	0,5	9.415	0,6	-9,4
33	YUNANİSTAN	2.519	2.225	-11,7	11.958	0,6	8.644	0,5	-27,7
34	MACARİSTAN	4.211	874	-79,2	25.528	1,3	8.205	0,5	-67,9
35	İRAN (İSLAM CUM.)	1.070	841	-21,3	14.119	0,7	8.204	0,5	-41,9
36	ÇEK CUMHURİYETİ	482	644	33,6	5.650	0,3	8.040	0,5	42,3
37	ÜRDÜN	266	872	228,1	12.289	0,6	7.899	0,5	-35,7
38	LÜBNAN	1.562	1.543	-1,2	11.320	0,6	7.844	0,5	-30,7
39	BOSNA-HERSEK	1.032	582	-43,6	9.667	0,5	7.348	0,4	-24,0
40	İSPANYA	799	1.279	60,1	9.448	0,5	7.297	0,4	-22,8
41	HİNDİSTAN	210	305	45,3	6.820	0,4	7.155	0,4	4,9
42	ŞİLİ	438	820	87,3	7.665	0,4	7.135	0,4	-6,9
43	TACİKİSTAN	1.437	1.575	9,6	21.395	1,1	7.028	0,4	-67,2
44	AVUSTURYA	845	899	6,4	9.292	0,5	6.956	0,4	-25,1
45	KIRGIZİSTAN	2.417	597	-75,3	15.701	0,8	6.821	0,4	-56,6
46	PAKİSTAN	377	942	149,8	6.341	0,3	6.774	0,4	6,8
47	UKRAYNA	2.754	966	-64,9	16.173	0,8	6.295	0,4	-61,1
48	KOSOVA	539	283	-47,4	8.174	0,4	6.153	0,4	-24,7
49	BULGARİSTAN	1.379	623	-54,8	7.523	0,4	5.766	0,3	-23,3
50	SLOVAKYA	130	604	363,5	1.839	0,1	5.014	0,3	172,6
<b>İLK 50 ÜLKE TOPLAMI</b>		<b>197.022</b>	<b>178.352</b>	<b>-9,5</b>	<b>1.791.879</b>	<b>93,6</b>	<b>1.576.601</b>	<b>94,5</b>	<b>-12,0</b>
<b>DİĞER ÜLKELER VE S.BÖLGELER</b>		<b>10.577</b>	<b>10.636</b>	<b>0,6</b>	<b>123.116</b>	<b>6,4</b>	<b>91.402</b>	<b>5,5</b>	<b>-25,8</b>
<b>AB (28) TOPLAMI</b>		<b>48.259</b>	<b>46.208</b>	<b>-4,3</b>	<b>401.121</b>	<b>20,9</b>	<b>333.257</b>	<b>20,0</b>	<b>-16,9</b>
<b>TOPLAM HALI İHRACATI</b>		<b>207.599</b>	<b>188.988</b>	<b>-9,0</b>	<b>1.914.995</b>	<b>100,0</b>	<b>1.668.003</b>	<b>100,0</b>	<b>-12,9</b>



## TÜRKİYE EL HALISI İHRACATI

EKİM 2015

		2014 EKİM	2015 EKİM	DEĞİŞİM %	2014 OCAK - EKİM	TOPLAM HALI'DA PAY %	2015 OCAK - EKİM	TOPLAM HALI'DA PAY %	DEĞİŞİM %
Birim: 1000 \$									
1	BİRLEŞİK DEVLETLER	4.635	4.468	-3,6	35.133	33,8	27.787	38,4	-20,9
2	JAPONYA	2.164	441	-79,6	15.176	14,6	6.154	8,5	-59,4
3	ALMANYA	235	627	167,1	3.307	3,2	4.374	6,0	32,3
4	SLOVAKYA	2	427	26.930,8	16	0,0	3.709	5,1	23.309,8
5	ÇEK CUMHURİYETİ	7	2	-71,4	70	0,1	2.898	4,0	4.024,0
6	İTALYA	172	181	5,3	2.843	2,7	2.409	3,3	-15,3
7	ŞİLİ	239	276	15,7	1.024	1,0	2.117	2,9	106,7
8	HOLLANDA	286	241	-15,7	2.050	2,0	2.018	2,8	-1,6
9	MACARISTAN	3.229	3	-99,9	17.837	17,2	1.729	2,4	-90,3
10	KANADA	66	91	38,4	1.192	1,1	1.368	1,9	14,8
<b>İLK 10 ÜLKE TOPLAMI</b>		<b>11.035</b>	<b>6.759</b>	<b>-38,8</b>	<b>78.649</b>	<b>75,7</b>	<b>54.563</b>	<b>75,3</b>	<b>-30,6</b>
11	İSVİÇRE	291	241	-17,3	1.300	1,3	1.333	1,8	2,5
12	FRANSA	147	112	-23,9	1.890	1,8	1.064	1,5	-43,7
13	İSRAİL	72	62	-14,5	867	0,8	916	1,3	5,6
14	AVUSTRALYA	159	105	-34,1	828	0,8	878	1,2	6,0
15	BİRLEŞİK ARAP EMİRLİKLERİ	123	13	-89,4	543	0,5	839	1,2	54,6
16	FAS	358	-	-100,0	998	1,0	753	1,0	-24,6
17	İSVEÇ	64	10	-84,6	2.109	2,0	739	1,0	-65,0
18	SINGAPUR	39	65	67,3	768	0,7	703	1,0	-8,4
19	AHL SERBEST BÖLGE	254	81	-68,0	2.818	2,7	671	0,9	-76,2
20	BİRLEŞİK KRALLIK	85	66	-22,0	2.053	2,0	653	0,9	-68,2
<b>İLK 20 ÜLKE TOPLAMI</b>		<b>12.627</b>	<b>7.514</b>	<b>-40,5</b>	<b>92.824</b>	<b>89,3</b>	<b>63.113</b>	<b>87,1</b>	<b>-32,0</b>
21	AVUSTURYA	75	32	-57,9	985	0,9	629	0,9	-36,1
22	TÜRKMENİSTAN	5	-	-100,0	454	0,4	544	0,8	19,9
23	İRAK	0	32	7.589,1	900	0,9	526	0,7	-41,6
24	ÇİN HALK CUMHURİYETİ	13	47	262,0	398	0,4	511	0,7	28,4
25	BELÇİKA	32	27	-15,7	544	0,5	443	0,6	-18,5
26	NORVEÇ	82	87	5,8	300	0,3	410	0,6	36,8
27	CEZAYİR	3	9	198,3	157	0,2	403	0,6	157,1
28	İSPANYA	14	39	171,8	501	0,5	401	0,6	-20,0
29	LÜBNAN	6	13	110,4	380	0,4	392	0,5	3,1
30	YUNANİSTAN	66	27	-59,3	287	0,3	346	0,5	20,5
31	SUUDİ ARABİSTAN	0	58	47.872,6	141	0,1	294	0,4	107,8
32	DANİMARKA	45	42	-7,54543	946	0,9	285	0,4	-69,8
33	RUSYA FEDERASYONU	4	30	619,84734	225	0,2	277	0,4	23,0
34	URUGUAY	162	217	34,1	233	0,2	268	0,4	15,0
35	GÜNEY AFRIKA CUMHURİ	4	4	-	472	0,5	254	0,4	-
36	ROMANYA	25	65	157,2	319	0,3	251	0,3	-21,4
37	HONG KONG	79	235	197,8	134	0,1	246	0,3	83,6
38	PAKİSTAN	-	6	-	-	0,0	204	0,3	#SAYI0!
39	ÜRDÜN	4	6	-	5	0,0	191	0,3	-
40	BREZİLYA	29	-	-100,0	301	0,3	188	0,3	-37,5
41	PERU	-	-	#SAYI0!	-	0,0	126	0,2	#SAYI0!
42	HİNDİSTAN	-	-	#SAYI0!	77	0,1	121	0,2	57,9
43	MEKSİKA	27	60	123,7	155	0,1	112	0,2	-27,7
44	KAZAKİSTAN	17	4	-79,7	73	0,1	111	0,2	51,2
45	KARADAĞ	19	17	-	109	0,1	106	0,1	-2,8
46	KOSOVA	6	2	-71,6	87	0,1	101	0,1	15,5
47	KATAR	53	11	-78,5	98	0,1	93	0,1	-5,6
48	KOLOMBİYA	-	11	#SAYI0!	42	0,0	91	0,1	114,2
49	MİSİR	0	13	-	71	0,1	90	0,1	27,5
50	KUVEYT	-	0	-	94	0,1	79	0,1	-15,8
<b>İLK 50 ÜLKE TOPLAMI</b>		<b>13.400</b>	<b>8.607</b>	<b>-35,8</b>	<b>101.311</b>	<b>97,4</b>	<b>71.205</b>	<b>98,3</b>	<b>-29,7</b>
<b>DİĞER ÜLKELER VE S.BÖLGELER</b>		<b>171</b>	<b>67</b>	<b>-60,7</b>	<b>2.653</b>	<b>2,6</b>	<b>1.228</b>	<b>1,7</b>	<b>-53,7</b>
<b>AB (28) TOPLAMI</b>		<b>4.551</b>	<b>1.903</b>	<b>-58,2</b>	<b>36.453</b>	<b>35,1</b>	<b>22.229</b>	<b>30,7</b>	<b>-39,0</b>
<b>TOPLAM EL HALISI İHRACATI</b>		<b>13.571</b>	<b>8.675</b>	<b>-36,1</b>	<b>103.964</b>	<b>100,0</b>	<b>72.433</b>	<b>100,0</b>	<b>-30,3</b>



## TÜRKİYE MAKİNA HALISI İHRACATI

EKİM 2015

		2014 EKİM	2015 EKİM	DEĞİŞİM %	2014 OCAK - EKİM	TOPLAM HALI'DA PAY %	2015 OCAK - EKİM	TOPLAM HALI'DA PAY %	DEĞİŞİM %
Birim: 1000 \$									
1	SUUDİ ARABİSTAN	18.880	16.937	-10,3	316.468	17,5	338.978	21,2	7,1
2	BİRLEŞİK DEVLETLER	20.536	20.566	0,1	183.399	10,1	190.921	12,0	4,1
3	İRAK	35.673	35.647	-0,1	140.001	7,7	145.218	9,1	3,7
4	ALMANYA	12.991	12.348	-5,0	98.146	5,4	86.022	5,4	-12,4
5	LİBYA	6.506	6.131	-5,8	103.032	5,7	65.479	4,1	-36,4
6	BİRLEŞİK KRALLIK	8.073	7.500	-7,1	63.610	3,5	65.137	4,1	2,4
7	MISIR	5.887	7.155	21,5	55.718	3,1	62.625	3,9	12,4
8	BİRLEŞİK ARAP EMİRLİKLERİ	5.258	5.047	-4,0	63.474	3,5	62.110	3,9	-2,1
9	İSRİL	4.510	4.054	-10,1	25.070	1,4	25.171	1,6	0,4
10	ÇİN HALK CUMHURİYETİ	3.137	2.413	-23,1	44.126	2,4	23.155	1,5	-47,5
<b>İLK 10 ÜLKE TOPLAMI</b>		<b>121.450</b>	<b>117.797</b>	<b>-3,0</b>	<b>1.093.043</b>	<b>60,4</b>	<b>1.064.818</b>	<b>66,7</b>	<b>-2,6</b>
11	POLONYA	3.567	3.511	-1,6	31.257	1,7	21.908	1,4	-29,9
12	CEZAYİR	1.447	2.172	50,1	25.407	1,4	21.193	1,3	-16,6
13	BELÇİKA	2.109	3.836	81,9	22.175	1,2	20.220	1,3	-8,8
14	TÜRKMENİSTAN	3.554	1.672	-52,9	30.196	1,7	19.893	1,2	-34,1
15	RUSYA FEDERASYONU	6.747	2.667	-60,5	44.141	2,4	19.115	1,2	-56,7
16	KUVEYT	1.739	1.755	0,9	21.416	1,2	18.996	1,2	-11,3
17	AFGANİSTAN	2.045	1.550	-24,2	18.184	1,0	18.594	1,2	2,3
18	KAZAKİSTAN	2.729	1.922	-29,6	19.309	1,1	17.707	1,1	-8,3
19	İTALYA	1.975	1.971	-0,2	20.523	1,1	17.661	1,1	-13,9
20	ROMANYA	2.824	2.630	-6,9	23.712	1,3	17.208	1,1	-27,4
<b>İLK 20 ÜLKE TOPLAMI</b>		<b>150.185</b>	<b>141.481</b>	<b>-5,8</b>	<b>1.349.363</b>	<b>74,5</b>	<b>1.257.312</b>	<b>78,8</b>	<b>-6,8</b>
21	MALEZYA	1.496	599	-60,0	18.679	1,0	16.817	1,1	-10,0
22	FAS	1.149	783	-31,9	16.789	0,9	16.338	1,0	-2,7
23	İSVEÇ	1.473	1.712	16,2	14.076	0,8	13.050	0,8	-7,3
24	AVUSTRALYA	1.121	601	-46,4	14.374	0,8	12.969	0,8	-9,8
25	AZERBAJCAN-NAHÇIVAN	4.096	1.934	-52,8	27.739	1,5	12.869	0,8	-53,6
26	FRANSA	1.572	2.108	34,2	18.197	1,0	12.716	0,8	-30,1
27	KANADA	1.463	1.871	27,9	9.249	0,5	10.688	0,7	15,6
28	UMMAN	299	538	79,7	8.816	0,5	9.624	0,6	9,2
29	GÜNEY AFRİKA CUMHURİ	719	555	-22,7	12.227	0,7	9.325	0,6	-23,7
30	KATAR	504	1.485	194,9	10.294	0,6	9.322	0,6	-9,4
31	YUNANİSTAN	2.453	2.198	-10,4	11.671	0,6	8.298	0,5	-28,9
32	İRAN (İSLAM CUM.)	1.063	840	-21,0	14.089	0,8	8.168	0,5	-42,0
33	HOLLANDA	1.086	1.097	1,1	7.646	0,4	7.905	0,5	3,4
34	ÜRDÜN	262	866	230,6	12.283	0,7	7.708	0,5	-37,2
35	LÜBNAN	1.556	1.530	-1,7	10.940	0,6	7.452	0,5	-31,9
36	BOSNA-HERSEK	1.032	575	-44,3	9.652	0,5	7.324	0,5	-24,1
37	HİNDİSTAN	210	305	45,3	6.743	0,4	7.034	0,4	4,3
38	TACİKİSTAN	1.437	1.575	9,6	21.386	1,2	7.017	0,4	-67,2
39	İSPANYA	785	1.240	58,0	8.947	0,5	6.896	0,4	-22,9
40	KIRGIZİSTAN	2.414	597	-75,3	15.687	0,9	6.772	0,4	-56,8
41	PAKİSTAN	377	936	148,2	6.341	0,4	6.570	0,4	3,6
42	MACARİSTAN	982	871	-11,3	7.691	0,4	6.476	0,4	-15,8
43	AVUSTURYA	770	868	12,7	8.308	0,5	6.327	0,4	-23,8
44	UKRAYNA	2.719	953	-64,9	15.940	0,9	6.258	0,4	-60,7
45	KOSOVA	532	282	-47,1	8.087	0,4	6.052	0,4	-25,2
46	BULGARİSTAN	1.372	621	-54,7	7.502	0,4	5.735	0,4	-23,6
47	ÇEK CUMHURİYETİ	475	642	35,2	5.580	0,3	5.141	0,3	-7,9
48	JAPONYA	648	386	-40,5	10.378	0,6	5.093	0,3	-50,9
49	ŞİLİ	199	544	173,1	6.641	0,4	5.018	0,3	-24,4
50	MORİTANYA	343	41	-88,0	5.752	0,3	4.875	0,3	-15,2
<b>İLK 50 ÜLKE TOPLAMI</b>		<b>184.791</b>	<b>170.636</b>	<b>-7,7</b>	<b>1.701.064</b>	<b>93,9</b>	<b>1.513.149</b>	<b>94,8</b>	<b>-11,0</b>
<b>DİĞER ÜLKELER VE S.BÖLGELER</b>		<b>9.237</b>	<b>9.677</b>	<b>4,8</b>	<b>109.967</b>	<b>6,1</b>	<b>82.421</b>	<b>5,2</b>	<b>-25,0</b>
<b>AB (28) TOPLAMI</b>		<b>43.708</b>	<b>44.305</b>	<b>1,4</b>	<b>364.668</b>	<b>20,1</b>	<b>311.028</b>	<b>19,5</b>	<b>-14,7</b>
<b>TOPLAM MAKİNA HALISI İHRACATI</b>		<b>194.028</b>	<b>180.313</b>	<b>-7,1</b>	<b>1.811.031</b>	<b>100,0</b>	<b>1.595.570</b>	<b>100,0</b>	<b>-11,9</b>