

2015

HALI SEKTÖRÜ
Aralık Ayı İhracat Bilgi Notu



TDH AR&GE ve Mevzuat Şb.
İTKİB Genel Sekreterliği

HALI SEKTÖRÜ 2015 ARALIK AYI İHRACAT PERFORMANSI

Ülkemizin halı ihracatı 2014 yılında % 7,3 oranında bir artışla kapanmış ve 2,4 milyar dolar olarak gerçekleşmişti. 2015 yılında ise halı ihracatımız bir önceki yıla kıyasla % 14,4 oranında azalarak 2 milyar dolar olarak gerçekleşmiştir.

Türkiye'nin Genel İhracatında Halı İhracatının Payı			
<i>Birim: 1000 \$</i>			
	2014	2015	<i>Değişim %</i>
	Ocak - Aralık	Ocak - Aralık	
Türkiye Genel İhracatı	157.452.759	143.729.741	-8,7
Halı İhracatı	2.354.541	2.016.488	-14,4
Halı İhracatının Payı %	1,50	1,40	

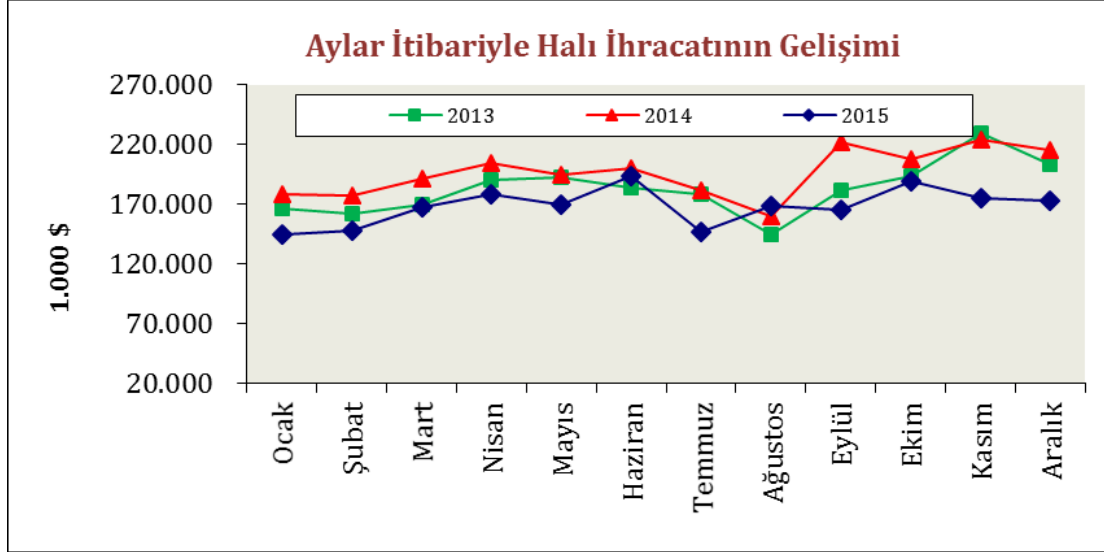
Kaynak: İhracatçı Birlikleri Kayıtları / Ocak 2016

2015 yılında Türkiye'nin toplam ihracatı 2014 yılına kıyasla % 8,7 oranında azalmışken, halı ihracatımızdaki düşüş oranı daha yüksek olduğu için ülkemizin toplam ihracatı içerisinde halı ihracatımızın payı % 0,1 gerileyerek % 1,40 olarak hesaplanmıştır.

Aralık ayı tek başına ele alındığında ise; ülkemizin halı ihracatı aylık bazda bir önceki yılın aynı ayına kıyasla % 19,5 oranında azalarak 173,3 milyon dolar olarak gerçekleşmiştir.

Aylar İtibariyle Halı İhracat Kaydı						
<i>Birim: 1000 \$</i>						
Aylar	YILLAR					% Değişim
	2011	2012	2013	2014	2015	
Ocak	101.355	132.653	165.998	178.414	144.134	-19,2
Şubat	105.020	148.773	161.550	177.167	147.410	-16,8
Mart	121.291	166.442	169.936	191.210	167.864	-12,2
Nisan	132.538	167.710	190.079	204.012	178.121	-12,7
Mayıs	134.650	171.988	192.843	194.959	169.934	-12,8
Haziran	132.886	154.500	183.761	200.611	193.672	-3,5
Temmuz	134.004	164.713	178.912	181.673	146.653	-19,3
Ağustos	145.109	161.427	144.298	159.444	169.066	6,0
Eylül	135.949	168.925	182.024	221.743	165.511	-25,4
Ekim	169.752	188.448	194.012	207.599	188.988	-9,0
Kasım	152.721	197.339	230.041	224.143	175.504	-21,7
Aralık	163.225	188.174	202.941	215.403	173.301	-19,5

Kaynak: İhracatçı Birlikleri Kayıtları / Ocak 2016



Türkiye'nin el halısı ihracatı 2015 yılı Ocak - Aralık döneminde bir önceki yılın aynı dönemine kıyasla % 33,1 oranında azalırken, ihracat değeri 86,9 milyon dolar olarak kaydedilmiştir.

El Halısı ve Makina Halısı İhracatımızın Toplam Halı İhracatındaki Payı				
<i>Birim: 1000 \$</i>				
	2014	2015	<i>Değişim %</i>	<i>Toplam Halı İhracatındaki Pay %</i>
	Ocak - Aralık	Ocak - Aralık		
El Halısı İhracatı	129.982	86.894	-33,1	4,3
Makine Halısı İhracatı	2.019.147	1.721.797	-14,7	85,4
Tufte Halı İhracatı	205.412	207.796	1,2	10,3
TOPLAM HALI İHRACATI	2.354.541	2.016.488	-14,4	100,0

Kaynak: İhracatçı Birlikleri Kayıtları / Ocak 2016

Diğer yandan, aynı dönemde makine halısı ihracatı 2014 yılının Ocak-Aralık dönemine kıyasla % 14,7 oranında azalarak 1,7 milyar dolar değerinde gerçekleşmiştir.

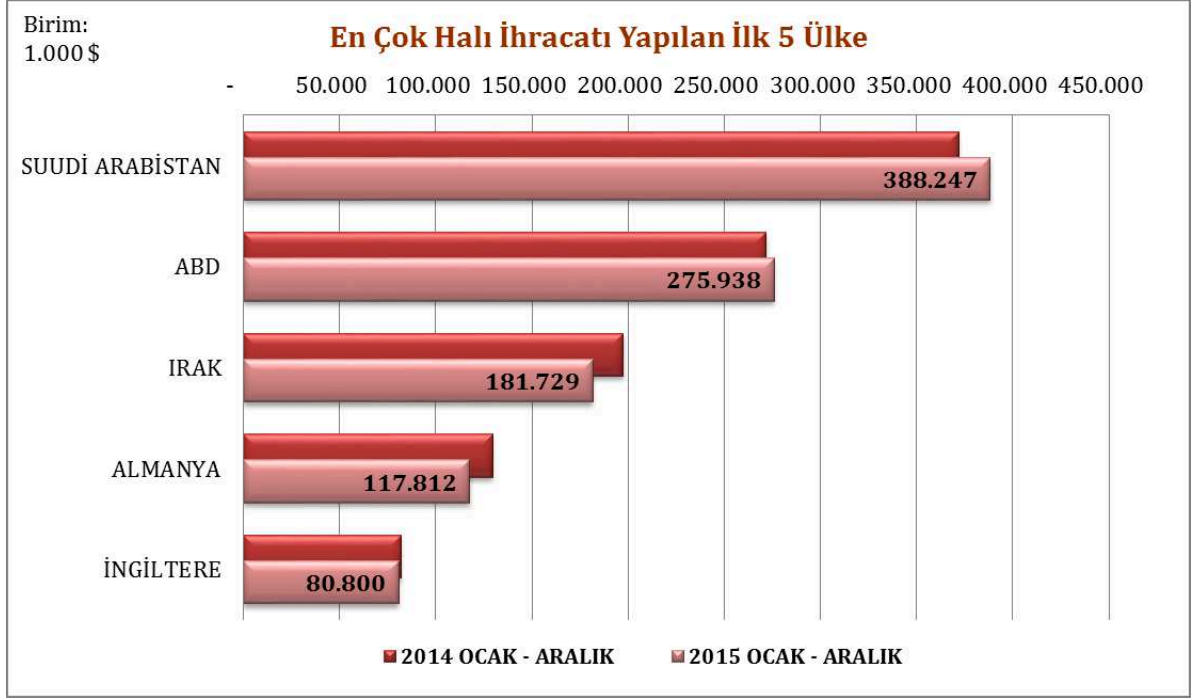
Tufte halı ihracatı değerlendirildiğinde ise, 2015 yılında 207,8 milyon dolarlık tufte halı ihracatı kaydedildiği ve 2014 yılına kıyasla % 1,2'lik bir ihracat artışı gerçekleştiği görülmüştür.

En Büyük 5 İhracat Pazarındaki Gelişmeler

Türkiye'nin halı ihracatında % 19,3'lük payıyla en büyük ihracat pazarı konumunda olan Suudi Arabistan'a 2015 yılında gerçekleştirilen ihracat, 2014 yılına kıyasla % 4,4 oranında artarak 388,2 milyon dolar olarak kaydedilmiştir.

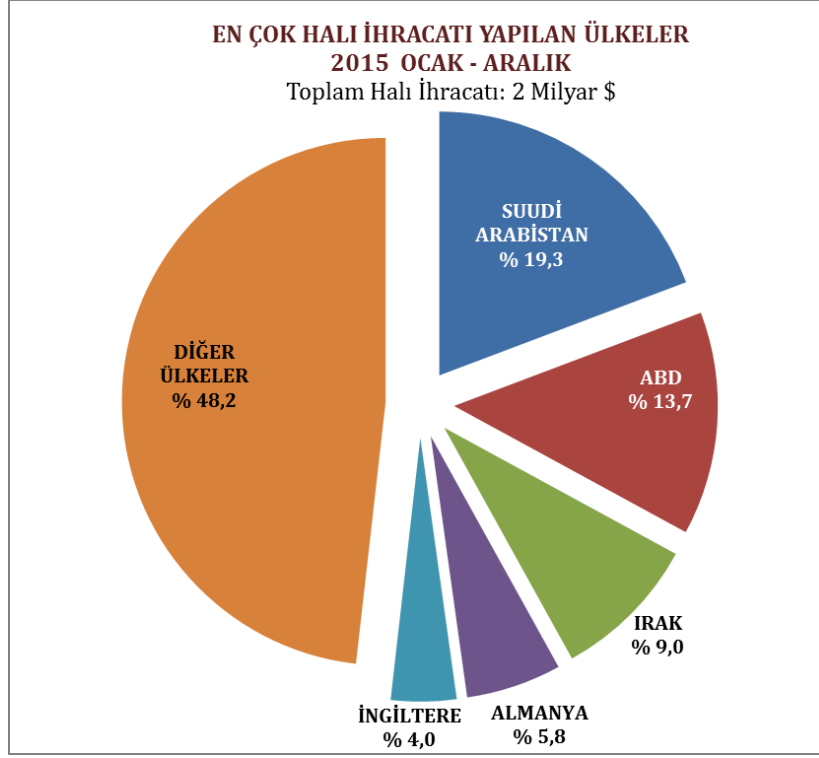
Anılan dönemde, ikinci büyük pazarımız konumundaki ABD'ye halı ihracatımız % 1,5 oranında artarak 275,9 milyon dolar olmuştur. Kaydedilen bu ihracat değeri ile ABD'nin toplam halı ihracatımız içerisindeki payı % 13,7 olmuştur.

Yine bu dönemde en büyük üçüncü ihracat pazarımız konumundaki Irak'a yönelik halı ihracatımız ise bir önceki yılın aynı dönemine kıyasla % 8 oranında azalarak 181,7 milyon dolar olarak kaydedilmiştir. Irak'ın toplam halı ihracatımız içerisindeki payı % 9 olarak hesaplanmaktadır.



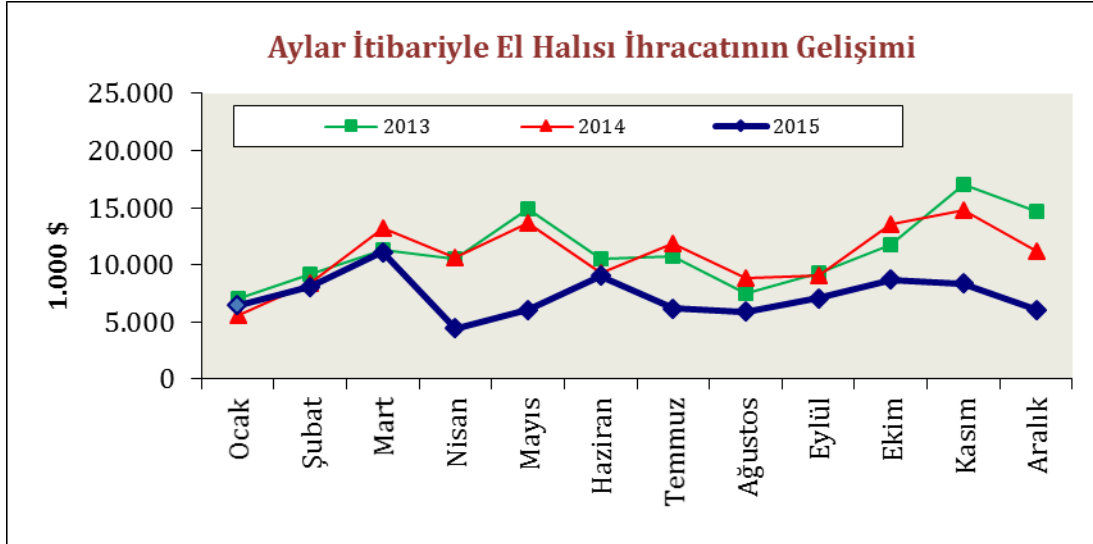
Halı ihracatımızda 2015 yılı Ocak – Aralık dönemine ait veriler incelendiğinde, Almanya'ya yönelik halı ihracatımızın bir önceki yılın aynı dönemine kıyasla % 9,1 oranında azalarak 117,8 milyon dolara gerilediği ve Almanya'nın halı ihracatımız içerisindeki payının % 5,8 olduğu anlaşılmaktadır.

Aynı dönemde İngiltere'ye yönelik ihracatımız 2014 yılına kıyasla % 1,5 azalarak 80,8 milyon dolar olarak kaydedilmiş olup İngiltere'nin toplam halı ihracatımız içerisindeki payı % 4 olarak gerçekleşmiştir.



El Halısı Pazarlarımızdaki Gelişmeler

Türkiye'nin el halısı ihracatı 2015 yılında 2014 yılına kıyasla % 33,1 oranında azalırken, ihracat değeri 86,9 milyon dolar olarak kaydedilmiştir.



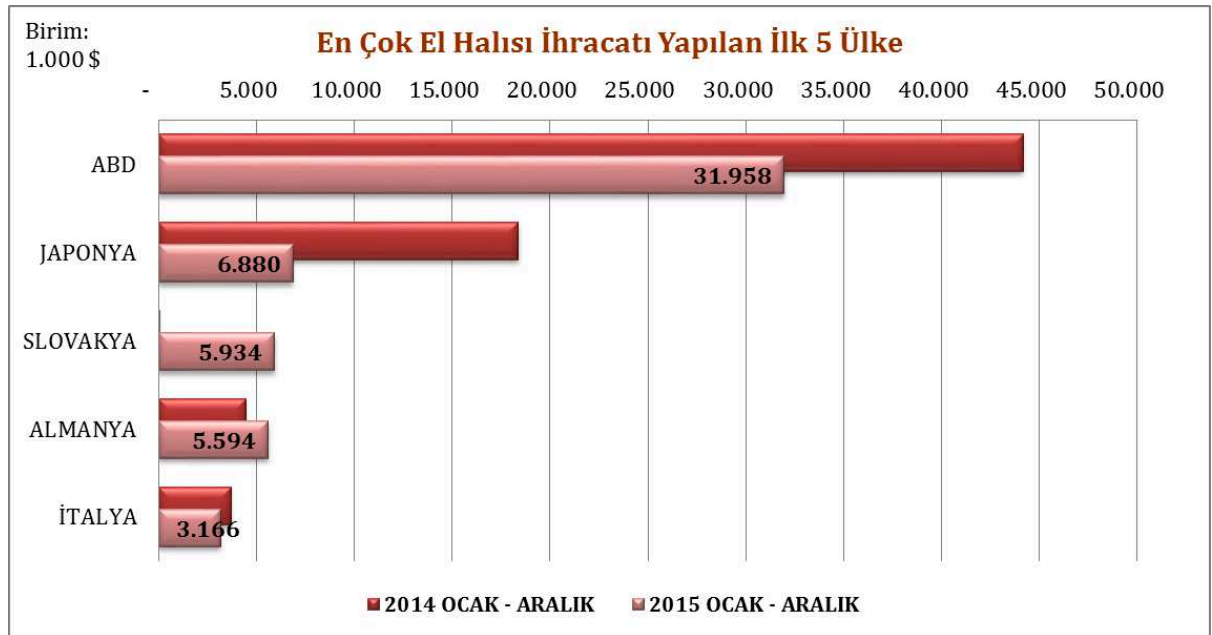
2015 yılı Aralık ayında ise ülkemizin el halısı ihracatı bir önceki yılın aynı ayına kıyasla % 45,7 oranında azalmış ve 6,1 milyon dolar olarak kaydedilmiştir.

Aylar İtibariyle El Halısı İhracat Kaydı						
<i>Birim: 1000 \$</i>						
Aylar	YILLAR					% Değişim
	2011	2012	2013	2014	2015	
Ocak	8.629	6.947	7.061	5.586	6.382	14,2
Şubat	9.812	9.060	9.155	8.339	8.081	-3,1
Mart	17.968	12.284	11.322	13.164	11.081	-15,8
Nisan	23.780	12.453	10.536	10.665	4.454	-58,2
Mayıs	23.872	15.333	14.939	13.615	6.085	-55,3
Haziran	15.271	11.322	10.542	9.273	9.004	-2,9
Temmuz	12.336	11.159	10.794	11.838	6.156	-48,0
Ağustos	12.006	10.492	7.469	8.805	5.877	-33,3
Eylül	13.212	9.555	9.311	9.076	7.049	-22,3
Ekim	15.688	12.023	11.749	13.571	8.675	-36,1
Kasım	17.821	15.920	17.031	14.817	8.376	-43,5
Aralık	14.396	15.211	14.650	11.201	6.085	-45,7

Kaynak: İhracatçı Birlikleri Kayıtları / Ocak 2016

2015 yılı Ocak-Aralık dönemi itibariyle ABD en önemli el halısı ihracat pazarımız konumunda olup, bu ülkeye yönelik ihracat 2014 yılının Ocak – Aralık dönemine kıyasla % 27,6 oranında gerileyerek 32 milyon dolar olarak gerçekleşmiştir. ABD'nin toplam el halısı ihracatımız içerisindeki payı % 36,8 olarak hesaplanmaktadır.

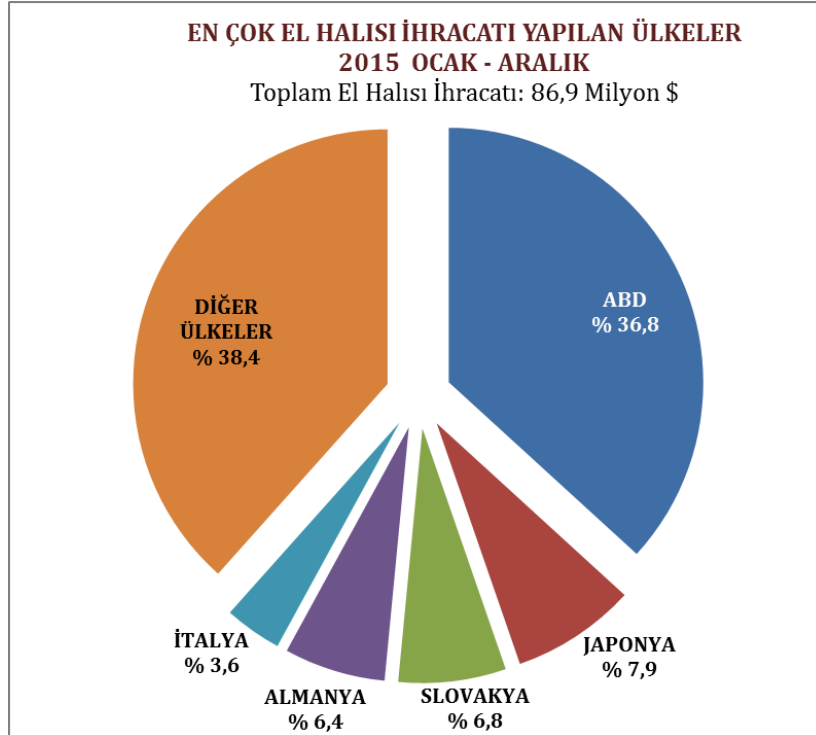
Ülkemiz için ihracat pazar büyüklüğü sıralamasında ABD'nin ardından % 7,9'luk payıyla Japonya gelmektedir. Bu ülkeye yönelik ihracatımız 2015 yılında 2014 yılına kıyasla % 62,6 oranında azalmış ve 6,9 milyon dolara gerilemiştir.



2015 yılında Slovakya üçüncü büyük ihracat pazarımız konumunda yer almıştır. Slovakya'ya yönelik el halısı ihracatımız 5,9 milyon dolar olarak gerçekleşerek toplam el halısı ihracatımızdan % 6,8'lik pay almıştır. 2014 yılında Slovakya'nın toplam el halısı ihracatı yalnızca 26 bin dolar iken 2015 yılındaki yüksek ihracat artışı dikkat çekmekte ve önemli bir pazar haline dönüştüğü görülmektedir.

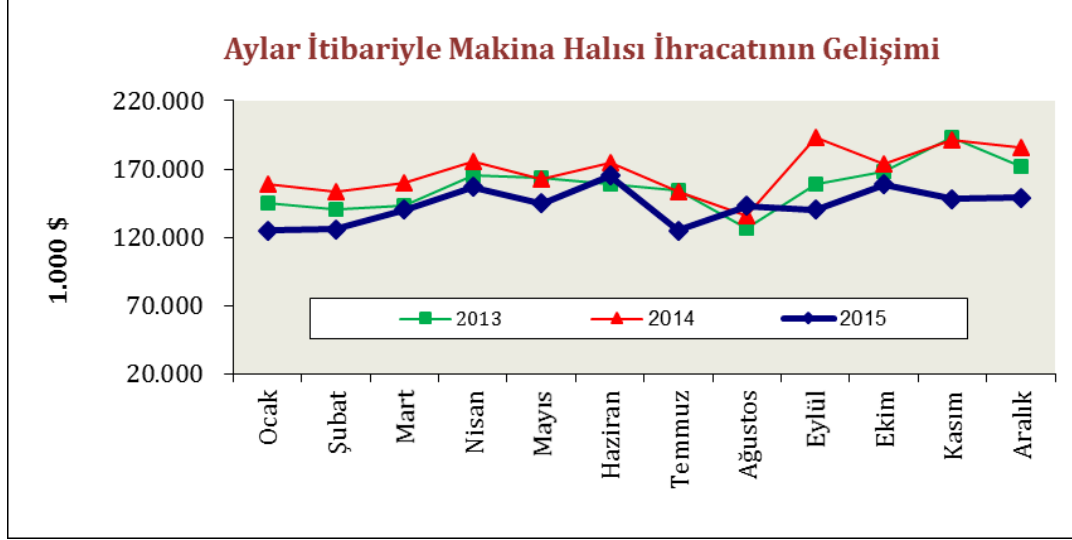
Ocak - Aralık 2015 döneminde dördüncü büyük ihracat pazarımız konumunda yer alan Almanya'ya ise % 25,9'luk artış ile 5,6 milyon dolarlık ihracat gerçekleştirilmiş olup el halısı ihracatımızdan % 6,4'lük pay almıştır.

2015 yılında el halısı ihracat pazarlarımız arasında % 3,6'lık pay ile İtalya beşinci sırada yer almaktadır. Bu dönemde 3,2 milyon dolarlık ihracat yapılan İtalya'ya geçtiğimiz yılın aynı dönemine göre % 14,2'lik bir ihracat düşüşü kaydedilmiştir.



Makine Halısı Pazarlarımızdaki Gelişmeler

2015 yılında makine halısı ihracatımız 2014 yılının Ocak-Aralık dönemine kıyasla % 14,7 oranında azalarak 1,7 milyar dolar olarak gerçekleşmiştir.



2015 yılı Aralık ayı özelinde ise makine halısı ihracatı bir önceki yılın aynı ayına kıyasla % 19,7 oranında düşmüş ve 148,8 milyon dolar olarak kaydedilmiştir.

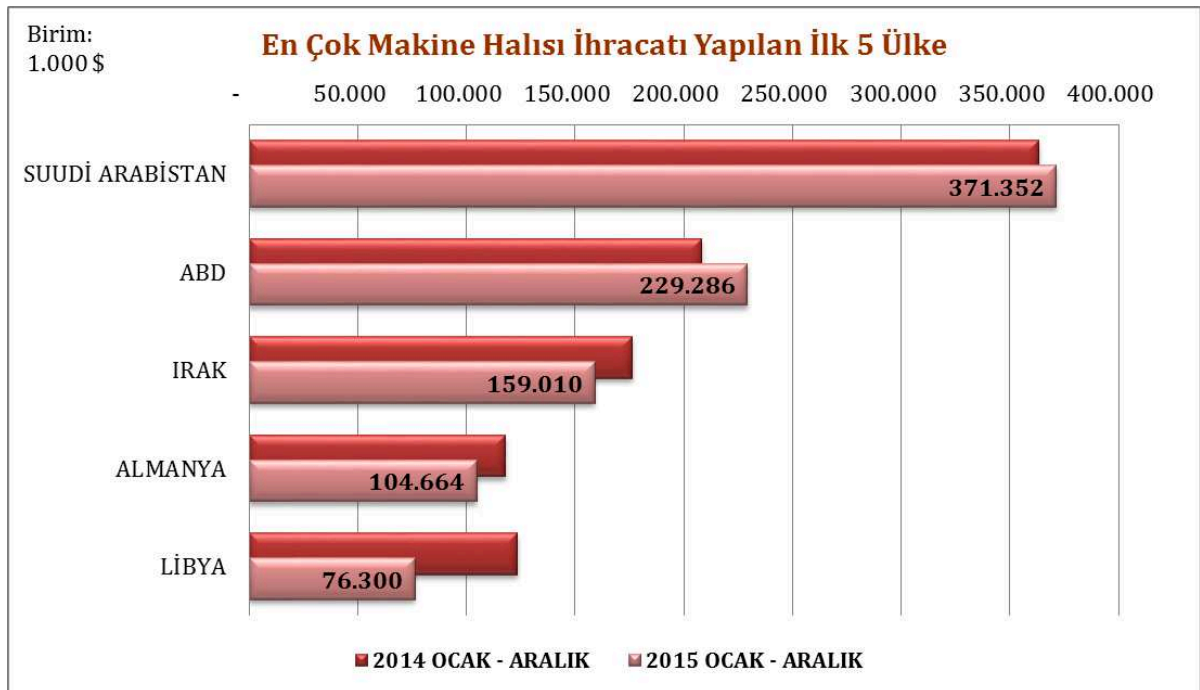
Aylar İtibariyle Makina Halısı İhracat Kaydı						
<i>Birim: 1000 \$</i>						
Aylar	YILLAR					% Değişim
	2011	2012	2013	2014	2015	
Ocak	82.476	114.870	144.857	158.834	124.777	-21,4
Şubat	84.962	129.120	140.036	153.760	125.868	-18,1
Mart	93.364	140.982	143.661	160.021	140.428	-12,2
Nisan	97.910	139.811	165.669	175.578	156.676	-10,8
Mayıs	100.537	141.639	163.328	162.641	145.048	-10,8
Haziran	104.424	128.392	159.199	174.373	165.382	-5,2
Temmuz	108.774	138.983	153.841	153.736	124.992	-18,7
Ağustos	119.386	135.877	126.178	136.132	143.116	5,1
Eylül	111.239	143.144	159.155	193.564	140.286	-27,5
Ekim	140.556	159.401	167.880	173.700	158.589	-8,7
Kasım	121.899	164.629	193.577	191.445	147.858	-22,8
Aralık	136.285	157.836	171.493	185.364	148.777	-19,7

Kaynak: İhracatçı Birlikleri Kayıtları / Ocak 2016

2015 yılında, makine halısı ihracatımızda en büyük paya sahip olan ülke olarak 371,4 milyon dolarlık ihracat ve % 21,6'lık payıyla Suudi Arabistan öne çıkmaktadır. Suudi Arabistan'a yapılan ihracat 2014 yılına kıyasla % 2,2 oranında artmıştır.

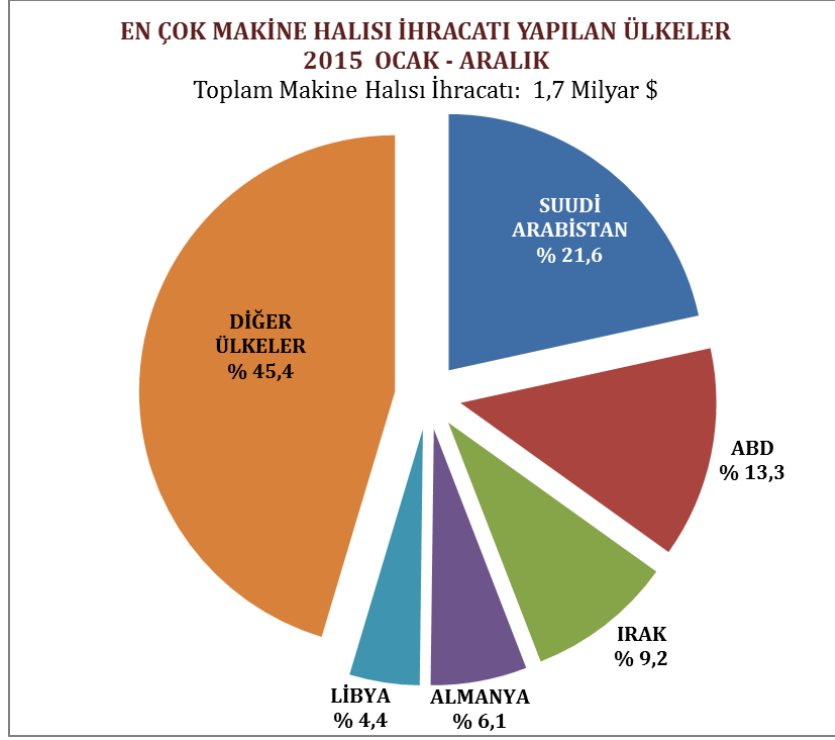
Makine halısı ihracatında Suudi Arabistan'ın ardından 229,3 milyon dolarlık ihracat değeri ve % 13,3'lük payıyla ABD gelmektedir. Anılan dönemde ABD'ye yönelik makina halısı ihracatı % 10 oranında artmıştır.

Irak, 159 milyon dolarlık ihracat değeri ve % 9,2'lik pay ile en büyük üçüncü makina halısı ihracat pazarımız konumundadır. Bu ülkeye yönelik makina halısı ihracatımız 2015 yılı sonunda 2014 yılına kıyasla % 9,8 oranında azalmıştır.



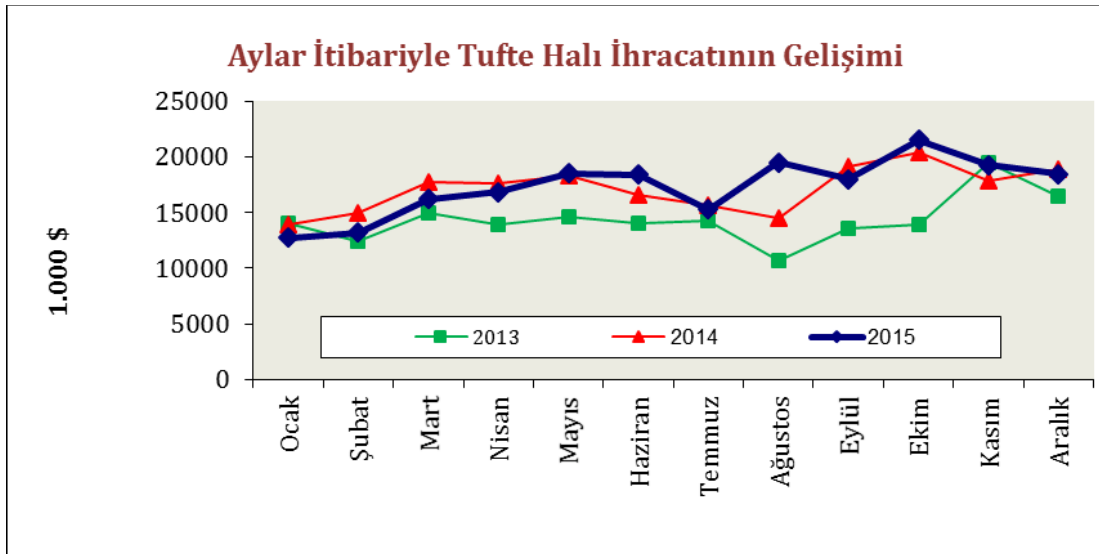
Bu dönemde Almanya'ya yönelik makina halısı ihracatımız bir önceki yılın aynı dönemine kıyasla % 11,2 oranında azalarak 104,7 milyon dolar olarak kaydedilmiştir. Almanya'nın toplam makine halısı ihracatımız içerisindeki payı ise % 6,1 olmuştur.

Libya'ya yönelik makine halısı ihracatımız ise aynı dönemde % 38,2 düşüş ile 76,3 milyon dolar olarak gerçekleşmiştir. Libya'nın ülkemizin toplam makine halısı ihracatı içerisindeki payı % 4,4 olarak gerçekleşmiştir.



Tuftle Halı Pazarlarımızdaki Gelişmeler

2015 yılında yapılan Tuftle halı ihracatı 2014 yılı ile kıyaslandığında % 1,2 oranında artış olduğu ve 207,8 milyon dolar değerinde ihracat gerçekleştirildiği görülmektedir.



2015 yılı Aralık ayı tufte halı ihracatı değerlendirildiğinde ise 2014 yılı Aralık ayına kıyasla %2,1 oranında düşüş ile 18,4 milyon dolar değerinde ihracat kaydedilmiştir.

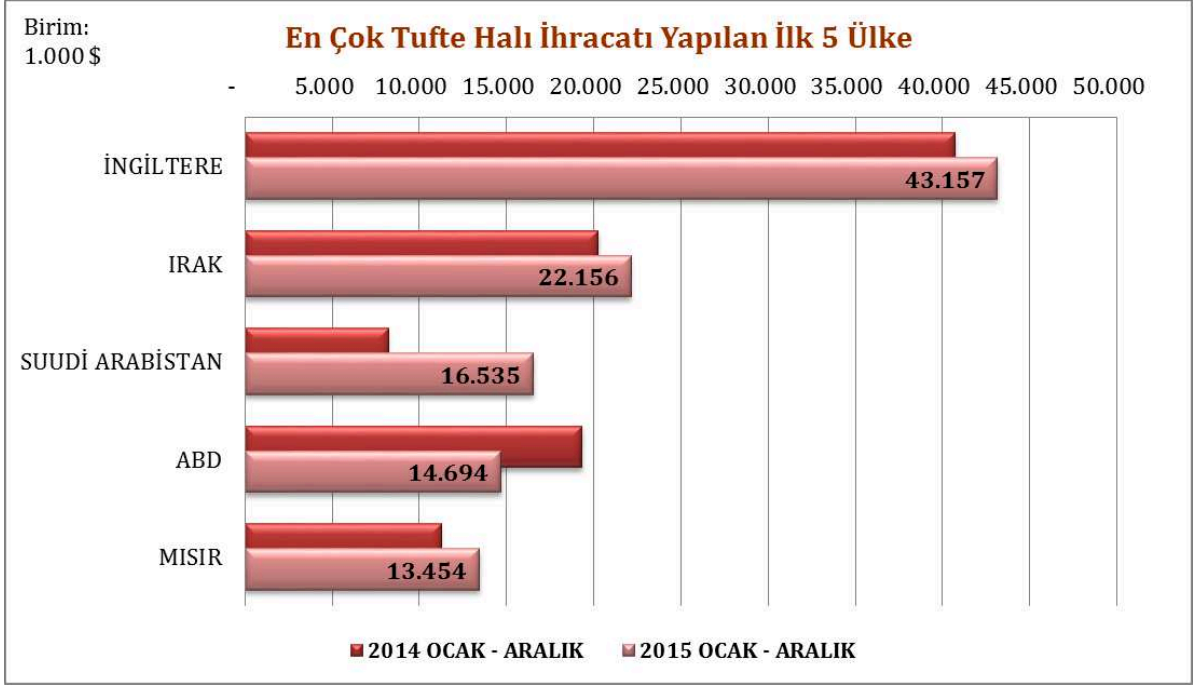
Aylar İtibariyle Tufte Halı İhracat Kaydı						
<i>Birim: 1000 \$</i>						
Aylar	YILLAR					% Değişim
	2011	2012	2013	2014	2015	
Ocak	10.246	10.837	14.080	13.936	12.724	-8,7
Şubat	10.248	10.593	12.360	14.988	13.187	-12,0
Mart	9.959	13.177	14.954	17.751	16.188	-8,8
Nisan	10.849	15.446	13.874	17.588	16.847	-4,2
Mayıs	10.241	15.017	14.576	18.358	18.500	0,8
Haziran	13.191	14.735	14.021	16.538	18.394	11,2
Temmuz	12.895	14.571	14.277	15.594	15.262	-2,1
Ağustos	13.718	15.056	10.629	14.507	19.505	34,5
Eylül	11.498	15.329	13.558	19.103	17.991	-5,8
Ekim	13.508	17.024	13.951	20.329	21.518	5,8
Kasım	13.000	16.790	19.408	17.882	19.241	7,6
Aralık	12.541	15.126	16.411	18.839	18.439	-2,1

Kaynak: İhracatçı Birlikleri Kayıtları / Ocak 2016

2015 yılında, tufte halı ihracatımızda en büyük paya sahip olan ülke olarak 43,2 milyon dolarlık ihracat ve % 20,8'lik payıyla İngiltere öne çıkmaktadır. İngiltere'ye yapılan ihracat 2014 yılına kıyasla % 5,9 oranında artmıştır.

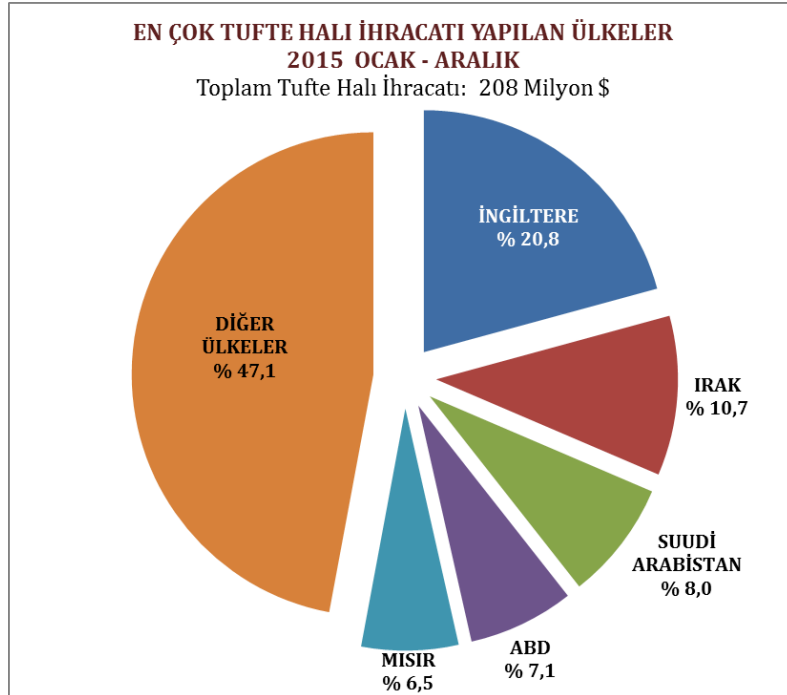
Tufte halı ihracatında ikinci en büyük paya sahip olan ülke olarak 22,2 milyon dolarlık ihracat değeri ve % 10,7'lik payıyla Irak gelmektedir. Anılan dönemde Irak'a yönelik tufte halı ihracatı % 9,3 oranında artmıştır.

Suudi Arabistan, 16,5 milyon dolarlık ihracat değeri ve % 8'lik pay ile en büyük üçüncü tufte halı ihracat pazarımız konumundadır. Bu ülkeye yönelik tufte halı ihracatımız 2015 yılının Ocak-Aralık döneminin sonunda bir önceki yılın aynı dönemine kıyasla % 100,7 oranında artmıştır.



Bu dönemde ABD'ye yönelik tuftte halı ihracatımız bir önceki yılın aynı dönemine kıyasla % 24 oranında azalarak 14,7 milyon dolar olarak kaydedilmiştir. ABD'nin toplam tuftte halı ihracatımız içerisindeki payı ise % 7,1 olmuştur.

Mısır'a yönelik tuftte halı ihracatımız ise aynı dönemde % 19,5 artış ile 13,5 milyon dolar olarak gerçekleşmiştir. Mısır'ın ülkemizin toplam tuftte halı ihracatı içerisindeki payı % 6,5 olarak gerçekleşmiştir.



İTKİB Genel Sekreterliği
Tekstil, Deri, Halı Ar&Ge ve Mevzuat Şubesi

		2014 ARALIK	2015 ARALIK	DEĞİŞİM %	2014 OCAK - ARALIK	TOPLAM HALI'DA PAY %	2015 OCAK - ARALIK	TOPLAM HALI'DA PAY %	DEĞİŞİM %
	Birim: 1000 \$								
1	SUUDİ ARABİSTAN	34.864	28.489	-18,3	371.819	15,8	388.247	19,3	4,4
2	ABD	26.526	31.994	20,6	271.869	11,5	275.938	13,7	1,5
3	İRAK	14.019	8.363	-40,3	197.476	8,4	181.729	9,0	-8,0
4	ALMANYA	14.131	15.614	10,5	129.554	5,5	117.812	5,8	-9,1
5	İNGİLTERE	7.583	6.935	-8,5	82.022	3,5	80.800	4,0	-1,5
6	LIBYA	14.299	7.487	-47,6	128.588	5,5	77.758	3,9	-39,5
7	MISIR	8.075	7.545	-6,6	68.188	2,9	77.729	3,9	14,0
8	BİRLEŞİK ARAP EMİRLİKLERİ	5.305	4.614	-13,0	75.136	3,2	70.924	3,5	-5,6
9	İSRAİL	4.520	4.420	-2,2	34.800	1,5	34.813	1,7	0,0
10	ÇİN HALK CUMHURİYETİ	3.269	2.620	-19,9	50.457	2,1	28.573	1,4	-43,4
	İLK 10 ÜLKE TOPLAMI	132.591	118.082	-10,9	1.409.907	59,9	1.334.322	66,2	-5,4
11	BELÇİKA	2.200	2.944	33,8	26.742	1,1	26.432	1,3	-1,2
12	POLONYA	1.481	1.148	-22,5	35.453	1,5	25.558	1,3	-27,9
13	CEZAYİR	2.644	1.851	-30,0	30.217	1,3	25.306	1,3	-16,3
14	İTALYA	2.875	2.388	-16,9	28.444	1,2	24.856	1,2	-12,6
15	TÜRKMENİSTAN	4.433	1.891	-57,3	39.298	1,7	23.858	1,2	-39,3
16	RUSYA FEDERASYONU	4.309	1.431	-66,8	54.449	2,3	23.093	1,1	-57,6
17	KUVEYT	3.289	1.969	-40,1	26.688	1,1	22.637	1,1	-15,2
18	ROMANYA	2.330	2.050	-12,0	29.915	1,3	22.037	1,1	-26,3
19	KAZAKİSTAN	3.275	1.216	-62,9	25.383	1,1	20.856	1,0	-17,8
20	AFGANİSTAN	1.763	828	-53,1	21.152	0,9	20.269	1,0	-4,2
	İLK 20 ÜLKE TOPLAMI			#SAYI/0!	1.727.648	73,4	1.569.225	77,8	-9,2
21	FAS	2.316	1.486	-35,8	21.840	0,9	20.148	1,0	-7,7
22	MALEZYA	1.218	689	-43,4	20.821	0,9	18.261	0,9	-12,3
23	FRANSA	2.181	1.879	-13,8	24.086	1,0	17.413	0,9	-27,7
24	İSVEÇ	2.128	1.427	-32,9	20.175	0,9	16.727	0,8	-17,1
25	AZERBAYCAN-NAHÇIVAN	3.679	910	-75,3	36.627	1,6	15.285	0,8	-58,3
26	AVUSTRALYA	924	959	3,9	17.042	0,7	15.159	0,8	-11,0
27	KANADA	2.095	1.447	-30,9	13.436	0,6	14.974	0,7	11,4
28	JAPONYA	2.059	634	-69,2	29.782	1,3	12.662	0,6	-57,5
29	HOLLANDA	1.107	1.198	8,2	12.409	0,5	12.643	0,6	1,9
30	KATAR	943	1.492	58,2	12.024	0,5	12.193	0,6	1,4
31	YUNANİSTAN	615	701	14,0	14.519	0,6	11.317	0,6	-22,1
32	GÜNEY AFRIKA CUMHURİ	779	1.198	53,7	14.052	0,6	11.122	0,6	-20,9
33	UMMAN	916	761	-17,0	10.422	0,4	10.770	0,5	3,3
34	MACARİSTAN	2.655	629	-76,3	32.389	1,4	10.239	0,5	-68,4
35	İRAN (İSLAM CUM.)	1.582	653	-58,7	16.940	0,7	9.776	0,5	-42,3
36	LÜBNAN	314	424	35,2	12.896	0,5	9.380	0,5	-27,3
37	İSPANYA	735	1.036	40,9	10.961	0,5	9.211	0,5	-16,0
38	PAKİSTAN	1.510	1.007	-33,3	8.681	0,4	9.206	0,5	6,0
39	BOSNA-HERSEK	1.258	703	-44,1	12.108	0,5	9.088	0,5	-24,9
40	UKRAYNA	2.162	915	-57,7	21.182	0,9	9.064	0,4	-57,2
41	ÇEK CUMHURİYETİ	416	545	30,9	6.751	0,3	8.920	0,4	32,1
42	ÜRDÜN	438	396	-9,7	13.095	0,6	8.862	0,4	-32,3
43	AVUSTURYA	903	505	-44,0	11.130	0,5	8.254	0,4	-25,8
44	TACİKİSTAN	1.899	815	-57,1	24.579	1,0	8.183	0,4	-66,7
45	KIRGIZİSTAN	1.371	692	-49,5	18.750	0,8	7.994	0,4	-57,4
46	ŞİLİ	537	276	-48,6	8.495	0,4	7.987	0,4	-6,0
47	HİNDİSTAN	674	166	-75,3	8.003	0,3	7.701	0,4	-3,8
48	SLOVAKYA	97	1.514	1.457,9	2.086	0,1	7.516	0,4	260,3
49	BULGARİSTAN	883	544	-38,4	9.527	0,4	7.285	0,4	-23,5
50	KOSOVA	1.045	417	-60,1	9.682	0,4	6.914	0,3	-28,6
	İLK 50 ÜLKE TOPLAMI	200.628	161.816	-19,3	2.202.139	93,5	1.903.474	94,4	-13,6
	DİĞER ÜLKELER VE S.BÖLGELER	14.775	11.485	-22,3	152.402	6,5	113.013	5,6	-25,8
	AB (28) TOPLAMI	43.651	42.290	-3,1	494.211	21,0	419.275	20,8	-15,2
	TOPLAM HALI İHRACATI	215.403	173.301	-19,5	2.354.541	100,0	2.016.488	100,0	-14,4

		2014 ARALIK	2015 ARALIK	DEĞİŞİM %	2014 OCAK - ARALIK	TOPLAM HALI'DA PAY %	2015 OCAK - ARALIK	TOPLAM HALI'DA PAY %	DEĞİŞİM %
	Birim: 1000 \$								
1	ABD	3.128	1.542	-50,7	44.164	34,0	31.958	36,8	-27,6
2	JAPONYA	1.297	243	-81,3	18.380	14,1	6.880	7,9	-62,6
3	SLOVAKYA	8	1.362	17.849,9	26	0,0	5.934	6,8	22.909,4
4	ALMANYA	754	526	-30,2	4.444	3,4	5.594	6,4	25,9
5	İTALYA	539	274	-49,1	3.689	2,8	3.166	3,6	-14,2
6	HOLLANDA	176	298	69,2	2.469	1,9	3.044	3,5	23,3
7	ÇEK CUMHURİYETİ	9	2	-82,7	79	0,1	2.903	3,3	3.577,3
8	ŞİLİ	1	-	-100,0	1.077	0,8	2.259	2,6	109,7
9	MACARISTAN	2.014	3	-99,8	22.721	17,5	1.737	2,0	-92,4
10	İSVİÇRE	156	101	-35,5	2.073	1,6	1.704	2,0	-17,8
	İLK 10 ÜLKE TOPLAMI	8.081	4.351	-46,2	99.123	76,3	65.179	75,0	-34,2
11	KANADA	222	66	-70,4	1.465	1,1	1.645	1,9	12,3
12	FRANSA	308	210	-31,9	2.266	1,7	1.357	1,6	-40,1
13	İSRAİL	105	171	63,3	1.164	0,9	1.302	1,5	11,8
14	AHL SERBEST BÖLGE	326	309	-5,3	3.754	2,9	1.055	1,2	-71,9
15	AVUSTRALYA	310	75	-75,8	1.227	0,9	1.007	1,2	-17,9
16	İSVEÇ	87	91	4,7	2.422	1,9	950	1,1	-60,8
17	BİRLEŞİK ARAP EMİRLİKLERİ	50	1	-98,6	649	0,5	861	1,0	32,7
18	FAS	-	12	-	999	0,8	860	1,0	-13,9
19	BİRLEŞİK KRALLIK	122	72	-40,4	2.250	1,7	800	0,9	-64,4
20	SINGAPUR	25	28	9,5	870	0,7	787	0,9	-9,6
	İLK 20 ÜLKE TOPLAMI	9.635	5.384	-44,1	116.190	89,4	75.803	87,2	-34,8
21	AVUSTURYA	29	10	-63,3	1.071	0,8	726	0,8	-32,2
22	LÜBNAN	37	74	97,4	433	0,3	611	0,7	40,9
23	ÇİN HALK CUMHURİYETİ	71	42	-40,1	507	0,4	599	0,7	18,1
24	İRAK	58	0	-99,3	1.001	0,8	563	0,6	-43,8
25	TÜRKMENİSTAN	1	-	-100,0	456	0,4	544	0,6	19,4
26	İSPANYA	45	89	99,4	635	0,5	530	0,6	-16,6
27	NORVEÇ	51	58	13,1	396	0,3	516	0,6	30,2
28	DANİMARKA	125	103	-17,5	1.111	0,9	509	0,6	-54,2
29	BELÇİKA	43	13	-70,4	611	0,5	462	0,5	-24,4
30	YUNANİSTAN	28	24	-14,8	405	0,3	445	0,5	9,9
31	CEZAYİR	18	9	-48,3	186	0,1	420	0,5	126,2
32	SUUDİ ARABİSTAN	37	33	-9,9	200	0,2	360	0,4	80,2
33	RUSYA FEDERASYONU	162	3	-98,0	420	0,3	297	0,3	-29,1
34	ROMANYA	13	18	43,8	345	0,3	288	0,3	-16,4
35	GÜNEY AFRIKA CUMHURİ	64	-	-100,0	536	0,4	271	0,3	-49,4
36	URUGUAY	-	1	-	233	0,2	269	0,3	15,6
37	HONG KONG	-	-	-	140	0,1	268	0,3	91,4
38	BREZİLYA	136	12	-91,3	486	0,4	227	0,3	-53,4
39	MEKSİKA	68	44	-35,1	281	0,2	213	0,2	-24,2
40	PAKİSTAN	-	-	-	-	0,0	204	0,2	-
41	ÜRDÜN	-	-	-	76	0,1	192	0,2	151,2
42	KARADAĞ	18	7	-60,6	138	0,1	137	0,2	-0,4
43	PERU	-	-	-	-	0,0	132	0,2	-
44	KOLOMBİYA	-	-	-	42	0,0	131	0,2	210,8
45	KAZAKİSTAN	33	11	-67,7	153	0,1	126	0,1	-17,5
46	KOSOVA	2	10	295,6	95	0,1	126	0,1	32,6
47	HİNDİSTAN	-	-	-	77	0,1	121	0,1	57,9
48	KATAR	108	-	-100,0	207	0,2	108	0,1	-48,0
49	KUVEYT	12	9	-20,6	105	0,1	104	0,1	-1,5
50	MİSİR	-	1	-	104	0,1	92	0,1	-11,6
	İLK 50 ÜLKE TOPLAMI	10.791	5.957	-44,8	126.640	97,4	85.394	98,3	-32,6
	DİĞER ÜLKELER VE S.BÖLGELER	410	128	-68,7	3.342	2,6	1.500	1,7	-55,1
	AB (28) TOPLAMI	4.394	3.143	-28,5	45.361	34,9	28.807	33,2	-36,5
	TOPLAM EL HALISI İHRACATI	11.201	6.085	-45,7	129.982	100,0	86.894	100,0	-33,1



TÜRKİYE MAKİNA HALISI İHRACATI

ARALIK 2015

		2014 ARALIK	2015 ARALIK	DEĞİŞİM %	2014 OCAK - ARALIK	TOPLAM HALI'DA PAY %	2015 OCAK - ARALIK	TOPLAM HALI'DA PAY %	DEĞİŞİM %
Birim: 1000 \$									
1	SUUDİ ARABİSTAN	33.516	26.220	-21,8	363.381	18,0	371.352	21,6	2,2
2	ABD	21.853	28.676	31,2	208.362	10,3	229.286	13,3	10,0
3	İRAK	12.235	7.421	-39,4	176.209	8,7	159.010	9,2	-9,8
4	ALMANYA	12.859	14.352	11,6	117.928	5,8	104.664	6,1	-11,2
5	LİBYA	14.178	7.423	-47,6	123.534	6,1	76.300	4,4	-38,2
6	BİRLEŞİK ARAP EMİRLİKLERİ	4.533	4.567	0,8	71.189	3,5	66.602	3,9	-6,4
7	MISIR	6.729	5.649	-16,1	56.821	2,8	64.183	3,7	13,0
8	İNGİLTERE	4.212	3.695	-12,3	39.037	1,9	36.843	2,1	-5,6
9	İSRAİL	4.160	3.798	-8,7	30.779	1,5	30.631	1,8	-0,5
10	ÇİN HALK CUMHURİYETİ	3.170	2.535	-20,0	49.214	2,4	27.175	1,6	-44,8
İLK 10 ÜLKE TOPLAMI		117.446	104.335	-11,2	1.236.454	61,2	1.166.046	67,7	-5,7
11	POLONYA	1.390	1.020	-26,6	33.339	1,7	24.095	1,4	-27,7
12	CEZAYİR	2.509	1.558	-37,9	28.669	1,4	22.132	1,3	-22,8
13	TÜRKMENİSTAN	4.170	1.864	-55,3	33.795	1,7	20.987	1,2	-37,9
14	AFGANİSTAN	1.727	809	-53,2	20.748	1,0	20.173	1,2	-2,8
15	KAZAKİSTAN	2.709	1.203	-55,6	23.161	1,1	19.502	1,1	-15,8
16	KUVEYT	2.846	1.780	-37,4	25.346	1,3	19.400	1,1	-23,5
17	RUSYA FEDERASYONU	3.792	1.091	-71,2	47.706	2,4	18.708	1,1	-60,8
18	ROMANYA	2.092	1.810	-13,5	25.778	1,3	18.185	1,1	-29,5
19	MALEZYA	1.207	689	-42,9	19.531	1,0	18.166	1,1	-7,0
20	BELÇİKA	1.966	1.508	-23,3	24.686	1,2	18.000	1,0	-27,1
İLK 20 ÜLKE TOPLAMI		141.854	117.667	-17,1	1.519.213	75,2	1.365.394	79,3	-10,1
21	FAS	1.975	1.410	-28,6	18.573	0,9	16.545	1,0	-10,9
22	İSVEÇ	1.945	1.298	-33,3	16.420	0,8	15.174	0,9	-7,6
23	İTALYA	1.576	1.346	-14,6	15.082	0,7	13.814	0,8	-8,4
24	AVUSTRALYA	608	860	41,5	15.295	0,8	13.663	0,8	-10,7
25	KANADA	1.793	1.357	-24,3	11.561	0,6	12.971	0,8	12,2
26	AZERBAYCAN-NAHÇIVAN	3.580	844	-76,4	34.728	1,7	12.928	0,8	-62,8
27	FRANSA	1.290	1.190	-7,7	17.283	0,9	11.980	0,7	-30,7
28	KATAR	805	1.221	51,7	10.837	0,5	10.657	0,6	-1,7
29	UMMAN	905	736	-18,7	9.985	0,5	10.652	0,6	6,7
30	GÜNEY AFRIKA CUMHURİ	660	1.172	77,5	12.778	0,6	10.165	0,6	-20,4
31	YUNANİSTAN	528	472	-10,7	12.634	0,6	9.673	0,6	-23,4
32	PAKİSTAN	1.262	989	-21,7	8.331	0,4	8.624	0,5	3,5
33	BOSNA-HERSEK	1.176	662	-43,7	11.222	0,6	8.372	0,5	-25,4
34	UKRAYNA	2.133	791	-62,9	19.173	0,9	8.225	0,5	-57,1
35	TACİKİSTAN	1.898	814	-57,1	24.560	1,2	8.101	0,5	-67,0
36	LÜBNAN	215	344	59,6	11.395	0,6	7.903	0,5	-30,6
37	HOLLANDA	848	803	-5,3	8.029	0,4	7.845	0,5	-2,3
38	İSPANYA	647	782	20,8	9.334	0,5	7.745	0,4	-17,0
39	İRAN (İSLAM CUM.)	1.400	436	-68,8	15.064	0,7	7.711	0,4	-48,8
40	KIRGIZİSTAN	1.364	690	-49,4	18.385	0,9	7.701	0,4	-58,1
41	MACARİSTAN	478	613	28,1	8.534	0,4	7.435	0,4	-12,9
42	HİNDİSTAN	647	165	-74,5	7.658	0,4	7.248	0,4	-5,3
43	ÜRDÜN	401	349	-13,1	12.705	0,6	7.209	0,4	-43,3
44	AVUSTURYA	826	452	-45,2	9.248	0,5	6.617	0,4	-28,5
45	KOSOVA	1.010	367	-63,7	8.397	0,4	6.027	0,4	-28,2
46	ŞİLİ	492	276	-43,9	6.209	0,3	5.507	0,3	-11,3
47	JAPONYA	746	382	-48,8	10.865	0,5	5.430	0,3	-50,0
48	MORİTANYA	406	274	-32,6	6.646	0,3	5.250	0,3	-21,0
49	MAKEDONYA	450	953	111,8	4.398	0,2	5.119	0,3	16,4
50	ARNAVUTLUK	712	880	23,5	5.615	0,3	4.840	0,3	-13,8
İLK 50 ÜLKE TOPLAMI		174.632	140.593	-19,5	1.900.160	94,1	1.636.527	95,0	-13,9
DİĞER ÜLKELER VE S.BÖLGELER		10.732	8.184	-23,7	118.988	5,9	85.270	5,0	-28,3
AB (28) TOPLAMI		32.437	30.978	-4,5	361.225	17,9	299.577	17,4	-17,1
TOPLAM MAKİNA HALISI İHRACATI		185.364	148.777	-19,7	2.019.147	100,0	1.721.797	100,0	-14,7

**TÜRKİYE TUFTTE HALI İHRACATI**

ARALIK 2015

		2014 ARALIK	2015 ARALIK	DEĞİŞİM %	2014 OCAK - ARALIK	TOPLAM HALI'DA PAY %	2015 OCAK - ARALIK	TOPLAM HALI'DA PAY %	DEĞİŞİM %
	Birim: 1000 \$								
1	İNGİLTERE	3.250	3.168	-2,5	40.734	19,8	43.157	20,8	5,9
2	İRAK	1.726	942	-45,4	20.266	9,9	22.156	10,7	9,3
3	SUUDİ ARABİSTAN	1.311	2.235	70,5	8.238	4,0	16.535	8,0	100,7
4	ABD	1.545	1.775	14,9	19.342	9,4	14.694	7,1	-24,0
5	MISIR	1.346	1.895	40,8	11.263	5,5	13.454	6,5	19,5
6	BELÇİKA	192	1.423	642,6	1.444	0,7	7.970	3,8	451,9
7	İTALYA	760	768	1,1	9.672	4,7	7.876	3,8	-18,6
8	ALMANYA	518	736	42,0	7.182	3,5	7.554	3,6	5,2
9	ÇEK CUMHURİYETİ	243	469	93,0	4.692	2,3	4.154	2,0	-11,5
10	RUSYA FEDERASYONU	355	338	-4,8	6.324	3,1	4.087	2,0	-35,4
	İLK 10 ÜLKE TOPLAMI	11.245	13.750	22,3	129.157	62,9	141.637	68,2	9,7
11	FRANSA	583	479	-17,8	4.537	2,2	4.076	2,0	-10,2
12	ROMANYA	225	222	-1,5	3.792	1,8	3.564	1,7	-6,0
13	BİRLEŞİK ARAP EMİRLİKLERİ	722	47	-93,5	3.298	1,6	3.461	1,7	5,0
14	KUVEYT	432	179	-58,5	1.237	0,6	3.133	1,5	153,3
15	İSRAİL	255	451	77,0	2.856	1,4	2.881	1,4	0,9
16	BULGARİSTAN	353	69	-80,5	4.016	2,0	2.779	1,3	-30,8
17	CEZAYİR	117	284	142,7	1.362	0,7	2.754	1,3	102,2
18	FAS	341	63	-81,5	2.268	1,1	2.743	1,3	20,9
19	TÜRKMENİSTAN	262	27	-89,7	5.048	2,5	2.327	1,1	-53,9
20	AZERBAIJAN-NAHÇIVAN	96	63	-33,5	1.821	0,9	2.298	1,1	26,2
	İLK 20 ÜLKE TOPLAMI	14.629	15.634	6,9	159.392	77,6	171.652	82,6	7,7
21	İRAN (İSLAM CUM.)	178	192	8,0	1.836	0,9	2.002	1,0	9,0
22	HOLLANDA	83	96	15,9	1.911	0,9	1.754	0,8	-8,2
23	GÜRCİSTAN	83	114	37,1	1.430	0,7	1.724	0,8	20,5
24	ÜRDÜN	37	47	27,5	314	0,2	1.462	0,7	365,5
25	KATAR	30	272	790,3	981	0,5	1.428	0,7	45,6
26	LİBYA	120	65	-46,0	4.962	2,4	1.423	0,7	-71,3
27	POLONYA	90	120	32,2	2.072	1,0	1.409	0,7	-32,0
28	KAZAKİSTAN	533	2	-99,6	2.069	1,0	1.228	0,6	-40,7
29	YUNANİSTAN	60	206	245,2	1.481	0,7	1.199	0,6	-19,1
30	MACARİSTAN	163	13	-92,2	1.133	0,6	1.067	0,5	-5,8
31	TUNUS	518	179	-65,4	1.447	0,7	1.061	0,5	-26,7
32	KKTC	54	67	24,9	881	0,4	982	0,5	11,4
33	İSPANYA	43	165	284,8	992	0,5	936	0,5	-5,7
34	AVUSTURYA	48	42	-11,3	811	0,4	911	0,4	12,3
35	LÜBNAN	61	6	-89,8	1.067	0,5	866	0,4	-18,8
36	İSVİÇRE	151	73	-51,9	831	0,4	850	0,4	2,3
37	ÇİN HALK CUMHURİYETİ	29	43	48,3	736	0,4	800	0,4	8,7
38	UKRAYNA	13	123	879,6	1.660	0,8	798	0,4	-51,9
39	KOSOVA	33	41	26,3	1.190	0,6	761	0,4	-36,0
40	BOSNA-HERSEK	76	38	-50,5	850	0,4	687	0,3	-19,2
41	GÜNEY AFRİKA CUMHURİ	55	26	-52,2	739	0,4	685	0,3	-7,2
42	İRLANDA	33	48	44,7	541	0,3	633	0,3	16,9
43	İSVEÇ	96	38	-60,0	1.332	0,6	602	0,3	-54,8
44	ARNAVUTLUK	172	34	-80,2	1.130	0,6	592	0,3	-47,6
45	MAKEDONYA	2	73	3.514,8	231	0,1	567	0,3	145,6
46	AVUSTRALYA	6	24	293,5	520	0,3	489	0,2	-6,0
47	HRİVATİSTAN	21	2	-88,9	393	0,2	488	0,2	24,0
48	NİJERYA	76	3	-96,5	349	0,2	424	0,2	21,5
49	SOMALI	18	-	-100,0	163	0,1	389	0,2	138,9
50	PAKİSTAN	248	19	-92,5	350	0,2	377	0,2	7,8
	İLK 50 ÜLKE TOPLAMI	17.759	17.805	0,3	193.794	94,3	200.244	96,4	3,3
	DİĞER ÜLKELER VE S.BÖLGELER	1.080	633	-41,3	11.618	5,7	7.552	3,6	-35,0
	AB (28) TOPLAMI	6.820	8.170	19,8	87.624	42,7	90.890	43,7	3,7
	TOPLAM MAKİNA HALISI İHRACATI	18.839	18.439	-2,1	205.412	100,0	207.796	100,0	1,2