

DÜNYA'DA VE TÜRKİYE'DE DOKUMA KUMAŞ TİCARETİ ÜZERİNE GÜNCEL BİLGİLER



İTKİB GENEL SEKRETERLİĞİ
AR & GE ve MEVZUAT ŞUBESİ

KASIM 2012

DÜNYA'DA VE TÜRKİYE'DE DOKUMA KUMAŞ TİCARETİ ÜZERİNE GÜNCEL BİLGİLER

DÜNYA'DA VE TÜRKİYE'DE DOKUMA KUMAŞ TİCARETİ ÜZERİNE GÜNCEL BİLGİLER

I. Giriş	2
II. Dünya Dokuma kumaş İhracatı	4
Dünya Tekstil İhracatında Pay.....	4
Yıllar İtibarıyla İhracat.....	5
Başlıca Ürün Grupları İtibarıyla İhracat	6
Dokuma Kumaş İhracatında Başlıca Ülkeler Ve Türkiye'nin Yeri	8
Pamuklu Dokuma Kumaş İhracatında Başlıca Ülkeler Ve Türkiye'nin Yeri	10
Sentetik Liflerden Dokuma Kumaş İhracatında Başlıca Ülkeler Ve Türkiye'nin Yeri	12
III. Dünya Dokuma kumaş İthalatı	14
Dünya Tekstil İthalatında Pay	14
Yıllar İtibarıyla İthalat.....	15
Başlıca Ürün Grupları İtibarıyla İthalat	17
Dokuma Kumaş İthalatında Başlıca Ülkeler Ve Türkiye'nin Yeri.....	19
Pamuklu Dokuma Kumaş İthalatında Başlıca Ülkeler Ve Türkiye'nin Yeri	21
Sentetik Liflerden Dokuma Kumaş İthalatında Başlıca Ülkeler Ve Türkiye'nin Yeri	23
IV. Türkiye'nin Dokuma kumaş İhracatı	25
Tekstil İhracatında Pay	25
Yıllar İtibarıyla İhracat.....	26
Başlıca Ürün Grupları İtibarıyla İhracat	27
Başlıca Ülkeler İtibarıyla Dokuma Kumaş İhracatı	29
Başlıca Ülkeler İtibarıyla Pamuklu Dokuma Kumaş İhracatı.....	32
Başlıca Ülkeler İtibarıyla Sentetik Liflerden Dokuma Kumaş İhracatı.....	33
V. Türkiye'nin Dokuma kumaş İthalatı	35
Tekstil İthalatında Pay	35
Yıllar İtibarıyla İthalat.....	36
Başlıca Ürün Grupları İtibarıyla İthalat	37
Başlıca Ülkeler İtibarıyla Dokuma Kumaş İthalatı	39
Başlıca Ülkeler İtibarıyla Pamuklu Dokuma Kumaş İthalatı	42
Başlıca Ülkeler İtibarıyla Sentetik Liflerden Dokuma Kumaş İthalatı	43
VI. Değerlendirme	46

DÜNYA'DA VE TÜRKİYE'DE DOKUMA KUMAŞ TİCARETİ ÜZERİNE GÜNCEL BİLGİLER

I. Giriş

Türkiye'de pamuk tarımına dayalı olarak gelişmeye başlayan tekstil sektörü, 1980'li yıllarda benimsenen liberal ekonomi politikalarının da yardımı ile hatırısayılır düzeyde ihracat yapabilen bir sektör haline gelmiştir. Ayrıca, sektörün uzun yıllara dayanan tecrübe ve bilgi birikimi, son teknoloji ile donanımlı modern makina ve ekipmanlar ile yaratıcı tasarım kapasitesi, üretim ve ihracat performansını yükselten faktörler olmuşlardır. Yıllar içerisinde artan kapasite ve yakalanan ihracat başarısı, Türkiye'yi dünyanın önde gelen tekstil tedarikçilerinden biri haline getirmiştir.

Gelişen tekstil sanayii hammadde tedarikçisi olduğu hazır giyim ve konfeksiyon sanayiinin de gelişmesini sağlamıştır. 1980'li yılların başında daha çok elyaf, iplik ve kumaş gibi tekstil mamülleri ihraç eden Türkiye, 80'lerin sonlarında daha fazla hazır giyim ve konfeksiyon mamulü ihraç etmeye başlamıştır. Son yıllarda da dünyanın belli başlı tekstil ve konfeksiyon ihracatçıları arasında yer almaktadır.

Türkiye, en son yayınlanan Dünya Ticaret Örgütü (DTÖ) verilerine göre (2010 yıllık) Çin Halk Cumhuriyeti, AB (27), Hong Kong ve Bangladeş'in ardından %3,6 pay ile dünyanın 5. büyük hazır giyim ve konfeksiyon tedarikçisi ve Çin Halk Cumhuriyeti, AB (27), Hindistan, ABD, Hong Kong, Güney Kore ve Tayvan'ın ardından yine %3,6 pay ile dünyanın 8. büyük tekstil tedarikçisidir.

Tekstil sanayiinin en önemli alt sektörlerinden biri de dokuma kumaş sanayiidir. Dokuma kumaş sanayii bir taraftan sahip olduğu yatırım kapasitesi ve ihracat potansiyeli ile, diğer taraftan da en çok ihracat yapılan ikinci sektör durumundaki hazır giyim ve konfeksiyon sanayiine hammadde tedariki nedeniyle tekstil sanayiinin önemli alt sektörlerinden biri durumundadır.

2011 yılında Türkiye'den dünyanın dört bir yanında 180'in üzerinde ülkeye 7,7 milyar dolar değerinde tekstil ihracatı gerçekleştirilmiştir. İhracat 2010 yılına kıyasla %21,4 oranında artmıştır. Toplam tekstil ihracatının en büyük bölümü, %33,4'ünü, dokuma kumaş mamulleri oluşturmaktadır.

Dünya ve Türkiye'de dokuma kumaş dış ticaretinin ele alındığı bu çalışmanın girişi izleyen ikinci ve üçüncü bölümünde, dünya dokuma kumaş ticareti belli başlı ülkeler ve temel ürün grupları bazında Uluslararası Ticaret Merkezi (ITC) "Trademap" kaynaklı istatistikler derlenerek mercek altına alınmış, böylece Türkiye'nin dünya dokuma kumaş ticaretindeki yeri de ortaya konmuştur. Söz konusu uluslararası istatistiklere 2011 yıllık olarak erişim mümkün olduğundan, raporun bu bölümünde ağırlıklı olarak 2010-2011 yıllık veriler kullanılmıştır.

Çalışmanın dördüncü ve beşinci bölümlerinde, Türkiye'nin dokuma kumaş ticareti Ekonomi Bakanlığı Bilgi Sistemi kaynaklı veriler ile yine ülkeler ve temel dokuma kumaş ürün grupları itibarıyla ele alınmış, önde gelen pazarlar ve tedarikçiler ile ürün grupları irdelenmiştir. Altıncı ve son bölüm, genel bir değerlendirmeye ayrılmıştır.

Söz konusu çalışmada, temel dokuma ürün grupları Türk Gümrük Tarife Cetveli'nde Fasıl 50, 51, 52, 53, 54 ve 55 başlıkları altında yer alan ipekli (döküntüler dahil) dokuma kumaşlar, yün ve ince-kaba hayvan kıllarından dokuma kumaşlar, pamuklu dokuma kumaşlar, dokumaya elverişli diğer bitkisel liflerden (keten, kenevir, jüt v.s.) dokuma kumaşlar, sentetik liflerden (filament iplikler ve devamsız lifler) dokuma kumaşlar, suni liflerden (filament iplikler ve devamsız lifler) dokuma kumaşlar olarak belirlenmiştir. Sentetik filament ipliklerden ve sentetik devamsız liflerden dokuma kumaşlar, hammaddeleri sentetik lifler olduğundan topluca sentetik liflerden dokuma kumaşlar olarak değerlendirilmiştir. Benzer şekilde suni filament ipliklerden dokuma kumaşlar ve suni devamsız liflerden dokuma kumaşlar, hammaddeleri suni lifler olduğundan topluca suni liflerden dokuma kumaşlar olarak incelenmiştir.

II. Dünya Dokuma kumaş İhracatı

Dünya Tekstil İhracatında Pay

2008 yılının son baharında ABD’de başlayıp 2009 yılında tüm dünyayı etkisi altına alan küresel kriz sonrası 2011 yılında dünyada 78,6 milyar dolar değerinde dokuma kumaş ihracatı gerçekleştirilmiştir. Dokuma kumaş ihracatı 2010 yılına göre %14,5 oranında artmıştır. 2011 yılında dünya tekstil ihracatında görülen artış oranı ise %16,8 olurken, ihracatın değeri 274,7 milyar dolara yükselmiştir. Dünya dokuma kumaş ihracatının, dünya tekstil ihracatından biraz daha az artması sonucunda, dokuma kumaş ihracatının toplam tekstil ihracatında payı 2011 yılı sonu itibariyle %28,6 seviyesine gerilemiştir.

Yıllar itibarıyla dokuma kumaş ihracatının toplam tekstil ihracatındaki payına ilişkin veriler, aşağıdaki tabloda yer almaktadır.

DOKUMA KUMAŞ İHRACATININ DÜNYA TEKSTİL İHRACATINDAKİ PAYI					
Birim: ABD \$					
YILLAR	TEKSTİL İHRACATI	DEĞİŞİM %	DOKUMA KUMAŞ İHRACATI	DEĞİŞİM %	DOKUMA KUMAŞ'IN PAYI (%)
2001	148.522.892.000		55.535.805.000		37,4
2002	153.610.891.000	3,4	56.195.515.000	1,2	36,6
2003	170.888.186.000	11,2	60.659.195.000	7,9	35,5
2004	191.741.860.000	12,2	66.888.360.000	10,3	34,9
2005	195.513.552.000	2,0	67.094.646.000	0,3	34,3
2006	207.660.217.000	6,2	68.730.826.000	2,4	33,1
2007	226.901.203.000	9,3	71.888.647.000	4,6	31,7
2008	229.904.654.000	1,3	73.310.614.000	2,0	31,9
2009	188.617.817.000	-18,0	58.756.809.000	-19,9	31,2
2010	235.183.540.000	24,7	68.623.538.000	16,8	29,2
2011	274.731.384.000	16,8	78.575.365.000	14,5	28,6

Kaynak: Trademap/ITC

2001 yılından 2011 yılı sonuna kadar olan süreçte dünya dokuma kumaş ihracatının dünya tekstil ihracatındaki payı incelendiğinde, düşük bir ivmeyle de olsa devamlı azalış eğilimi içinde olduğu görülmektedir. 2001 yılında %37,4 olan pay, 2008 yılı hariç, devamlı azalarak 2011 yılı sonu itibariyle %28,6 seviyesine inmiştir.

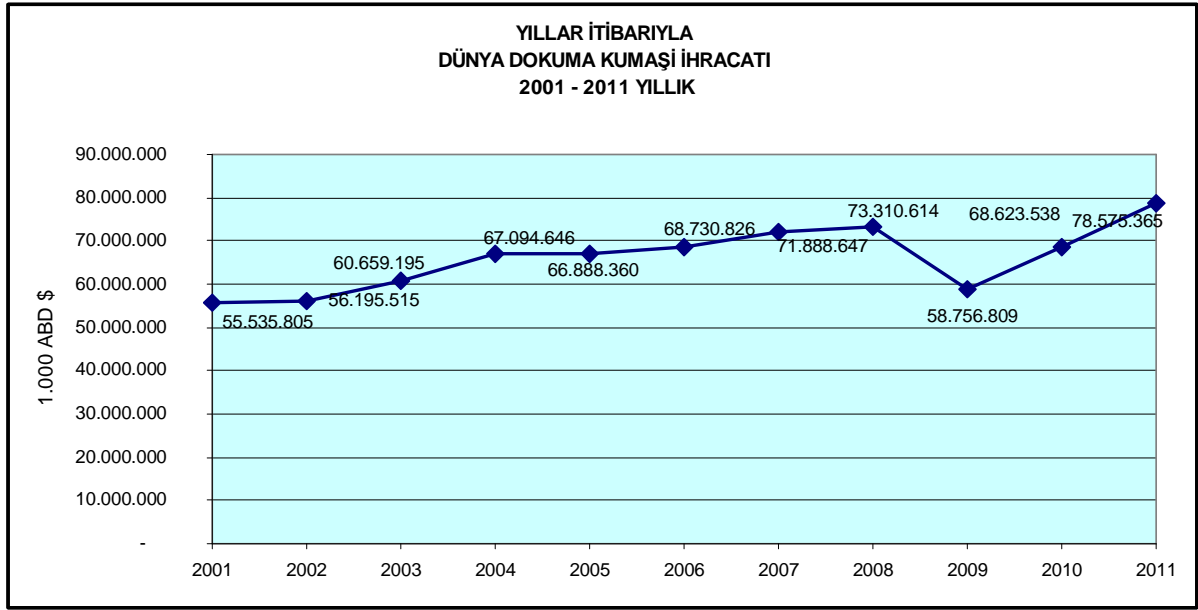
Yıllar İtibarıyla İhracat

2001-2011 yılları arası onbir yıllık süreçte dünya dokuma kumaş ihracatı incelendiğinde küresel ekonomik krizin yaşandığı 2009 yılı hariç devamlı ihracat artışı kaydedildiği görülmektedir. Ekonomik kriz öncesi 2003 ve 2004 yıllarında dokuma kumaş ihracatında sırasıyla %7,9 ile %10,3 ile diğer yıllardaki artış oranlarına göre daha yüksek artış göze çarpmaktadır. 2008 yılında %2 artış görülen dokuma kumaş ihracatında, 2009 yılında küresel ekonomik krizin etkisi ile %19,9 oranında sert bir düşüş kaydedilmiştir. Bununla beraber, kriz sonrası dönemde 2010 yılı sonunda dokuma kumaş ihracatının artış oranı %16,8'e yükselmiş, 2011 yılında da %14,5 artış oranına ulaşmıştır. 2001 yılında 55,5 milyar dolar olan dünya dokuma kumaş ihracatı, 2011 yılı sonunda 1,4 kat artarak 78,6 milyar dolara yükselmiştir.

Yıllar itibarıyla dünya dokuma kumaş ihracatını, ithalat verileri ve yıllık değişimler ile birlikte gösteren bir tablo ile ihracatın seyrine ilişkin bir grafik aşağıda verilmektedir.

YILLAR İTİBARIYLA DÜNYA DOKUMA KUMAŞ TİCARETİ 2001 - 2011 YILLIK				
<i>Birim: ABD \$</i>				
YILLAR	DOKUMA KUMAŞ İHRACATI	YILLIK DEĞİŞİM %	DOKUMA KUMAŞ İTHALATI	YILLIK DEĞİŞİM %
2001	55.535.805.000		51.263.734.000	
2002	56.195.515.000	1,2	52.509.646.000	2,4
2003	60.659.195.000	7,9	55.603.805.000	5,9
2004	66.888.360.000	10,3	61.268.950.000	10,2
2005	67.094.646.000	0,3	60.041.629.000	-2,0
2006	68.730.826.000	2,4	60.217.358.000	0,3
2007	71.888.647.000	4,6	63.473.983.000	5,4
2008	73.310.614.000	2,0	65.601.085.000	3,4
2009	58.756.809.000	-19,9	51.067.960.000	-22,2
2010	68.623.538.000	16,8	57.970.862.000	13,5
2011	78.575.365.000	14,5	70.245.479.000	21,2

Kaynak: Trademap/ITC



Başlıca Ürün Grupları İtibarıyla İhracat

Dünyada dokuma kumaş ihracatı incelenirken, başlıca dokuma kumaş ürün grupları seçiminde elyaf hammaddesi temel alınmıştır. Bu temelden hareketle, ipekli (döküntüler dahil) dokuma kumaşlar, yün ve ince-kaba hayvan kıllarından dokuma kumaşlar, pamuklu dokuma kumaşlar, dokumaya elverişli diğer bitkisel liflerden (keten, kenevir, jüt v.s.) dokuma kumaşlar, sentetik liflerden (filament iplikler ve devamsız lifler) dokuma kumaşlar, suni liflerden (filament iplikler ve devamsız lifler) dokuma kumaşlar temel ürün grupları olarak belirlenmiştir.

2011 yılında dünya genelinde en fazla ihraç edilen dokuma kumaş ürün grubu, sentetik liflerden üretilen dokuma kumaşlar olmuştur. Söz konusu dokuma kumaşların 2011 yılı ihracat değeri 35 milyar dolara ulaşmış olup, 2010 yılına göre artış oranı %16 olarak hesaplanmaktadır. Sentetik liflerden dokuma kumaşların dünya dokuma kumaş ihracatındaki payı %44,5 seviyesindedir. Söz konusu ürün grubunda yer alan sentetik filament ipliklerden dokuma kumaşların ihracat değeri 23 milyar dolar, sentetik devamsız liflerden dokuma kumaşların ihracat değeri ise 12 milyar dolar olmuştur.

Bir diğer önemli dokuma kumaş türü pamuklu dokuma kumaşlardır. Söz konusu dokuma kumaşların 2011 yılı ihracat değeri 31,2 milyar dolara ulaşmıştır. 2010 yılına göre pamuklu dokuma kumaş ihracatı %13,4 oranında artmıştır. Dünya dokuma kumaş ihracatı içinde pamuklu dokuma kumaşların payı %39,7 olarak hesaplanmaktadır.

Dünya dokuma kumaş ihracatının %80'den fazlası sentetik liflerden ve pamuk elyafından üretilen dokuma kumaşlar ihracatı olarak gerçekleştirilmiştir.

Yünlü, ince ve kaba hayvan kıllarından dokuma kumaşların ihracatı ise 2011 yılında %17,5 artarak 4,4 milyar dolar olmuştur. Söz konusu dokuma kumaşların ihracatı, dünya dokuma kumaş ihracatından %5,5 pay almaktadır.

Suni liflerden dokuma kumaşların ihracatı %16,6 artarak 4 milyar dolara yükselmiştir. Söz konusu ürün grubunda yer alan suni filament ipliklerden dokuma kumaşların ihracat değeri 1,4 milyar dolar, suni devamsız liflerden dokuma kumaşların ihracat değeri ise 2,6 milyar dolar olmuştur. Suni filament ipliklerden ve devamsız liflerden dokuma kumaşların dünya dokuma kumaş ihracatındaki payı %5,1 olarak hesaplanmaktadır.

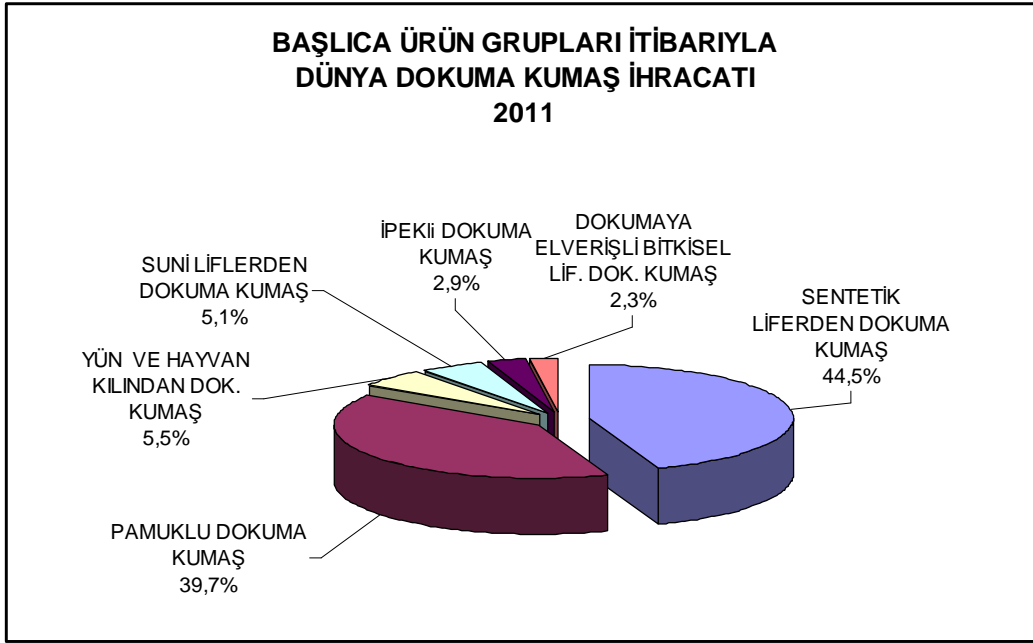
2011 yılında ipekli dokuma kumaşların ihracatı ise %0,1 oranında azalarak 2,3 milyar dolar olmuştur. İpekli dokuma kumaşların dünya dokuma kumaş ihracatındaki payı %2,9 seviyesindedir.

Keten, kenevir gibi diğer bitkisel liflerden dokuma kumaşların ihracatı ise %13 oranında artarak 1,8 milyar dolara yükselmiştir. Söz konusu dokuma kumaşların ihracatı dünya dokuma kumaş ihracatından %2,3 pay almaktadır.

Başlıca ürün grupları itibarıyla dokuma kumaş ihracatına ilişkin istatistikler ile yıllık değişimler ve toplamda paylar, aşağıdaki tablo ve grafikte verilmektedir.

BAŞLICA ÜRÜN GRUPLARI İTİBARIYLA DÜNYA DOKUMA KUMAŞ İHRACATI				
2010 - 2011 YILLIK				
BAŞLICA DOKUMA KUMAŞ ÜRÜN GRUPLARI	2010 Değer (ABD \$)	2011 Değer (ABD \$)	2010 / 11 DEĞİŞİM %	TOPLAMDA PAY %
İPEKLİ DOKUMA KUMAŞ	2.298.693.000	2.296.867.000	-0,1	2,9
YÜN, İNCE VE KABA HAYVAN KILINDAN DOKUMA KUMAŞ	3.704.726.000	4.353.447.000	17,5	5,5
PAMUKLU DOKUMA KUMAŞ	27.465.844.000	31.158.382.000	13,4	39,7
DOKUMAYA ELVERİŞLİ BİTKİSEL LİFLERDEN DOKUMA KUMAŞ	1.574.460.000	1.778.377.000	13,0	2,3
SENTETİK FİLAMENT İPLİKLERİNDEN DOKUMA KUMAŞ	19.959.073.000	23.032.592.000	15,4	29,3
SENTETİK DEVAMSIZ LİFLERDEN DOKUMA KUMAŞ	10.191.603.000	11.956.362.000	17,3	15,2
SENTETİK LİFLERDEN (FİLAMENT İPLİKLER. VE DEVAMSIZ LİFLER.) DOKUMA KUMAŞ TOPLAMI	30.150.676.000	34.988.954.000	16,0	44,5
SUNİ FİLAMENT İPLİKLERİNDEN DOKUMA KUMAŞ	1.217.878.000	1.361.759.000	11,8	1,7
SUNİ DEVAMSIZ LİFLERDEN DOKUMA KUMAŞ	2.211.261.000	2.637.579.000	19,3	3,4
SUNİ LİFLERDEN (FİLAMENT İPLİKLER. VE DEVAMSIZ LİFLER.) DOKUMA KUMAŞ TOPLAMI	3.429.139.000	3.999.338.000	16,6	5,1
TOPLAM DOKUMA KUMAŞ İHRACATI	68.623.538.000	78.575.365.000	14,5	100,0
DÜNYA TEKSTİL İHRACATI	235.183.540.000	274.731.384.000	16,8	
DOKUMA KUMAŞ İHRACATININ PAYI %	29,2	28,6		

Kaynak: Trademap/ITC



Dokuma Kumaş İhracatında Başlıca Ülkeler Ve Türkiye'nin Yeri

Dünyanın en büyük tekstil konfeksiyon ihracatçısı olan Çin aynı zamanda en fazla dokuma kumaş ihracatı gerçekleştiren ülke konumundadır. Çin'in dokuma kumaş ihracatı 2011 yılında %27,9 artışla 31,5 milyar dolara ulaşmıştır. Çin tek başına dünya dokuma kumaş ihracatının %40,1'ini gerçekleştirmektedir.

6 milyar dolar değerinde ihracat ve dünya toplamından aldığı %7,6'lık pay ile İtalya dünyanın en büyük 2. dokuma kumaş ihracatçı ülkesidir. Bu ülkenin gerçekleştirdiği dokuma kumaş ihracatı 2011 yılında %11,8 oranında artmıştır.

Hong Kong %1,5 artış ve 3,3 milyar dolarlık ihracatla, İtalya'nın ardından dünyanın en büyük 3. dokuma kumaş ihracatçı ülkesidir. Hong Kong'un dünya dokuma kumaş ihracatından aldığı pay %4,2'dir.

Güney Kore, Pakistan ve Almanya diğer önde gelen dokuma kumaş ihracatçıları olarak sıralanmaktadır. 2011 yılında Güney Kore'nin dokuma kumaş ihracatı %18,5 artışla 3,3 milyar dolar, Pakistan'ın ihracatı %24,2 artışla 3,2 milyar dolar ve Almanya'nın ihracatı %15,2 artışla 3,1 milyar dolar olmuştur. Güney Kore'nin dünya dokuma kumaş ihracatından aldığı pay %4,2, Pakistan'ın payı %4,1 ve Almanya'nın payı %4'dür.

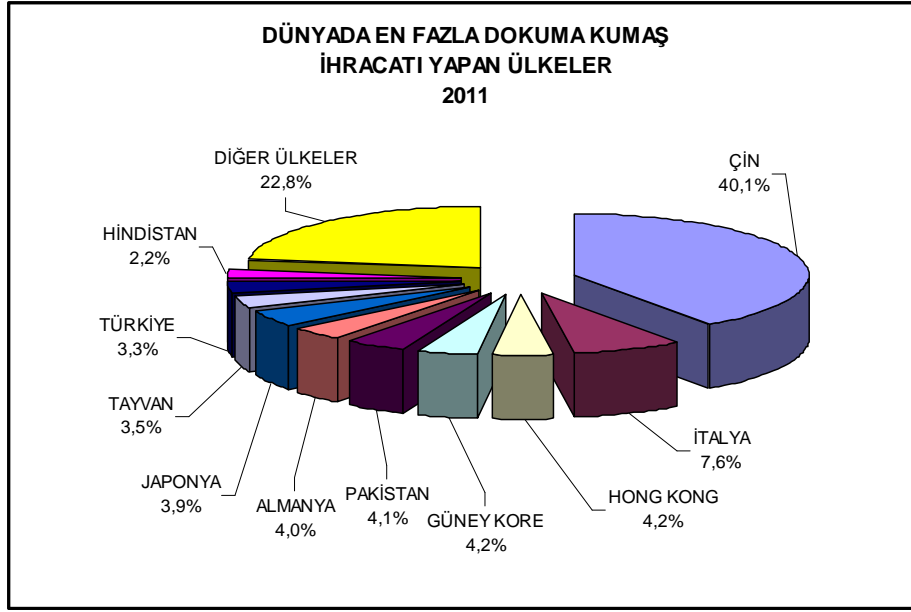
Almanya'dan sonra en çok ihracat yapan diğer ülkeler %16,5 artışla 3,1 milyar dolarlık ihracat yapan Japonya ve %14,3 artışla 2,8 milyar dolarlık ihracat gerçekleştiren Tayvan'dır. Japonya'nın dünya dokuma kumaş ihracatından aldığı pay %3,9, Tayvan'ın payı ise %3,5'dir.

Türkiye gerçekleştirdiği 2,6 milyar dolarlık ihracatla dünyanın 9.büyük dokuma kumaş ihracatçı ülkesidir. Türkiye'nin gerçekleştirdiği dokuma kumaş ihracatı %16,3 oranında artarken dünya dokuma kumaş ihracatından %3,3 pay almaktadır.

2011 yılında dünyanın önemli dokuma kumaş ihracatı yapan ülkelere ilişkin istatistiki veriler izleyen tabloda verilmektedir.

DÜNYADA EN FAZLA DOKUMA KUMAŞ İHRACATI YAPAN ÜLKELER				
2010 - 2011 YILLIK				
<i>Birim : ABD \$</i>				
ÜLKELER	2010	2011	2010 / 11 DEĞİŞİM %	TOPLAMDA PAY %
ÇİN	24.669.202.000	31.543.534.000	27,9	40,1
İTALYA	5.343.125.000	5.974.746.000	11,8	7,6
HONG KONG	3.276.912.000	3.327.552.000	1,5	4,2
GÜNEY KORE	2.787.307.000	3.303.460.000	18,5	4,2
PAKİSTAN	2.610.409.000	3.243.285.000	24,2	4,1
ALMANYA	2.711.413.000	3.123.481.000	15,2	4,0
JAPONYA	2.651.929.000	3.089.046.000	16,5	3,9
TAYVAN	2.409.807.000	2.754.225.000	14,3	3,5
TÜRKİYE	2.211.987.000	2.572.898.000	16,3	3,3
HİNDİSTAN	3.518.033.000	1.756.845.000	-50,1	2,2
ABD	1.525.636.000	1.756.488.000	15,1	2,2
ENDONEZYA	1.317.675.000	1.669.345.000	26,7	2,1
İSPANYA	1.327.049.000	1.496.573.000	12,8	1,9
FRANSA	1.440.785.000	1.487.325.000	3,2	1,9
TAYLAND	1.164.995.000	1.324.871.000	13,7	1,7
İNGİLTERE	972.960.000	1.143.411.000	17,5	1,5
BELÇİKA	1.052.475.000	1.126.123.000	7,0	1,4
HOLLANDA	678.385.000	787.849.000	16,1	1,0
ÇEK CUMHURİYETİ	471.279.000	586.691.000	24,5	0,7
AVUSTURYA	475.240.000	547.488.000	15,2	0,7
İLK 20 ÜLKE TOPLAMI	62.616.603.000	72.615.236.000	16,0	92,4
DÜNYA TOPLAM DOKUMA KUMAŞ İHRACATI	68.623.538.000	78.575.365.000	14,5	100,0
İLK 20 ÜLKENİN PAYI %	91	92		

Kaynak: Trademap/ITC



Türkiye'den sonra en çok ihracat yapan diğer ülkeler %50,1 düşüşle 1,8 milyar dolarlık ihracat yapan Hindistan, %15,1 artışla 1,8 milyar dolarlık ihracat gerçekleştiren ABD ve %26,7 artışla 1,7 milyar dolar ihracat gerçekleştirilen Endonezya olarak sıralanmaktadır.

İspanya, Fransa, Tayland, İngiltere, Belçika, Hollanda, Çek Cumhuriyeti ve Avusturya dünyada dokuma kumaş ihracatında önde gelen diğer ülkelerdir. Söz konusu ülkelerin gerçekleştirdiği dokuma kumaş ihracatı %3,2 ile %24,5 arasında değişen oranlara artmıştır.

Pamuklu Dokuma Kumaş İhracatında Başlıca Ülkeler Ve Türkiye'nin Yeri

Çin, %21,8 artış ve 13,2 milyar dolar ihracat ile dünyanın en büyük pamuklu dokuma kumaş ihracat eden ülkesi konumundadır. Çin tek başına dünya dokuma kumaş ihracatının %42,2'sini gerçekleştirmektedir.

2,6 milyar dolar değerinde ihracat ve dünya toplamından aldığı %8,5'lik pay ile Pakistan, 2 milyar dolar ihracat ve %6,4 pay ile Hong Kong, 2 milyar dolar ihracat ve %6,3 pay ile İtalya, Çin'den sonra en çok pamuklu dokuma kumaş ihraç eden ülkeler olarak sıralanmaktadır.

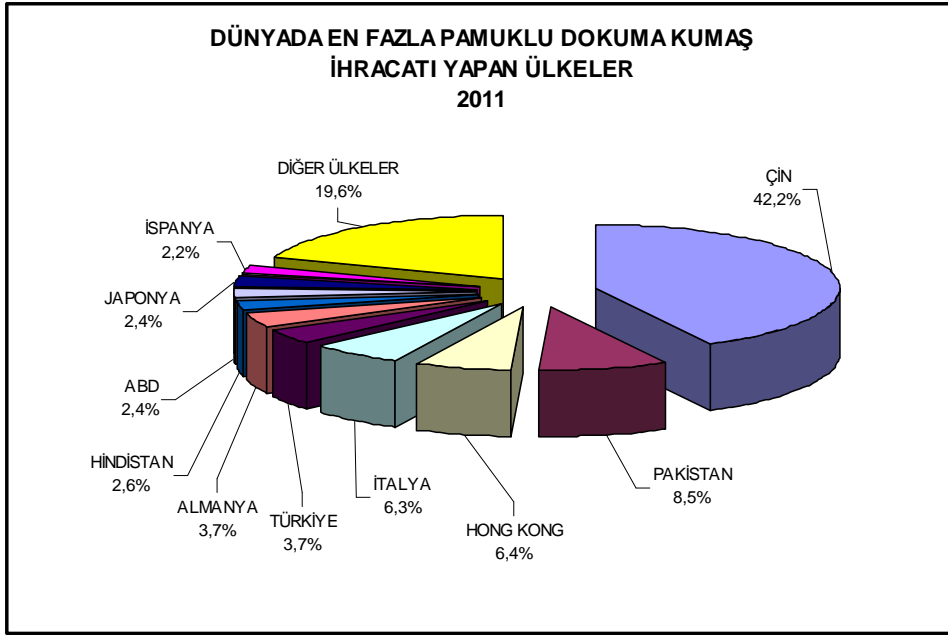
Türkiye gerçekleştirdiği 1,2 milyar dolarlık ihracatla dünyanın 5.büyük pamuklu dokuma kumaş ihracatçı ülkesidir. Türkiye'nin gerçekleştirdiği dokuma kumaş ihracatı %16,8 oranında artarken dünya dokuma kumaş ihracatından %3,7 pay almaktadır.

Almanya, Hindistan, ABD, Japonya ve İspanya diğer önde gelen pamuklu dokuma kumaş ihracatçıları olarak sıralanmaktadır.

2011 yılında dünyanın önemli pamuklu dokuma kumaş ihracatı yapan ülkelere ilişkin istatistikî veriler izleyen tabloda verilmektedir.

DÜNYADA EN FAZLA PAMUKLU DOKUMA KUMAŞ İHRACATI YAPAN ÜLKELER				
2010 - 2011 YILLIK				
<i>Birim : ABD \$</i>				
ÜLKELER	2010	2011	2010 / 11 DEĞİŞİM %	TOPLAMDA PAY %
ÇİN	10.805.560.000	13.161.729.000	21,8	42,2
PAKİSTAN	2.071.692.000	2.643.159.000	27,6	8,5
HONG KONG	1.990.273.000	1.992.115.000	0,1	6,4
İTALYA	1.879.588.000	1.972.672.000	5,0	6,3
TÜRKİYE	988.641.000	1.154.270.000	16,8	3,7
ALMANYA	961.185.000	1.145.650.000	19,2	3,7
HİNDİSTAN	1.045.998.000	799.780.000	-23,5	2,6
ABD	604.792.000	755.999.000	25,0	2,4
JAPONYA	639.591.000	746.915.000	16,8	2,4
İSPANYA	592.013.000	687.936.000	16,2	2,2
TAYLAND	496.136.000	546.257.000	10,1	1,8
GÜNEY KORE	449.594.000	526.561.000	17,1	1,7
FRANSA	501.989.000	491.362.000	-2,1	1,6
HOLLANDA	323.953.000	386.301.000	19,2	1,2
BELÇİKA	374.555.000	366.368.000	-2,2	1,2
ENDONEZYA	297.052.000	349.724.000	17,7	1,1
TAYVAN	283.670.000	311.094.000	9,7	1,0
AVUSTURYA	252.514.000	289.938.000	14,8	0,9
ÇEK CUMHURİYETİ	211.611.000	270.161.000	27,7	0,9
İNGİLTERE	209.382.000	239.749.000	14,5	0,8
İLK 20 ÜLKE TOPLAMI	24.979.789.000	28.837.740.000	15,4	92,6
DÜNYA TOPLAM DOKUMA KUMAŞ İHRACATI	27.465.844.000	31.158.382.000	13,4	100,0
İLK 20 ÜLKENİN PAYI %	91	93		

Kaynak: Trademap/ITC



Sentetik Liflerden Dokuma Kumaş İhracatında Başlıca Ülkeler Ve Türkiye'nin Yeri

2011 yılında dünyada en fazla sentetik liflerden dokuma kumaş ihracatı gerçekleştirilen ilk 20 ülke incelendiğinde, Hindistan ve Vietnam hariç diğer 18 ülkenin tamamında %2,4 ile %36,1 arasında değişen oranlarda ihracat artışı kaydedilmiştir. Hindistan'dan gerçekleştirilen sentetik dokuma kumaş ihracatında %69,4, Vietnam'dan yapılan sentetik dokuma kumaş ihracatında ise %0,8 oranında düşme görülmüştür.

Çin, 14,5 milyar dolar ihracat ve dünya toplamından aldığı %41,5 pay ile dünyanın en fazla sentetik liflerden dokuma kumaş ihracatçısı ülkesidir.

2,3 milyar dolar değerinde ihracat ve dünya toplamından aldığı %6,7'lik pay ile Güney Kore, 2,3 milyar dolar ihracat ve %6,6 pay ile Tayvan, 1,7 milyar dolar ihracat ve %4,8 pay ile Japonya Çin'den sonra en çok pamuklu dokuma kumaş ihraç eden ülkeler olarak sıralanamaktadır.

Almanya, İtalya, Endonezya, Türkiye, Hong Kong ve ABD dediğer önde gelen sentetik dokuma kumaş ihracatçı ülkeleri arasında yer almaktadır.

Türkiye gerçekleştirdiği 1,1 milyar dolarlık ihracatla dünyanın 8.büyük sentetik liflerden dokuma kumaş ihracatçı ülkesidir. Türkiye'den gerçekleşen sentetik dokuma kumaş ihracatı %11,3 oranında artarken dünya dokuma kumaş ihracatından %3,1 pay alınmaktadır.

2011 yılında dünyanın önemli sentetik liflerden dokuma kumaş ihracatı yapan ülkelere ilişkin istatistiki veriler izleyen tabloda verilmektedir.

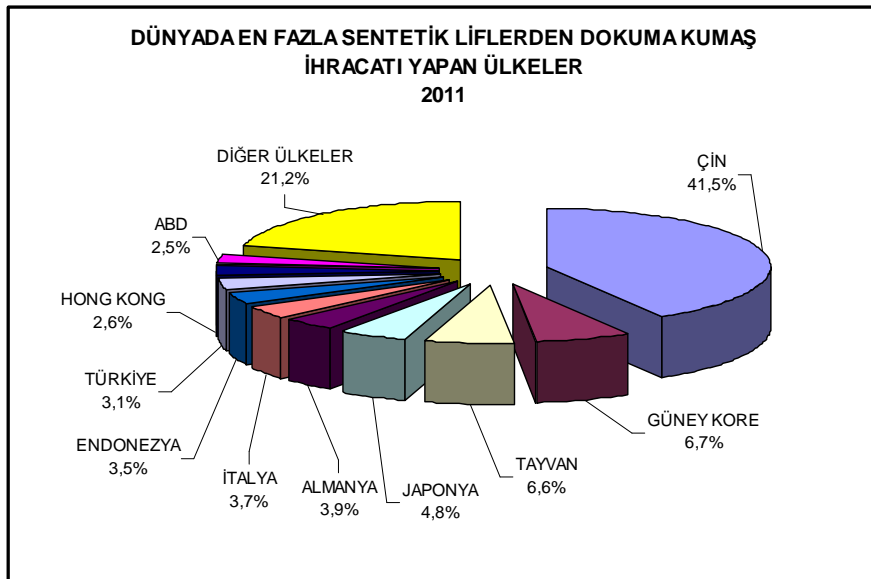
DÜNYADA EN FAZLA SENTETİK LİFLERDEN DOKUMA KUMAŞ İHRACATI YAPAN ÜLKELER

2010 - 2011 YILLIK

Birim : ABD \$

ÜLKELER	2010	2011	2010 / 11	TOPLAMDA
			DEĞİŞİM %	PAY %
ÇİN	10.672.935.000	14.524.291.000	36,1	41,5
GÜNEY KORE	1.933.024.000	2.342.455.000	21,2	6,7
TAYVAN	2.006.416.000	2.318.826.000	15,6	6,6
JAPONYA	1.409.935.000	1.668.895.000	18,4	4,8
ALMANYA	1.190.763.000	1.355.261.000	13,8	3,9
İTALYA	1.097.745.000	1.278.210.000	16,4	3,7
ENDONEZYA	948.408.000	1.211.385.000	27,7	3,5
TÜRKİYE	971.499.000	1.081.593.000	11,3	3,1
HONG KONG	847.807.000	911.052.000	7,5	2,6
ABD	795.636.000	881.359.000	10,8	2,5
TAYLAND	526.731.000	654.998.000	24,4	1,9
FRANSA	621.665.000	636.676.000	2,4	1,8
PAKİSTAN	525.311.000	585.324.000	11,4	1,7
HİNDİSTAN	1.912.689.000	584.951.000	-69,4	1,7
BELÇİKA	497.612.000	564.070.000	13,4	1,6
İSPANYA	457.024.000	532.770.000	16,6	1,5
İNGİLTERE	402.816.000	480.205.000	19,2	1,4
HOLLANDA	292.857.000	322.957.000	10,3	0,9
MALEZYA	223.835.000	276.882.000	23,7	0,8
VİETNAM	278.452.000	276.276.000	-0,8	0,8
İLK 20 ÜLKE TOPLAMI	27.613.160.000	32.488.436.000	17,7	92,9
DÜNYA TOPLAM SENTETİK LİF. DOKUMA KUMAŞ İHRACATI	30.150.676.000	34.988.954.000	16,0	100,0
İLK 20 ÜLKENİN PAYI %	92	93		

Kaynak: Trademap/ITC



III. Dünya Dokuma kumaş İthalatı

Dünya Tekstil İthalatında Pay

Dünya genelinde 2011 yılında 70,2 milyar dolar değerinde dokuma kumaş ithalatı gerçekleştirilmiştir ve 2010 yılına göre artış oranı %21,2'dir. Dünya tekstil ithalatı ise 2011 yılında %19,9 artarak 252,5 milyar dolara ulaşmıştır.

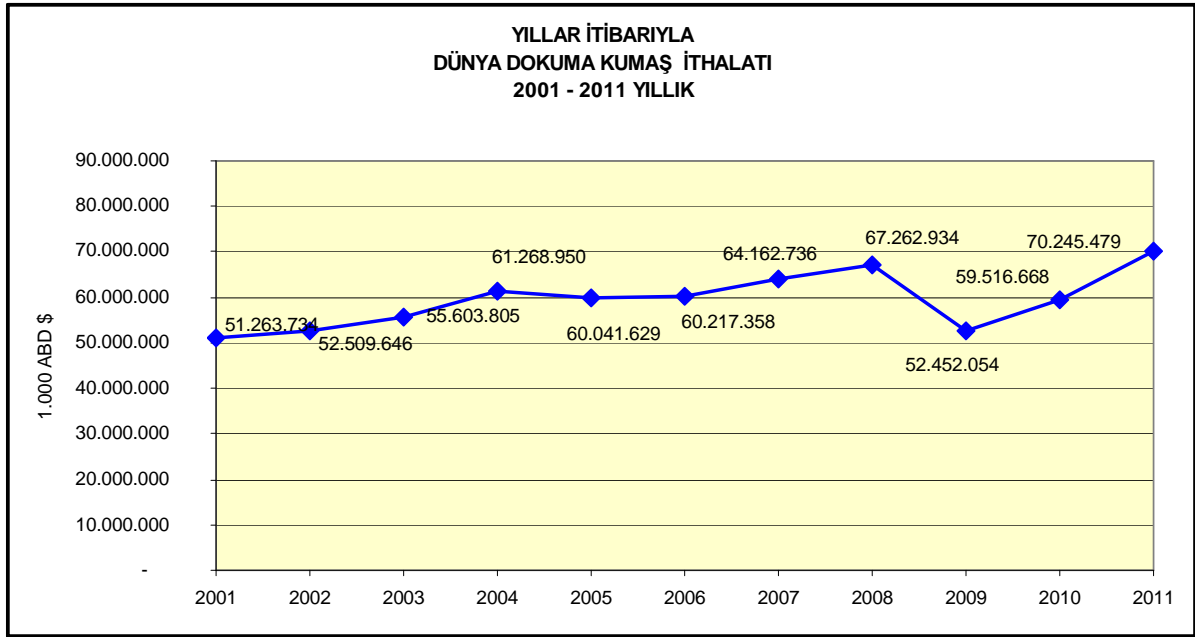
Dokuma kumaş ithalatının toplam tekstil ithalatında payı 2011 yılı sonu itibariyle %27,8 olarak hesaplanmaktadır.

2001 yılından 2011 yılına kadar onbir yıllık süreçte dünya tekstil ithalatında, dünya dokuma kumaş ithalatının payı incelendiğinde, söz konusu payın, 2008 yılı hariç, küçük bir ivme ile devamlı olarak azaldığı görülmektedir. 2001 yılında %36,1 olan pay devamlı azalarak 2011 yılı sonu itibariyle %27,8 seviyesine inmiştir.

Yıllar itibarıyla dokuma kumaş ithalatının dünya tekstil ithalatındaki payına ilişkin veriler, aşağıdaki tabloda yer almaktadır.

DOKUMA KUMAŞ İTHALATININ DÜNYA TEKSTİL İTHALATINDAKİ PAYI					
Birim: ABD \$					
YILLAR	TEKSTİL İTHALATI	DEĞİŞİM %	DOKUMA KUMAŞ İTHALATI	DEĞİŞİM %	DOKUMA KUMAŞ'IN PAYI (%)
2001	142.068.263.000		51.263.734.000		36,1
2002	145.637.498.000	2,5	52.509.646.000	2,4	36,1
2003	159.129.305.000	9,3	55.603.805.000	5,9	34,9
2004	179.105.627.000	12,6	61.268.950.000	10,2	34,2
2005	180.720.018.000	0,9	60.041.629.000	-2,0	33,2
2006	188.588.669.000	4,4	60.217.358.000	0,3	31,9
2007	205.858.059.000	9,2	63.473.983.000	5,4	30,8
2008	211.284.175.000	2,6	65.601.085.000	3,4	31,0
2009	169.726.434.000	-19,7	51.067.960.000	-22,2	30,1
2010	210.567.654.000	24,1	57.970.862.000	13,5	27,5
2011	252.465.774.000	19,9	70.245.479.000	21,2	27,8

Kaynak: Trademap/ITC



Yıllar İtibarıyla İthalat

2001-2011 yılları arası onbir yıllık süreçte dünya dokuma kumaş ithalatının seyri incelendiğinde, 2005 ve küresel ekonomik krizin tüm dünyayı etkisine aldığı 2009 yılları hariç devamlı artış kaydedildiği görülmektedir. Kriz nedeniyle dünya dokuma kumaş ithalatı 2009 yılında %22,2 oranında küçülmüştür. Küresel kriz sonrası 2010 yılında ise dokuma kumaş ithalatında %13,5 oranında artışa ulaşılmıştır. 2011 yılı sonunda ise dokuma kumaş ithalat artış oranı %21,2 seviyesine çıkmıştır.

Söz konusu onbir yıllık süreç incelendiğinde, 2001 yılında 51,3 milyar dolar olan dünya dokuma kumaş ithalatı, yıllar içerisinde 1,4 kat artarak 2011 yılında 70,2 milyar dolara ulaştığı görülmektedir.

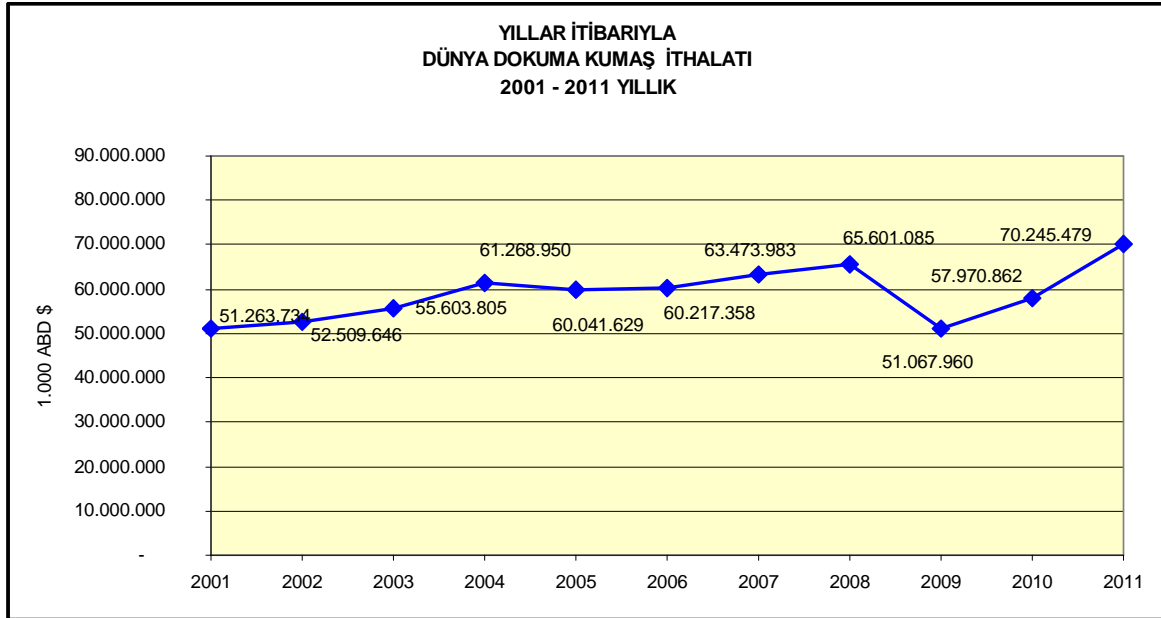
Yıllar itibarıyla dünya tekstil dokuma kumaş ihracatını, ithalatını ve yıllık değişimlerini gösteren bir tablo ile ithalatın seyrine ilişkin bir grafik aşağıda verilmektedir.

**YILLAR İTİBARIYLA
DÜNYA DOKUMA KUMAŞ TİCARETİ
2001 - 2011 YILLIK**

Birim: ABD \$

YILLAR	DOKUMA KUMAŞ İHRACATI	YILLIK DEĞİŞİM %	DOKUMA KUMAŞ İTHALATI	YILLIK DEĞİŞİM %
2001	55.535.805.000		51.263.734.000	
2002	56.195.515.000	1,2	52.509.646.000	2,4
2003	60.659.195.000	7,9	55.603.805.000	5,9
2004	66.888.360.000	10,3	61.268.950.000	10,2
2005	67.094.646.000	0,3	60.041.629.000	-2,0
2006	68.730.826.000	2,4	60.217.358.000	0,3
2007	71.888.647.000	4,6	63.473.983.000	5,4
2008	73.310.614.000	2,0	65.601.085.000	3,4
2009	58.756.809.000	-19,9	51.067.960.000	-22,2
2010	68.623.538.000	16,8	57.970.862.000	13,5
2011	78.575.365.000	14,5	70.245.479.000	21,2

Kaynak: Trademap/ITC



Başlıca Ürün Grupları İtibarıyla İthalat

Dünyada dokuma kumaş ithalatı incelenirken, ihracatta olduğu gibi, ipekli dokuma kumaşlar (döküntüler dahil), yün ve ince-kaba hayvan kıllarından dokuma kumaşlar, pamuklu dokuma kumaşlar, dokuma elverişli diğer bitkisel liflerden dokuma kumaşlar, sentetik liflerden (filament ipliklerden ve sentetik devamsız liflerden) dokuma kumaşlar, suni liflerden (filament ipliklerden ve devamsız liflerden) dokuma kumaşlar temel ürün grupları olarak seçilmiştir.

2011 yılında dünya genelinde en fazla ithal edilen dokuma kumaş ürün grubu, ihracata benzer şekilde sentetik liflerden üretilen dokuma kumaşlar olmuştur. Söz konusu dokuma kumaşların 2011 yılı ithalat değeri %21,8 artışla 30,8 milyar dolara ulaşmıştır. Sentetik liflerden (filament ipliklerden ve devamsız liflerden) dokuma kumaşların dünya dokuma kumaş ithalatındaki payı %43,9 olarak hesaplanmaktadır. Söz konusu ürün grubunda yer alan sentetik filament ipliklerden dokuma kumaşların ithalat değeri 19,2 milyar dolar, sentetik devamsız liflerden dokuma kumaşların ithalat değeri ise 11,7 milyar dolar olmuştur.

Tekstil sektörünün en temel hammaddesi olan pamuklu dokuma kumaşların 2011 yılı ithalat değeri 28,4 milyar dolara ulaşmıştır. 2010 yılına göre pamuklu dokuma kumaş ithalatı %21,1 oranında artmıştır. Dünya dokuma kumaş ithalatı içinde pamuklu dokuma kumaşların payı %40,4 seviyesindedir.

Verilerden hesaplandığı üzere, dünya dokuma kumaş ithalatının %80'den fazlası sentetik liflerden ve pamuk elyafından üretilen dokuma kumaşlar ithalatı olarak gerçekleştirilmiştir.

Yünlü, ince ve kaba hayvan kıllarından dokuma kumaşların ithalatı ise 2011 yılında %20,7 artarak 4 milyar dolar olmuştur. Söz konusu dokuma kumaşların ithalatı, dünya dokuma kumaş ithalatından %5,7 pay almaktadır.

2011 yılında suni liflerden dokuma kumaşların ithalatı %22,8 artarak 3,6 milyar dolara yükselmiştir. Söz konusu ürün grubunda yer alan suni filament ipliklerden dokuma kumaşların ithalat değeri 1,3 milyar dolar, suni devamsız liflerden dokuma kumaşların ithalat değeri ise 2,3 milyar dolar olmuştur. Suni filament ipliklerden ve devamsız liflerden dokuma kumaşların dünya dokuma kumaş ithalatındaki payı %5,1 olarak hesaplanmaktadır.

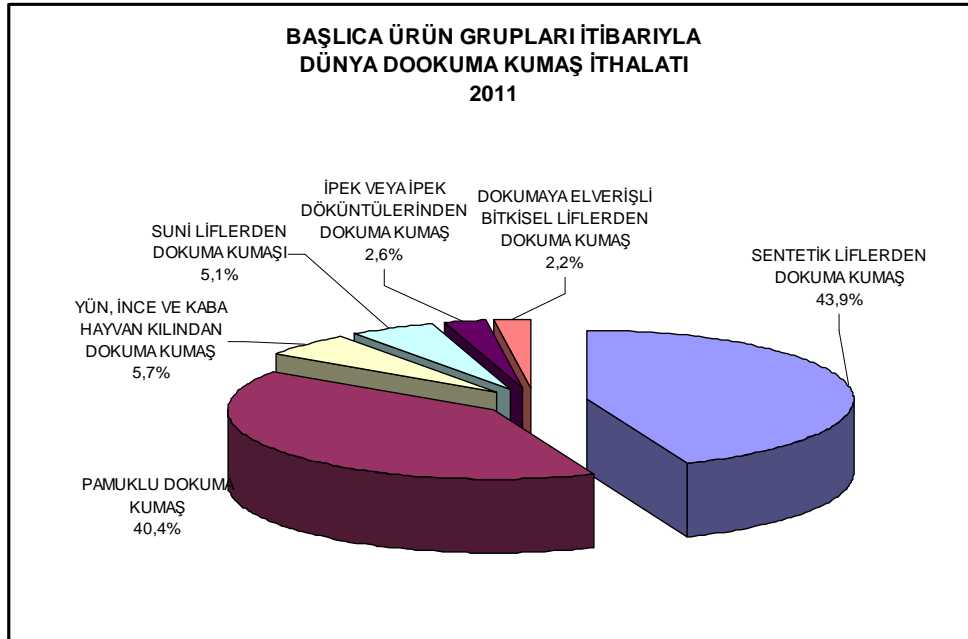
İpekli dokuma kumaşların ithalatı ise 2011 yılında %9,1 oranında artarak 1,9 milyar dolara çıkmıştır. İpekli dokuma kumaşların dünya dokuma kumaş ithalatındaki payı %2,6 seviyesindedir.

Keten, kenevir gibi diğer bitkisel liflerden dokuma kumaşların ithalat değeri ise %22,2 artışla 1,5 milyar dolar olmuştur. Söz konusu dokuma kumaşların dünya toplam dokuma kumaş ithalatından aldığı pay %2,2'dir.

Başlıca ürün grupları itibarıyla dokuma kumaş ithalatına ilişkin istatistikler ile yıllık değişimler ve toplamda paylar, aşağıdaki tablo ve grafikte verilmektedir.

BAŞLIKA ÜRÜN GRUPLARI İTİBARIYLA DÜNYA DOKUMA KUMAŞ İTHALATI				
BAŞLIKA DOKUMA KUMAŞ ÜRÜN GRUPLARI	2010	2011	2010 / 11	TOPLAMDA
	Değer (ABD \$)	Değer (ABD \$)	DEĞİŞİM %	PAY %
İPEKTEN DOKUMA KUMAŞ	1.702.798.000	1.857.082.000	9,1	2,6
YÜN, İNCE VE KABA HAYVAN KILINDAN DOKUMA KUMAŞ	3.326.562.000	4.015.728.000	20,7	5,7
PAMUKLU DOKUMA KUMAŞ	23.437.464.000	28.389.308.000	21,1	40,4
DOKUMAYA ELVERİŞLİ BİTKİSEL LİFLERDEN DOKUMA KUMAŞ	1.254.511.000	1.533.503.000	22,2	2,2
SENTETİK FİLAMENT İPLİKLERİNDEN DOKUMA KUMAŞ	15.276.227.000	19.177.648.000	25,5	27,3
SENTETİK DEVAMSIZ LİFLERDEN DOKUMA KUMAŞ	10.029.339.000	11.655.942.000	16,2	16,6
SENTETİK LİFLERDEN (FİLAMENT İPLİKLER. VE DEVAMSIZ LİFLER.) DOKUMA KUMAŞ TOPLAMI	25.305.566.000	30.833.590.000	21,8	43,9
SUNİ FİLAMENT İPLİKLERİNDEN DOKUMA KUMAŞ	1.158.024.000	1.344.854.000	16,1	1,9
SUNİ DEVAMSIZ LİFLERDEN DOKUMA KUMAŞ	1.785.937.000	2.271.414.000	27,2	3,2
SUNİ LİFLERDEN (FİLAMENT İPLİKLER. VE DEVAMSIZ LİFLER.) DOKUMA KUMAŞ TOPLAMI	2.943.961.000	3.616.268.000	22,8	5,1
TOPLAM DOKUMA KUMAŞ İTHALATI	57.970.862.000	70.245.479.000	21,2	100,0
DÜNYA TEKSTİL İTHALATI	210.567.654.000	252.465.774.000	19,9	
DOKUMA KUMAŞ İTHALATININ PAYI %	27,5	27,8		

Kaynak: Trademap/ITC



Dokuma Kumaş İthalatında Başlıca Ülkeler Ve Türkiye'nin Yeri

Dünyada dokuma kumaş ithalatında önemli ithalatçı ülkeler incelendiği zaman Çin'in ihracatta olduğu gibi ithalatta da birinci sırada olduğu görülmektedir. Çin'in dokuma kumaş ithalatı 2011 yılında %7,6 artışla 5,6 milyar dolara ulaşmıştır. Çin tek başına dünya dokuma kumaş ithalatının %7,9'unu gerçekleştirmektedir.

İkinci sırada, 4,2 milyar dolar değerinde ithalat ve dünya toplamından aldığı %5,9'luk pay ile Vietnam gelmektedir. Söz konusu ülkenin gerçekleştirdiği dokuma kumaş ithalatı 2011 yılında %33,9 oranında artmıştır.

Dünyanın en büyük 3. dokuma kumaş ithalatçı ülkesi %2,2 artış ve 3,4 milyar dolarlık ithalatla Hong Kong'dur. Bu ülkenin dünya dokuma kumaş ithalatından aldığı pay %4,9'dur.

Dokuma kumaş ithalatında diğer önde gelen ülkeler Baglades, İtalya ve ABD olarak sıralanmaktadır. 2011 yılında Banglades'in dokuma kumaş ithalatı %27,5 artışla 3,1 milyar dolar, İtalya'nın ithalatı %20,3 artışla 2,7 milyar dolar ve ABD'nin ithalatı %17,1 artışla 2,6 milyar dolar olmuştur. Baglades'in dünya dokuma kumaş ithalatından aldığı pay %4,5, İtalya'nın payı %3,8 ve ABD'nin payı %3,7'dir.

Endonezya bir diğer önemli dokuma kumaş ithalatçı ülkesi olup, 2011 yılında dünyadan yaptığı dokuma kumaş ithalatı %38,5 artışla 2,6 milyar dolara ulaşmıştır.

Türkiye, dünyanın en çok dokuma kumaş ithalatı gerçekleştiren ülkeleri arasında 8. sıradadır. 2011 yılında %12,4 artış ve 2,5 milyar dolar değerinde dokuma kumaş ithalatı yapan Türkiye'nin dünya dokuma kumaş ithalatından aldığı pay %3,5'dir.

Türkiye'den sonra en çok ithalat yapan diğer ülkeler %20,2 artışla 2,5 milyar dolarlık ithalat yapan Almanya, %7,8 artışla 2,3 milyar dolarlık ithalat gerçekleştiren Birleşik Arap Emirlikleri, %14,8 artışla 1,5 milyar dolar ithalat gerçekleştirilen Meksika ve %19,3 artışla 1,5 milyar dolarlık ithalat yapan Romanya olarak sıralanmaktadır.

Benin, Fransa, Japonya, Fas, Tunus, İspanya, Güney Kore ve Brezilya dünyada dokuma kumaş ithalatında önde gelen diğer ülkelerdir.

2011 yılında dünyanın en fazla dokuma kumaş ithal eden 20 ülkesinin 19'unda dokuma kumaş ithalatı artarken yalnızca Tunus'un gerçekleştirdiği ithalatta %4,5 oranında düşme görülmüştür.

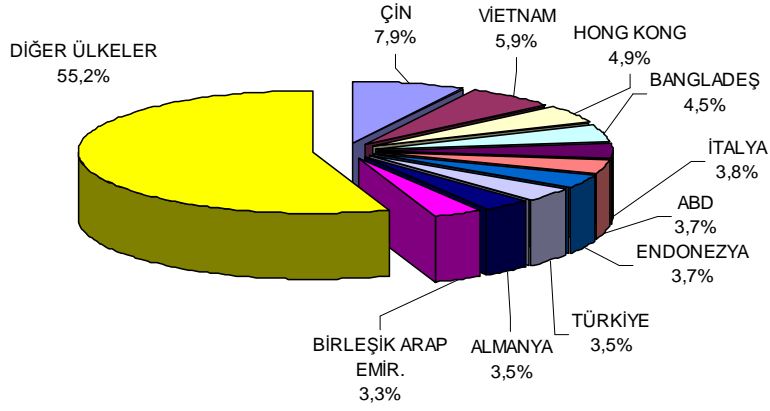
2011 yılında dünyanın önemli dokuma kumaş ithalatı yapan ülkelere ilişkin istatistiki veriler izleyen tabloda verilmektedir.

DÜNYADA EN FAZLA DOKUMA KUMAŞ İTHALATI YAPAN ÜLKELER				
2010 - 2011 YILLIK				
<i>Birim : ABD \$</i>				
ÜLKELER	2010	2011	2010 / 11 DEĞİŞİM %	TOPLAMDA PAY %
ÇİN	5.166.630.000	5.559.338.000	7,6	7,9
VIETNAM	3.110.335.000	4.166.061.000	33,9	5,9
HONG KONG	3.352.023.000	3.425.359.000	2,2	4,9
BANGLADEŞ	2.452.427.000	3.127.845.000	27,5	4,5
İTALYA	2.236.120.000	2.690.042.000	20,3	3,8
ABD	2.233.585.000	2.614.495.000	17,1	3,7
ENDONEZYA	1.877.272.000	2.599.731.000	38,5	3,7
TÜRKİYE	2.219.306.000	2.493.625.000	12,4	3,5
ALMANYA	2.067.848.000	2.485.728.000	20,2	3,5
BİRLEŞİK ARAP EMİR.	2.159.568.000	2.328.373.000	7,8	3,3
MEKSİKA	1.338.893.000	1.537.179.000	14,8	2,2
ROMANYA	1.239.507.000	1.478.423.000	19,3	2,1
BENİN*	36.428.000	1.435.144.000	3.839,7	2,0
FRANSA	1.312.004.000	1.409.430.000	7,4	2,0
JAPONYA	916.509.000	1.309.427.000	42,9	1,9
FAS	1.010.054.000	1.271.177.000	25,9	1,8
TUNUS	1.258.274.000	1.201.584.000	-4,5	1,7
İSPANYA	1.090.274.000	1.187.094.000	8,9	1,7
GÜNEY KORE	982.902.000	1.161.604.000	18,2	1,7
BREZİLYA	833.080.000	1.140.796.000	36,9	1,6
İLK 20 ÜLKE TOPLAMI	36.893.039.000	44.622.455.000	21,0	63,5
DÜNYA TOPLAM DOKUMA KUMAŞ İTHALATI	57.970.862.000	70.245.479.000	21,2	100,0
İLK 20 ÜLKENİN PAYI %	64	64		

Kaynak: Trademap/ITC

**Benin'in 2011 yılı ithalat değeri henüz açıklanmadığından, diğer ülkeler tarafından beyan edilen rakam kullanılmıştır.*

DÜNYADA EN FAZLA DOKUMA KUMAŞ İTHALATI YAPAN ÜLKELER 2011



Pamuklu Dokuma Kumaş İthalatında Başlıca Ülkeler Ve Türkiye'nin Yeri

Bangladeş, gerçekleştirdiği 2,3 milyar dolarlık ithalat ile 2011 yılında dünyada en fazla pamuklu dokuma kumaş ithalatı yapan ülke konumundadır. Bangladeş, dünya pamuklu dokuma kumaş ithalatından %8 oranında pay almaktadır.

Vietnam 1,9 milyar dolarlık ithalat ve %6,7 pay ile Bangladeş'i izlemektedir. 1,8 milyar dolar değerinde ithalat ve dünya toplamından aldığı %6,5'lik pay ile Hong Kong, 1,8 milyar dolar ithalat ve %6,3 pay ile Çin, 1,3 milyar dolar ithalat ve %4,6 pay ile Endonezya en çok pamuklu dokuma kumaş ithal eden ülkeler olarak sıralanmaktadır.

İtalya, Türkiye, ABD, Benin ve Almanya diğer önde gelen pamuklu dokuma kumaş ithalatçı ülkeleridir.

Türkiye gerçekleştirdiği 1,2 milyar dolarlık ithalat ve dünya dokuma kumaş ithalatından aldığı %4,3 pay ile dünyanın 7.büyük pamuklu dokuma kumaş ithalatçı ülkesidir. Türkiye'nin gerçekleştirdiği dokuma kumaş ithalatı bir önceki yıla göre %12,1 oranında artmıştır.

ilk 20 ülke incelendiğinde, yalnızca Tunus'un gerçekleştirdiği pamuklu dokuma kumaş ithalatında düşme görülmektedir.

2011 yılında dünyanın önde gelen pamuklu dokuma kumaş ithalatçı ülkelerine ilişkin istatistikî veriler izleyen tabloda verilmektedir.

DÜNYADA EN FAZLA PAMUKLU DOKUMA KUMAŞ İTHALATI YAPAN ÜLKELER

2010 - 2011 YILLIK

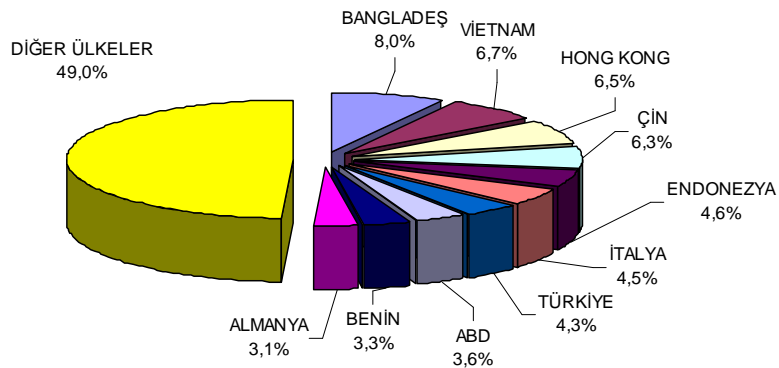
Birim : ABD \$

ÜLKELER	2010	2011	2010 / 11	TOPLAMDA
			DEĞİŞİM %	PAY %
BANGLADEŞ	1.744.788.000	2.283.726.000	30,9	8,0
VIETNAM	1.497.895.000	1.911.605.000	27,6	6,7
HONG KONG	1.799.364.000	1.840.331.000	2,3	6,5
ÇİN	1.699.905.000	1.790.664.000	5,3	6,3
ENDONEZYA	1.006.175.000	1.292.258.000	28,4	4,6
İTALYA	1.074.770.000	1.271.598.000	18,3	4,5
TÜRKİYE	1.099.439.000	1.232.895.000	12,1	4,3
ABD	885.249.000	1.020.837.000	15,3	3,6
BENİN*	25.897.000	938.917.000	3.525,6	3,3
ALMANYA	703.396.000	886.506.000	26,0	3,1
TUNUS	838.801.000	705.942.000	-15,8	2,5
MEKSİKA	579.948.000	702.210.000	21,1	2,5
FAS	493.107.000	565.418.000	14,7	2,0
ROMANYA	462.732.000	538.996.000	16,5	1,9
SRI LANKA	427.639.000	530.374.000	24,0	1,9
FRANSA	452.521.000	462.537.000	2,2	1,6
GÜNEY KORE	439.253.000	457.826.000	4,2	1,6
İSPANYA	447.751.000	453.720.000	1,3	1,6
KOMBOÇYA	115.847.000	421.080.000	263,5	1,5
JAPONYA	288.532.000	416.339.000	44,3	1,5
İLK 20 ÜLKE TOPLAMI	16.083.009.000	19.723.779.000	22,6	69,5
DÜNYA TOPLAM PAMUKLU DOKUMA KUMAŞ İTHALATI	23.437.464.000	28.389.308.000	21,1	100,0
İLK 20 ÜLKENİN PAYI %	69	69		

Kaynak: Trademap/ITC

*Benin'in 2011 yılı ithalat değeri henüz açıklanmadığından, diğer ülkeler tarafından beyan edilen rakam kullanılmıştır.

DÜNYADA EN FAZLA PAMUKLU DOKUMA KUMAŞ İTHALATI YAPAN ÜLKELER 2011



Sentetik Liflerden Dokuma Kumaş İthalatında Başlıca Ülkeler Ve Türkiye'nin Yeri

Çin, gerçekleştirdiği 2,8 milyar dolarlık ithalat ile dünya toplamından aldığı %9 pay ile 2011 yılında dünyada en fazla sentetik liflerden dokuma kumaş ithalatı yapan ülke konumundadır.

1,9 milyar dolar değerinde ithalat ve dünya toplamından aldığı %6,1'lik pay ile Vietnam, 1,8 milyar dolar ithalat ve %5,8 pay ile Birleşik Arap Emirlikleri, 1,1 milyar dolar ithalat ve %3,7 pay ile Endonezya en çok sentetik dokuma kumaş ithal eden ülkeler olarak sıralanamaktadır.

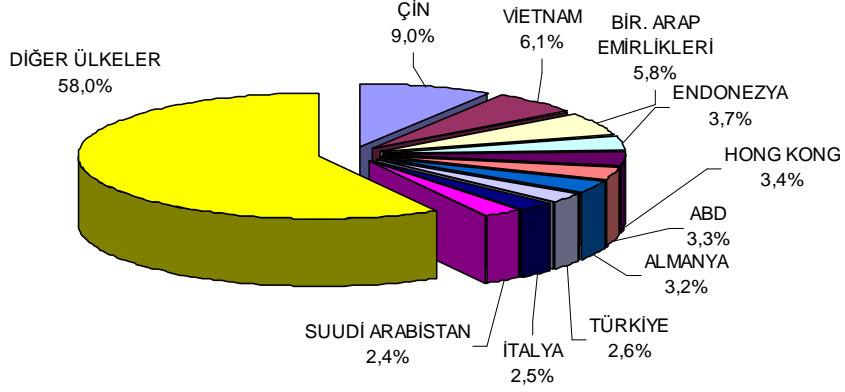
2011 yılında dünyada önemli ölçüde sentetik liflerden dokuma kumaş ithalatı yapan ülkelere ilişkin istatistiki veriler izleyen tabloda verilmektedir.

DÜNYADA EN FAZLA SENTETİK DOKUMA KUMAŞ İTHALATI YAPAN ÜLKELER				
2010 - 2011 YILLIK				
Birim : ABD \$				
ÜLKELER	2010	2011	2010 / 11 DEĞİŞİM %	TOPLAMDA PAY %
ÇİN	2.583.825.000	2.782.164.000	7,7	9,0
VIETNAM	1.341.132.000	1.882.955.000	40,4	6,1
BİR. ARAP EMİRLİKLERİ	1.656.917.000	1.781.466.000	7,5	5,8
ENDONEZYA	756.044.000	1.127.987.000	49,2	3,7
HONG KONG	989.510.000	1.045.984.000	5,7	3,4
ABD	859.042.000	1.014.510.000	18,1	3,3
ALMANYA	844.390.000	991.400.000	17,4	3,2
TÜRKİYE	748.177.000	800.462.000	7,0	2,6
İTALYA	636.377.000	762.507.000	19,8	2,5
SUUDİ ARABİSTAN	451.019.000	754.147.000	67,2	2,4
MEKSİKA	660.984.000	738.064.000	11,7	2,4
BANGLADEŞ	613.186.000	707.181.000	15,3	2,3
BRAZİLYA	477.891.000	652.529.000	36,5	2,0
RUSYA FEDERASYONU	478.676.000	621.473.000	29,8	2,0
FRANSA	512.483.000	558.694.000	9,0	1,8
ROMANYA	455.089.000	556.990.000	22,4	1,8
POLONYA	498.162.000	529.999.000	6,4	1,7
JAPONYA	348.402.000	518.081.000	48,7	1,7
İNGİLTERE	416.898.000	504.824.000	21,1	1,6
BENİN*	10.401.000	492.928.000	4.639,2	1,6
İLK 20 ÜLKE TOPLAMI	15.338.605.000	18.824.345.000	22,7	61,1
DÜNYA TOPLAM DOKUMA KUMAŞ İTHALATI	25.305.566.000	30.833.590.000	21,8	100,0
İLK 20 ÜLKENİN PAYI %	61	61		

Kaynak: Trademap/ITC

*Benin'in 2011 yılı ithalat değeri henüz açıklanmadığından, diğer ülkeler tarafından beyan edilen rakam kullanılmıştır.

**DÜNYADA EN FAZLA SENTETİK DOKUMA KUMAŞ İTHALATI
YAPAN ÜLKELER
2011**



Hong Kong, ABD, Almanya ve Türkiye diğer önde gelen sentetik dokuma kumaş ithalatçı ülkeleridir.

Türkiye gerçekleştirdiği 800,5 milyon dolarlık ithalat ve dünya dokuma kumaş ithalatından aldığı %2,6 pay ile dünyanın 8.büyük sentetik dokuma kumaş ithalatçı ülkesidir. Türkiye'nin gerçekleştirdiği dokuma kumaş ithalatı bir önceki yıla göre %7 oranında artmıştır.

IV. Türkiye'nin Dokuma kumaş İhracatı

Tekstil İhracatında Pay

2011 yılında Türkiye'den 155 farklı ülkeye 2,6 milyar dolar değerinde dokuma kumaş ihracatı yapılmıştır. İhracat 2010 yılına kıyasla %16,4 oranında artmıştır. Dokuma kumaş ihracatındaki artışın genel tekstil ihracatındaki artıştan biraz küçük kalması sonucunda, 2010 yılında dokuma kumaş ihracatının tekstil ihracatında %34,8 olan payının 2011 yılında %33,4'e gerilemiştir.

2000 yılından 2011 yılına kadar son oniki yılda dokuma kumaş ihracatının gelişimi ile tekstil ihracatındaki payı incelendiğinde, 2000 yılından 2003 yılının sonuna kadar dokuma kumaş ihracatının payının %39,4 ile %42,9 arasında değişen oranlarda seyrettiği, 2004 yılından 2011 yılına kadar olan sonraki yedi yıllık süreçte, bu payın dalgalı bir seyir ile düşüş eğilimi göstererek 2011'da %33,4'e kadar gerilediği görülmektedir.

Yıllar itibarıyla dokuma kumaş ihracatının Türkiye toplam tekstil ihracatındaki payına ilişkin veriler, aşağıdaki tabloda yer almaktadır.

DOKUMA KUMAŞ İHRACATININ TÜRKİYE'NİN TEKSTİL İHRACATINDAKİ PAYI					
Birim: ABD \$					
YILLAR	TEKSTİL İHRACATI	DEĞİŞİM %	DOKUMA KUMAŞ İHRACATI	DEĞİŞİM %	DOKUMA KUMAŞ'IN PAYI (%)
2000	2.549.928.546		1.030.634.005		40,4
2001	2.797.693.056	9,7	1.103.155.707	7,0	39,4
2002	2.917.224.010	4,3	1.251.035.904	13,4	42,9
2003	3.562.462.119	22,1	1.477.432.751	18,1	41,5
2004	4.434.727.511	24,5	1.760.854.200	19,2	39,7
2005	4.807.143.218	8,4	1.877.865.262	6,6	39,1
2006	5.403.521.229	12,4	1.990.381.892	6,0	36,8
2007	6.363.917.840	17,8	2.441.868.828	22,7	38,4
2008	6.640.492.320	4,3	2.534.063.592	3,8	38,2
2009	5.373.838.174	- 19,1	2.050.010.334	- 19,1	38,1
2010	6.352.784.994	18,2	2.210.991.708	7,9	34,8
2011	7.710.019.878	21,4	2.573.153.759	16,4	33,4

Kaynak: Ekonomi Bakanlığı Bilgi Sistemi

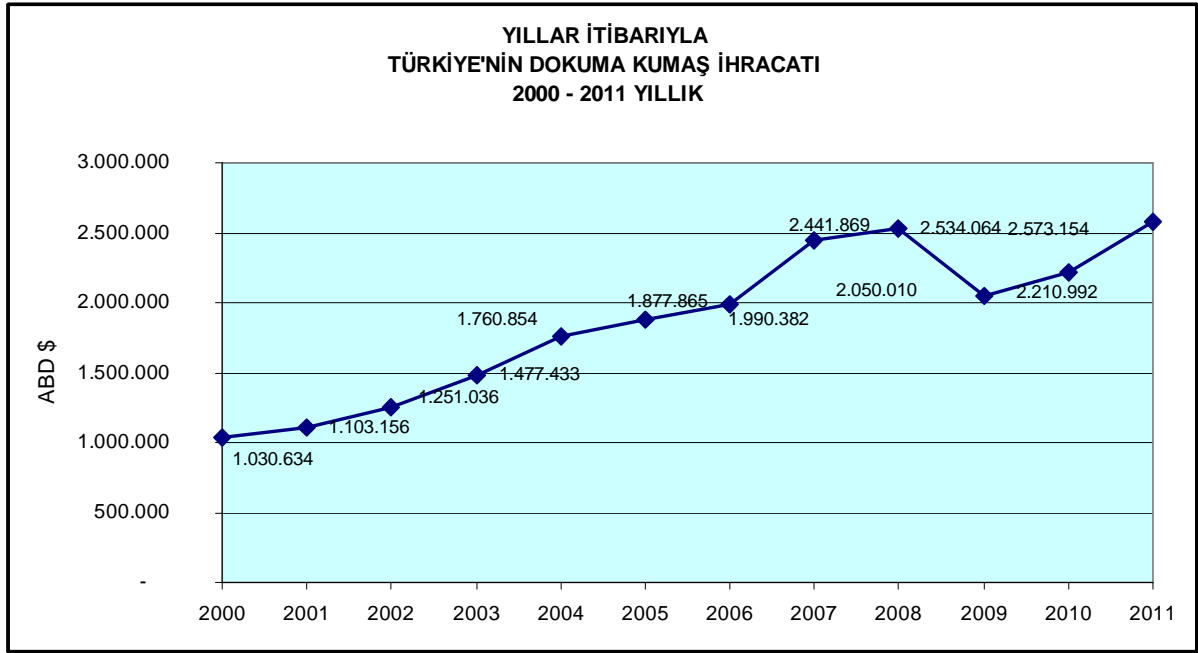
Yıllar İtibarıyla İhracat

2000 yılında Türkiye'den 1 milyar dolar değerinde dokuma kumaş mamülü ihraç edilirken, küresel krizin tüm dünyayı etkisine aldığı 2009 yılına kadar %3,8 ile %22,7 arasında değişen oranlarda artışlarla 2008 yılı sonunda 2,6 milyar dolara ulaşmıştır. 2009 yılında %19,1 düşüşle 2,1 milyara gerileyen dokuma kumaş ihracatı 2010 ve 2011 yıllarında elde edilen sırasıyla %7,9 ve %16,4 artışlarla 2011 yılı sonu itibarıyla 2,6 milyar dolara ulaşmıştır.

Yıllar itibarıyla Türkiye'nin dokuma kumaş ihracatını, ithalat verileri ve yıllık değişimler ile birlikte gösteren bir tablo ile ihracatın seyrine ilişkin bir grafik aşağıda verilmektedir.

YILLAR İTİBARIYLA TÜRKİYE'NİN DOKUMA KUMAŞ TİCARETİ 2000 - 2011 YILLIK				
Birim ABD \$				
YILLAR	DOKUMA KUMAŞ İHRACATI	YILLIK DEĞİŞİM %	DOKUMA KUMAŞ İTHALATI	YILLIK DEĞİŞİM %
2000	1.030.634.005		860.437.853	
2001	1.103.155.707	7,0	827.374.070	-3,8
2002	1.251.035.904	13,4	1.276.229.513	54,3
2003	1.477.432.751	18,1	1.430.242.973	12,1
2004	1.760.854.200	19,2	1.804.366.888	26,2
2005	1.877.865.262	6,6	1.809.910.137	0,3
2006	1.990.381.892	6,0	1.753.278.579	-3,1
2007	2.441.868.828	22,7	2.033.584.689	16,0
2008	2.534.063.592	3,8	1.918.795.082	-5,6
2009	2.050.010.334	-19,1	1.672.653.538	-12,8
2010	2.210.991.708	7,9	2.219.306.687	32,7
2011	2.573.153.759	16,4	2.493.625.074	12,4

Kaynak: Ekonomi Bakanlığı Bilgi Sistemi



Başlıca Ürün Grupları İtibarıyla İhracat

Türkiye'den gerçekleştirilen dokuma kumaş ihracatı incelenirken ipekli dokuma kumaşlar (döküntüler dahil), yün ve ince-kaba hayvan kıllarından dokuma kumaşlar, pamuklu dokuma kumaşlar, dokumaya elverişli diğer bitkisel liflerden (keten, kenevir, jüt v.s.) dokuma kumaşlar, sentetik liflerden (filament iplikler ve devamsız lifler) dokuma kumaşlar, suni liflerden (filament iplikler ve devamsız lifler) dokuma kumaşlar temel ürün grupları olarak ele alınmıştır.

2011 yılında en fazla ihraç edilen ürün grubu 1,2 milyar dolar ihracat değeri ile pamuklu dokuma kumaşlar olmuştur. 2010 yılına göre pamuklu dokuma kumaş ihracatı %16,8 oranında artmıştır. Türkiye dokuma kumaş ihracatı içinde pamuklu dokumaşların payı %44,9 olarak hesaplanmaktadır.

Türkiye'den en fazla ihraç edilen bir diğer dokuma kumaş ürün grubu, sentetik liflerden dokuma kumaşlardır. Söz konusu dokuma kumaşların 2011 yılı ihracat değeri 1,1 milyar dolara ulaşmış olup, artış oranı %11,4 olarak hesaplanmaktadır. Sentetik liflerden dokuma kumaşların Türkiye dokuma kumaş ihracatındaki payı %42 seviyesindedir. Söz konusu ürün grubunda yer alan sentetik filament ipliklerden dokuma kumaşların ihracat değeri 836,5 milyon dolar, sentetik devamsız liflerden dokuma kumaşların ihracat değeri ise 245,1 milyon dolar olmuştur.

Türkiye dokuma kumaş ihracatının %85'inden fazlası sentetik liflerden ve pamuk elyafından üretilen dokuma kumaşlar ihracatı olarak gerçekleştirilmiştir.

Suni liflerden dokuma kumaşların ihracatı %53,2 artarak 205,4 milyon dolara yükselmiştir. Söz konusu ürün grubunda yer alan suni filament ipliklerden dokuma kumaşların ihracat değeri 68,1 milyon dolar, suni devamsız liflerden dokuma kumaşların ihracat değeri ise 137,4 milyon dolar olmuştur. Suni liflerden dokuma kumaşların Türkiye dokuma kumaş ihracatındaki payı %8 olarak hesaplanmaktadır.

Yünlü, ince ve kaba hayvan kıllarından dokuma kumaşların ihracatı ise 2011 yılında %11,2 artarak 109,8 milyon dolar olmuştur. Söz konusu dokuma kumaşların ihracatı, Türkiye dokuma kumaş ihracatından %4,3 pay almaktadır.

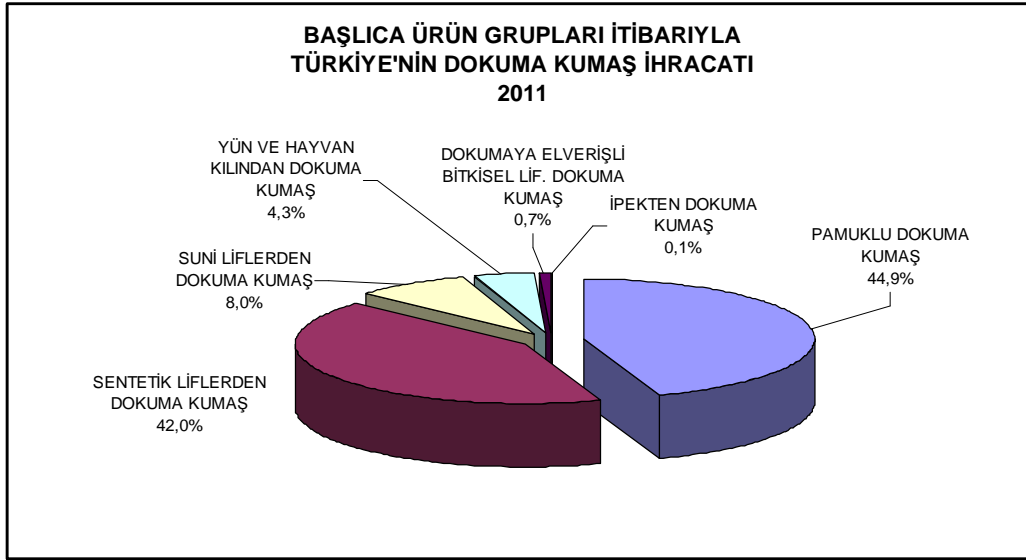
2011 yılında ipekli dokuma kumaşların ihracatı ise %12,7 oranında artarak 3,3 milyon dolara çıkmıştır. İpekli dokuma kumaşların Türkiye dokuma kumaş ihracatındaki payı %0,1 seviyesindedir.

Keten, kenevir gibi diğer bitkisel liflerden dokuma kumaşların ihracatı ise %16,5 oranında artarak 18,8 milyon dolara yükselmiştir. Söz konusu dokuma kumaşların ihracat değeri dünya dokuma kumaş ihracatından %0,7 pay almaktadır.

Başlıca ürün grupları itibarıyla dokuma kumaş ihracatına ilişkin istatistikler ile yıllık değişimler ve toplamda paylar, aşağıdaki tablo ve grafikte verilmektedir.

BAŞLICA ÜRÜN GRUPLARI İTİBARIYLA TÜRKİYE DOKUMA KUMAŞ İHRACATI				
2010 - 2011 YILLIK				
BAŞLICA DOKUMA KUMAŞ ÜRÜN GRUPLARI	2010 Değer (\$)	2011 Değer (\$)	2010 / 11 DEĞİŞİM %	TOPLAMDA PAY %
İPEKTEN DOKUMA KUMAŞ	2.921.054	3.292.308	12,7	0,1
YÜN, İNCE VE KABA HAYVAN KILINDAN DOKUMA KUMAŞ	98.719.906	109.786.731	11,2	4,3
PAMUKLU DOKUMA KUMAŞ	988.023.583	1.154.266.125	16,8	44,9
DOKUMAYA ELVERİŞLİ BİTKİSEL LİFLERDEN DOKUMA KUMAŞ	16.125.902	18.788.661	16,5	0,7
SENTETİK FİLAMENT İPLİKLERİNDEN DOKUMA KUMAŞ	731.108.163	836.507.146	14,4	32,5
SENTETİK DEVAMSIZ LİFLERDEN DOKUMA KUMAŞ	240.021.576	245.078.022	2,1	9,5
SENTETİK LİFLERDEN (FİLAMENT İPLİK. VE DEVAMSIZ LİFLER.) DOKUMA KUMAŞ TOPLAMI	971.129.739	1.081.585.168	11,4	42,0
SUNİ FİLAMENT İPLİKLERİNDEN DOKUMA KUMAŞ	54.116.873	68.059.191	25,8	2,6
SUNİ DEVAMSIZ LİFLERDEN DOKUMA KUMAŞ	79.954.651	137.375.575	71,8	5,3
SUNİ LİFLERDEN (FİLAMENT İPLİK. VE DEVAMSIZ LİF.) DOKUMA KUMAŞ TOPLAMI	134.071.524	205.434.766	53,2	8,0
TOPLAM DOKUMA KUMAŞ İHRACATI	2.210.991.708	2.573.153.759	16,4	100,0
TÜRKİYE TEKSTİL İHRACATI	6.352.784.994	7.710.019.878	21,4	
DOKUMA KUMAŞ İHRACATININ PAYI %	34,8	33,4		

Kaynak: Ekonomi Bakanlığı Bilgi Sistemi



Başlıca Ülkeler İtibarıyla Dokuma Kumaş İhracatı

Türkiye'nin dokuma kumaş ihracatı ülkeler bazında ele alındığında Rusya Federasyonu, Almanya, İtalya, Romanya, İran, Tunus, 2011 yılında en fazla dokuma kumaş ihracatı yapılan ülkeler olarak görülmektedir. Rusya Federasyonu'na dokuma kumaş ihracatı 2011 yılında 2010 yılına kıyasla %17,8 oranında artarak 227,6 milyon dolara yükselmiştir. Toplam dokuma kumaş ihracatı içerisinde Rusya'nın payı %8,8 olarak hesaplanmaktadır.

İkinci büyük pazar Almanya'ya dokuma kumaş ihracatı, 2011 yılında 2010 yılına kıyasla %20,7 artışla 190,4 milyon dolara yükselirken, söz konusu ülkenin Türkiye toplam dokuma kumaş ihracatında payı %7,4 olmuştur.

İtalya üçüncü büyük dokuma kumaş ihracat pazarı olup, İtalya'ya yapılan ihracat %22,9 artışla 188,2 milyon dolara ulaşmıştır. Söz konusu ülkenin toplam dokuma kumaş ihracatında payı %7,3 olarak hesaplanmıştır.

Dokuma kumaş ihracatında dördüncü büyük pazar Romanya'ya ihracat %3,2 oranında artışla 126,9 milyon dolara yükselmiş, ülkenin Türkiye toplam dokuma kumaş ihracatında payı %4,9 olmuştur. Beşinci büyük pazar İran'a 2011 yılında %0,8 artışla 124,8 milyon dolarlık ihracat gerçekleştirilmiştir. İran'ın toplam dokuma kumaş ihracatında payı %4,9 düzeyindedir.

Türkiye'nin diğer önemli dokuma kumaş pazarlarından Tunus'a ihracat %17,4 artışla 120 milyon dolara, Polonya'ya yönelik ihracat %23,3 artışla 111,5 milyon dolara, Fas'a ihracat %28,6 artışla 105 milyon dolara ve Mısır'a ihracat %12,7 artarak 85,3 milyon dolara yükselmiştir. Türkiye'nin önemli tekstil

pazarlarından biri olan ABD'ye dokuma kumaş ihracatı ise %25,9 oranında artarak 83,9 milyon dolara yükselmiştir.

İspanya, İngiltere, Mersin Serbest Bölge, Hong Kong ve Bulgaristan'a yönelik dokuma kumaş ihracatı %13 ile %58 arasında değişen oranlarda artmıştır. Bu artış oranları neticesinde, İspanya'ya dokuma kumaş ihracatı 82,7 milyon dolara, İngiltere'ye ihracat 71,5 milyon dolara, Mersin Serbest Bölge'ye ihracat 63,4 milyon dolara, Hong Kong'a ihracat 62,5 milyon dolara ve Bulgaristan'a ihracat 62,1 milyon dolara yükselmiştir.

Fransa, Hollanda, Çin ve Ukrayna'ya yönelik dokuma kumaş ihracatı ise %7,4 ile %58,3 arasında değişen oranlarda artmıştır. İstanbul AHL Serbest Bölge'ye yönelik ihracat ise %21,2 düşüş görülmüştür.

2011 yılında Türkiye'den en fazla dokuma kumaş ihraç edilen ilk yirmi ülkenin ondokuzuna yönelik ihracatta %0,8 ile %58,3 arasında değişen oranlarda artışlar kaydedilirken, yalnızca İstanbul AHL Serbest Bölge'ye yönelik ihracatta %21,2 oranında düşüş olmuştur.

Dokuma kumaş ihracatının en yüksek oranlı arttığı ülke %58,3 artış oranı ile Ukrayna'ya yapılan ihracatta elde edilmiştir. Ukrayna'ya yönelik ihracat bu yüksek artışla 22,1 milyondan 35 milyon dolara yükselmiştir. Ukrayna en fazla dokuma kumaş ihraç edilen ülkeler içerisinde ondokuzuncu sıradadır. Ukrayna'ya yapılan ihracatın Türkiye dokuma kumaş ihracatında payı %1,4'dir.

Diğer bir yüksek oranlı artış Hong Kong'a yönelik ihracatta olmuştur. Hong Kong, dokuma kumaş ihracatının 2011 yılında %58 oranında artışla 62,5 milyon dolara ulaştığı, Türkiye'nin ondördüncü sıradaki dokuma kumaş pazarıdır. Hong Kong'a yapılan ihracatın Türkiye dokuma kumaş ihracatında payı %2,4'tür.

Türkiye'nin 2011 yılında en fazla dokuma kumaş ihraç ettiği ülkelere ilişkin istatistikler, aşağıdaki tabloda verilmektedir.

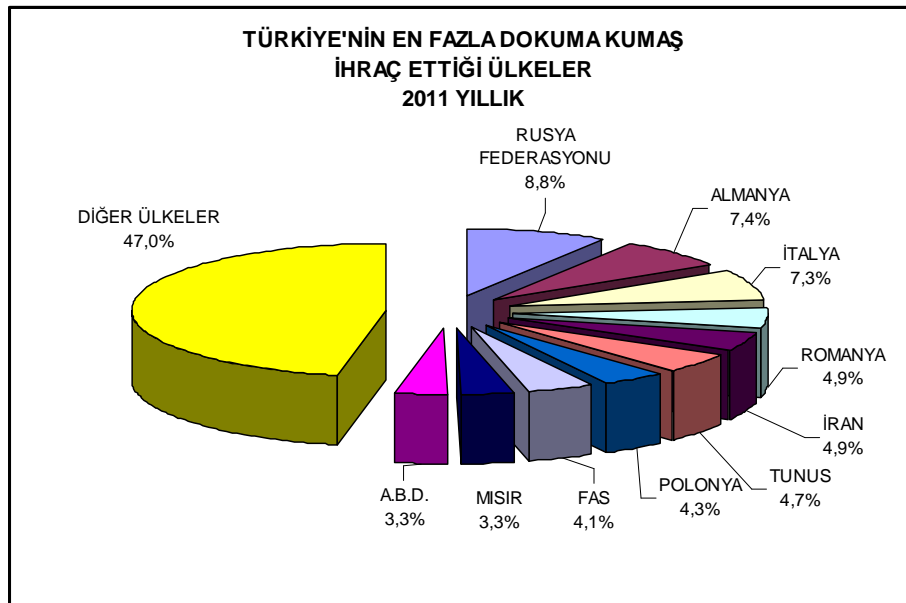
TÜRKİYE'NİN EN FAZLA DOKUMA KUMAŞ İHRAÇ ETTİĞİ ÜLKELER

2010 - 2011 YILLIK

Birim : ABD \$

ÜLKELER	2010	2011	2010 / 11 DEĞİŞİM %	TOPLAMDA PAY %
RUSYA FEDERASYONU	193.294.190	227.635.878	17,8	8,8
ALMANYA	157.692.733	190.388.696	20,7	7,4
İTALYA	153.107.797	188.197.162	22,9	7,3
ROMANYA	122.923.475	126.859.165	3,2	4,9
İRAN	123.842.323	124.839.568	0,8	4,9
TUNUS	102.206.364	119.961.541	17,4	4,7
POLONYA	90.410.098	111.453.173	23,3	4,3
FAS	81.649.939	104.979.340	28,6	4,1
MISIR	75.660.846	85.258.211	12,7	3,3
A.B.D.	66.642.909	83.918.512	25,9	3,3
İSPANYA	65.218.729	82.712.016	26,8	3,2
İNGİLTERE	58.752.985	71.455.493	21,6	2,8
MERSİN SERBEST BÖ	49.145.597	63.400.622	29,0	2,5
HONG-KONG	39.527.199	62.464.339	58,0	2,4
BULGARISTAN	54.964.332	62.106.840	13,0	2,4
FRANSA	48.763.538	56.589.963	16,0	2,2
HOLLANDA	39.406.682	42.330.754	7,4	1,6
ÇİN	29.700.381	37.893.594	27,6	1,5
UKRAYNA	22.128.987	35.030.224	58,3	1,4
İST.AHL.SERBEST B	44.038.863	34.708.487	-21,2	1,3
İLK 20 ÜLKE TOPLAMI	1.619.077.967	1.912.183.578	18,1	74,3
TÜRKİYE TOPLAM DOKUMA KUMAŞ İHRACATI	2.210.991.708	2.573.153.759	16,4	100,0
İLK 20 ÜLKENİN PAYI %	73	74		

Kaynak: Ekonomi Bakanlığı Bilgi Sistemi



Başlıca Ülkeler İtibarıyla Pamuklu Dokuma Kumaş İhracatı

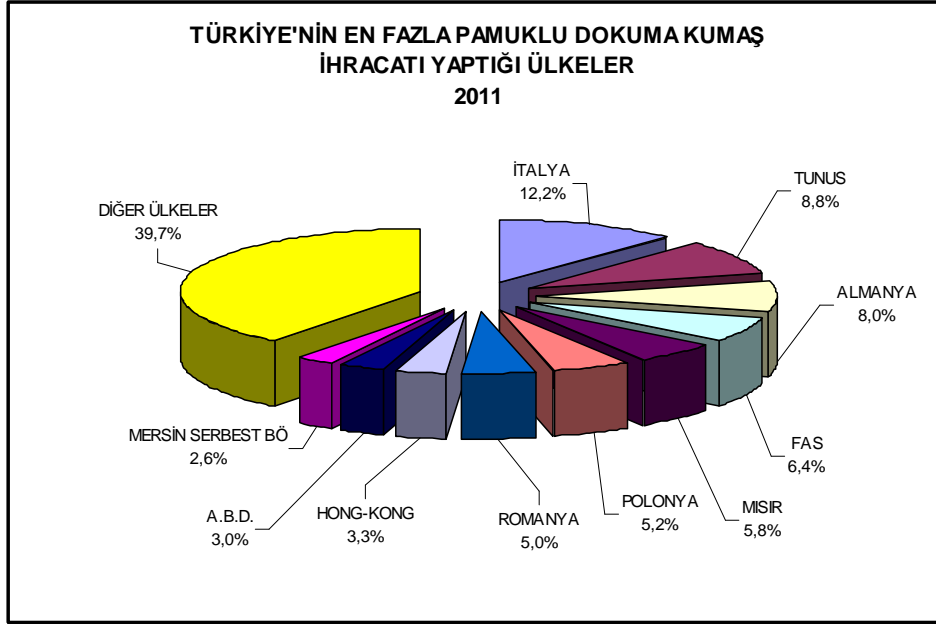
Türkiye'nin pamuklu dokuma kumaş ihracatı ülkeler bazında ele alındığında İtalya, Tunus, Almanya, Fas ve Mısır 2011 yılında en fazla dokuma kumaş ihracatı yapılan ülkeler olarak görülmektedir. İtalya'ya pamuklu dokuma kumaş ihracatı 2011 yılında 2010 yılına kıyasla %23,9 oranında artarak 141 milyon dolara ulaşmıştır. Toplam pamuklu dokuma kumaş ihracatı içerisinde İtalya'nın payı %12,2 olarak hesaplanmaktadır.

İkinci büyük pazar Tunus'a dokuma kumaş ihracatı, 2011 yılında %17,6 artışla 101,4 milyon dolara yükselirken, Almanya'ya yapılan ihracat %26,8 artışla 92,8 milyon dolara ulaşmıştır.

Türkiye'nin 2011 yılında en fazla pamuklu dokuma kumaş ihraç ettiği ülkelere ilişkin istatistikler, aşağıdaki tabloda verilmektedir.

TÜRKİYE'NİN EN FAZLA PAMUKLU DOKUMA KUMAŞ İHRACATI YAPTIĞI ÜLKELER				
2010 - 2011 YILLIK				
Birim : ABD \$				
ÜLKELER	2010	2011	2010 / 11 DEĞİŞİM %	TOPLAMDA PAY %
İTALYA	113.784.801	140.965.395	23,9	12,2
TUNUS	86.233.320	101.398.407	17,6	8,8
ALMANYA	73.221.363	92.830.217	26,8	8,0
FAS	60.391.467	74.004.143	22,5	6,4
MISIR	56.639.894	66.381.046	17,2	5,8
POLONYA	48.770.532	60.100.176	23,2	5,2
ROMANYA	62.076.520	57.601.977	-7,2	5,0
HONG-KONG	26.251.519	38.003.111	44,8	3,3
A.B.D.	27.706.468	34.254.604	23,6	3,0
MERSİN SERBEST BÖ	25.146.128	30.364.873	20,8	2,6
RUSYA FEDERASYONU	25.134.785	30.176.075	20,1	2,6
İSPANYA	22.906.174	28.969.412	26,5	2,5
FRANSA	26.458.071	26.852.665	1,5	2,3
MACARİSTAN	11.770.348	19.161.459	62,8	1,7
EGE SERBEST BÖLGE	13.742.827	18.728.446	36,3	1,6
BULGARİSTAN	21.970.271	18.617.397	-15,3	1,6
İRAN	16.441.101	17.136.908	4,2	1,5
ÇİN	11.694.176	17.036.340	45,7	1,5
HİNDİSTAN	16.642.520	16.800.111	0,9	1,5
İST.AHL.SERBEST B	19.755.752	15.708.746	-20,5	1,4
İLK 20 ÜLKE TOPLAMI	766.738.037	905.091.508	18,0	78,4
TÜRKİYE TOPLAM PAMUKLU DOKUMA KUMAŞ İHRACATI	988.023.583	1.154.266.125	16,8	100,0
İLK 20 ÜLKENİN PAYI %	78	78		

Kaynak: Kaynak: Ekonomi Bakanlığı Bilgi Sistemi



Dokuma kumaş ihracatında dördüncü büyük pazar Fas'a ihracat %22,5 oranında artışla 74 milyon dolar olurken, Mısır'a 2011 yılında %17,2 artışla 66,4 milyon dolarlık ihracat gerçekleştirilmiştir.

Polonya, Romanya, Hong Kong ve ABD diğer önemli pamuklu dokuma kumaş pazarları olarak sıralanmaktadır.

Başlıca Ülkeler İtibarıyla Sentetik Liflerden Dokuma Kumaş İhracatı

Rusya, İran, Almanya, Polonya ve ABD, 2011 yılında Türkiye'nin en fazla sentetik liflerden dokuma kumaş ihracat ettiği ülkeler olarak sıralanmaktadır.

Rusya'ya yönelik sentetik liflerden dokuma kumaş ihracatı 2011 yılında %16,3 oranında artarak 179,9 milyon dolara ulaşmıştır. İran'a sentetik liflerden dokuma kumaş ihracatı, %1,6 düşüşle 99,5 milyon dolara gerilerken, Almanya'ya yapılan ihracat %18,5 artışla 72,4 milyon dolara, Polonya'ya ihracat %25,7 oranında artışla 46,6 milyon dolara ve ABD'ye ihracat 19,2 artışla 44,1 milyon dolara yükselmiştir. Toplam sentetik liflerden dokuma kumaş ihracatı içerisinde Rusya'nın payı %16,6, İran'ın payı %9,2, Almanya'nın payı %6,7, Polonya'nın payı %4,3 ve A.B.D.'nin payı %4,1 olarak hesaplanmaktadır.

Romanya, İspanya, İtalya, Bulgaristan ve İngiltere diğer önemli sentetik liflerden dokuma kumaş ihracat pazarları olarak sıralanmaktadır.

Türkiye'nin 2011 yılında en fazla sentetik liflerden dokuma kumaş ihraç ettiği ülkelere ilişkin istatistikler, aşağıdaki tabloda verilmektedir.

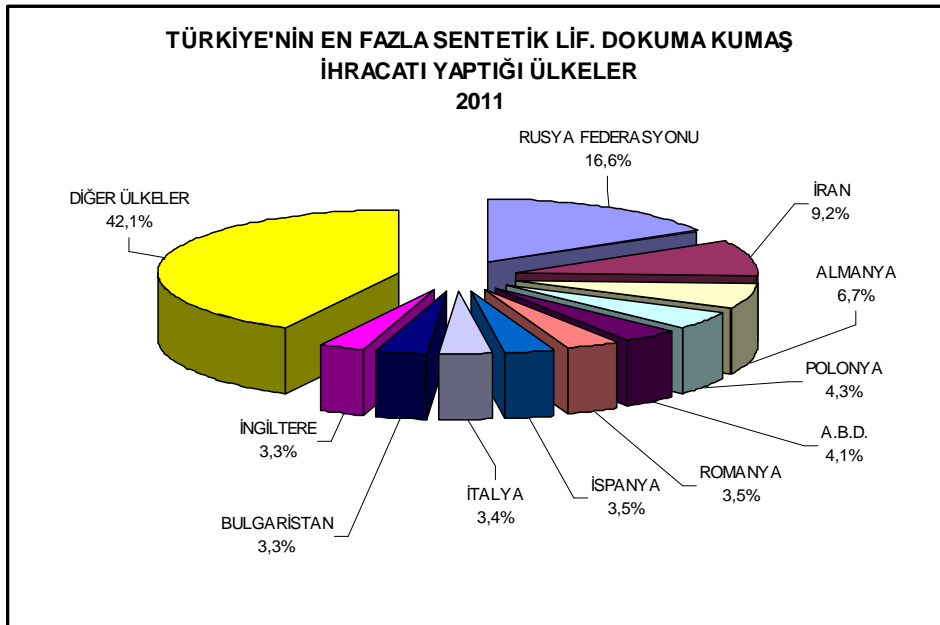
TÜRKİYE'NİN EN FAZLA SENTETİK LİFLERDEN DOKUMA KUMAŞ İHRACATI YAPTIĞI ÜLKELER

2010 - 2011 YILLIK

Birim : ABD \$

ÜLKELER	2010	2011	2010 / 11 DEĞİŞİM %	TOPLAMDA PAY %
RUSYA FEDERASYONU	154.628.716	179.863.429	16,3	16,6
İRAN	101.136.777	99.508.688	-1,6	9,2
ALMANYA	61.100.039	72.408.880	18,5	6,7
POLONYA	37.064.852	46.600.949	25,7	4,3
A.B.D.	36.973.730	44.064.714	19,2	4,1
ROMANYA	41.544.638	37.793.598	-9,0	3,5
İSPANYA	31.440.559	37.477.461	19,2	3,5
İTALYA	32.955.658	36.707.696	11,4	3,4
BULGARİSTAN	27.465.058	35.889.238	30,7	3,3
İNGİLTERE	30.344.689	35.538.838	17,1	3,3
UKRAYNA	17.550.349	28.472.096	62,2	2,6
MERSİN SERBEST BÖ	12.909.076	24.508.255	89,9	2,3
HOLLANDA	22.997.464	23.881.598	3,8	2,2
BELÇİKA	21.282.291	20.911.770	-1,7	1,9
FAS	13.908.285	17.686.383	27,2	1,6
YUNANİSTAN	16.254.745	17.238.057	6,0	1,6
FRANSA	13.383.425	15.159.132	13,3	1,4
MISIR	12.526.867	14.110.924	12,6	1,3
İSRAİL	10.101.445	13.173.499	30,4	1,2
TUNUS	11.678.657	11.937.954	2,2	1,1
İLK 20 ÜLKE TOPLAMI	707.247.320	812.933.159	14,9	75,2
TÜRKİYE TOPLAM SENTETİK LİF. DOKUMA KUMAŞ İHRACATI	971.129.739	1.081.585.168	11,4	100,0
İLK 20 ÜLKENİN PAYI %	73	75		

Kaynak: Kaynak: Ekonomi Bakanlığı Bilgi Sistemi



V. Türkiye'nin Dokuma kumaş İthalatı

Tekstil İthalatında Pay

Dünyanın önemli dokuma kumaş ihracatçıları arasında yer alan Türkiye, aynı zamanda dünyanın başta gelen dokuma kumaş ithalatçıları arasında da bulunmaktadır. 2011 yılında Türkiye'ye 99 farklı ülkeden 2,5 milyar dolar değerinde dokuma kumaş ithalatı yapılmıştır. İthalat 2010 yılına kıyasla %12,4 oranında artmıştır. Dokuma kumaş ithalatının genel tekstil ithalatındaki payı %24 seviyesindedir.

2000 yılından 2011 yılına kadar dokuma kumaş ithalatının gelişimi ile tekstil ithalatındaki payı incelendiğinde, 2000 yılından 2004 yılının sonuna kadar dokuma kumaş ithalatının payının %27,3 ile %33,8 arasında değişen oranlarda seyrettiği, ancak 2004 yılından sonra düşük bir ivme ile devamlı azaldığı görülmektedir. 2000 yılından %27,3 olarak hesaplanan söz konusu pay, 2011 yılı sonunda %24'e gerilemiştir.

Yıllar itibarıyla dokuma kumaş ithalatının toplam tekstil ithalatındaki payına ilişkin veriler, aşağıdaki tabloda yer almaktadır.

DOKUMA KUMAŞ İTHALATININ TÜRKİYE'NİN TEKSTİL İTHALATINDAKİ PAYI					
Birim: ABD \$					
YILLAR	TEKSTİL İTHALATI	DEĞİŞİM %	DOKUMA KUMAŞ İTHALATI	DEĞİŞİM %	DOKUMA KUMAŞ'IN PAYI (%)
2000	3.151.004.238		860.437.853		27,3
2001	2.694.112.605	- 14,5	827.374.070	- 3,8	30,7
2002	3.773.405.179	40,1	1.276.229.513	54,3	33,8
2003	4.595.426.321	21,8	1.430.242.973	12,1	31,1
2004	5.547.147.300	20,7	1.804.366.888	26,2	32,5
2005	5.833.449.775	5,2	1.809.910.137	0,3	31,0
2006	6.222.227.006	6,7	1.753.278.579	- 3,1	28,2
2007	8.039.756.467	29,2	2.033.584.689	16,0	25,3
2008	7.301.405.106	- 9,2	1.918.795.082	- 5,6	26,3
2009	6.301.148.239	- 13,7	1.672.653.538	- 12,8	26,5
2010	9.079.066.534	44,1	2.219.306.687	32,7	24,4
2011	10.386.663.798	14,4	2.493.625.074	12,4	24,0

Kaynak: Ekonomi Bakanlığı Bilgi Sistemi

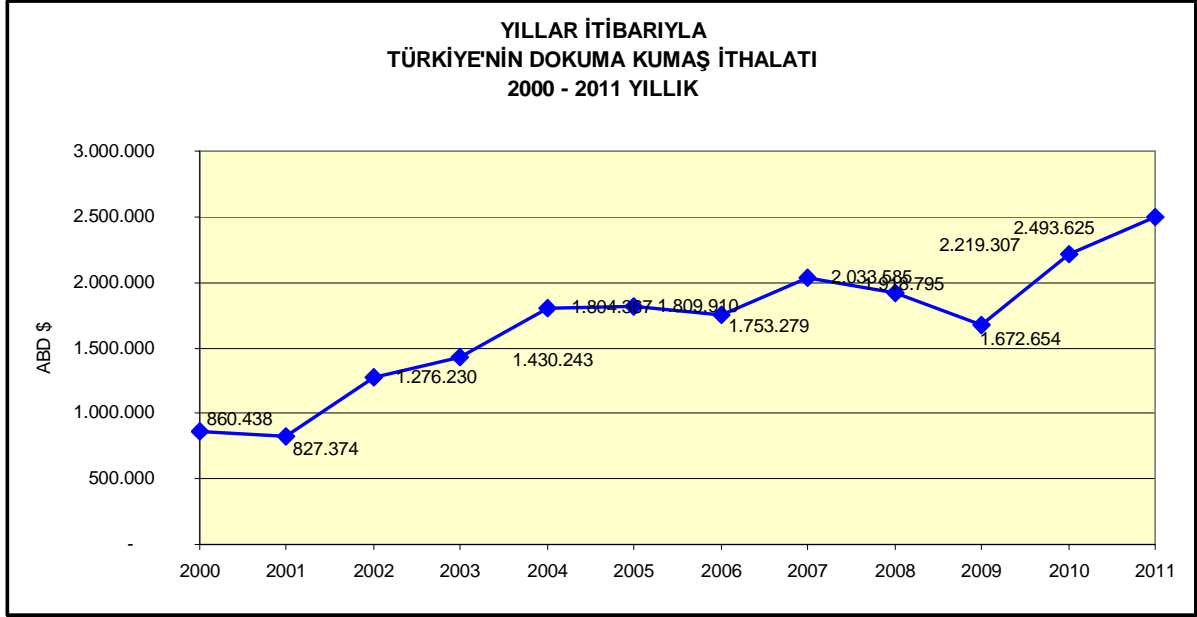
Yıllar İtibarıyla İthalat

2000 yılında Türkiye'ye 860,3 milyon dolar değerinde dokuma kumaş mamulü ithal edilirken, 2011 yılında ithalat 2,5 milyar dolara yükselmiş, diğer bir ifade ile son oniki yılda yaklaşık üç katına çıkmıştır. 2000-2011 yılları arasındaki süreçte dokuma kumaş ithalatı dalgalı bir seyir halinde artış göstermiştir. 2001 yılında ithalat %3,8 oranında düşüşle 827,4 milyon dolara gerilemiş, bununla beraber 2005 yılı sonuna kadar devamlı değişik oranlarda artarak 1,8 milyar dolara ulaşmıştır. 2006, 2008 ve 2009 yıllarında sırayla %3,1, %5,6 ve %12,8 arasında değişen oranlarında düşüş görülmüştür. Küresel ekonomik krizin olumsuz etkilerinin atlatılmasının ardından, 2010 yılında %32,7'lik ve 2011 yılında %12,4'lük artışlar olmuştur. 2011 yılı sonu itibarıyla dokuma kumaş ithalatı 2,5 milyar dolara ulaşmıştır.

2000 yılından 2011 yılına son oniki yılda Türkiye'nin dokuma kumaş ithalatını, ihracat verileri ile birlikte gösteren bir tablo ile ithalatın seyrine ilişkin bir grafik aşağıda verilmektedir.

YILLAR İTİBARIYLA TÜRKİYE'NİN DOKUMA KUMAŞ TİCARETİ 2000 - 2011 YILLIK				
Birim ABD \$				
YILLAR	DOKUMA KUMAŞ İHRACATI	YILLIK DEĞİŞİM %	DOKUMA KUMAŞ İTHALATI	YILLIK DEĞİŞİM %
2000	1.030.634.005		860.437.853	
2001	1.103.155.707	7,0	827.374.070	-3,8
2002	1.251.035.904	13,4	1.276.229.513	54,3
2003	1.477.432.751	18,1	1.430.242.973	12,1
2004	1.760.854.200	19,2	1.804.366.888	26,2
2005	1.877.865.262	6,6	1.809.910.137	0,3
2006	1.990.381.892	6,0	1.753.278.579	-3,1
2007	2.441.868.828	22,7	2.033.584.689	16,0
2008	2.534.063.592	3,8	1.918.795.082	-5,6
2009	2.050.010.334	-19,1	1.672.653.538	-12,8
2010	2.210.991.708	7,9	2.219.306.687	32,7
2011	2.573.153.759	16,4	2.493.625.074	12,4

Kaynak: Ekonomi Bakanlığı Bilgi Sistemi



Başlıca Ürün Grupları İtibarıyla İthalat

Türkiye'nin dokuma kumaş ithalatında başlıca ürün grupları, dolar bazında ithalat değerine göre sıralı olarak pamuklu dokuma kumaşlar, sentetik liflerden dokuma kumaşlar, yün, ince ve kaba hayvan kıllarından dokuma kumaşlar, suni liflerden dokuma kumaşlar, dokuma elverişli bitkisel liflerden dokuma kumaşlar ve ipekli dokuma kumaşlardır.

2011 yılında en fazla ithal edilen ürün grubu 1,2 milyar dolar ithalat değeri ile pamuklu dokuma kumaşlar olmuştur. 2010 yılına göre pamuklu dokuma kumaş ithalatı %12,1 oranında artmıştır. Türkiye dokuma kumaş ithalatı içinde pamuklu dokuma kumaşların payı %49,4 olarak hesaplanmaktadır.

Türkiye'den en fazla ithal edilen bir diğer dokuma kumaş ürün grubu, sentetik liflerden üretilen dokuma kumaşlardır. Söz konusu dokuma kumaşların 2011 yılı ithalat değeri 800,5 milyon dolara ulaşmış olup, artış oranı %7 olarak hesaplanmaktadır. Söz konusu dokuma kumaşların Türkiye dokuma kumaş ithalatındaki payı %32,1 seviyesindedir. Söz konusu ürün grubunda yer alan sentetik filament ipliklerden dokuma kumaşların ithalat değeri 522,8 milyon dolar, sentetik devamsız liflerden dokuma kumaşların ithalat değeri ise 277,7 milyon dolar olmuştur.

Türkiye dokuma kumaş ithalatının %80'inden fazlası sentetik liflerden ve pamuk elyafından üretilen dokuma kumaşlar ithalatı olarak gerçekleştirilmiştir.

Yünlü, ince ve kaba hayvan kıllarından dokuma kumaşların ithalatı ise 2011 yılında %20,8 artarak 195,5 milyon dolar olmuştur. Söz konusu dokuma kumaşların ithalatı, Türkiye dokuma kumaş ithalatından %7,8 pay almaktadır.

Suni liflerden dokuma kumaşların ithalatı %29,7 artarak 187,3 milyon dolara yükselmiştir. Söz konusu ürün grubunda yer alan suni filament ipliklerden dokuma kumaşların ithalat değeri 64,3 milyon dolar, suni devamsız liflerden dokuma kumaşların ithalat değeri ise 123 milyon dolar olmuştur. Suni filament ipliklerden ve devamsız liflerden dokuma kumaşların Türkiye dokuma kumaş ithalatındaki payı %7,5 olarak hesaplanmaktadır.

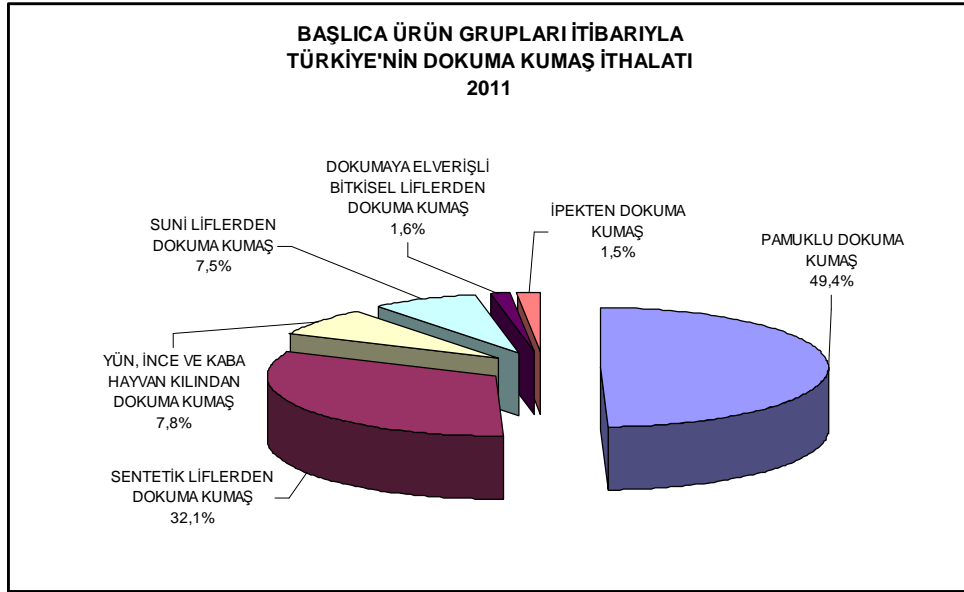
Keten, kenevir gibi diğer bitkisel liflerden dokuma kumaşların ithalatı ise %20,7 oranında artarak 38,9 milyon dolara yükselmiştir. Söz konusu dokuma kumaşların ithalat değeri Türkiye dokuma kumaş ithalatından %1,6 pay almaktadır.

2011 yılında ipekli dokuma kumaşların ithalatı ise %15,9 oranında artarak 38,6 milyon dolara çıkmıştır. İpekli dokuma kumaşların Türkiye dokuma kumaş ithalatındaki payı %1,5 seviyesindedir.

Başlıca ürün grupları itibarıyla dokuma kumaş ithalatına ilişkin istatistikler ile yıllık değişimler ve toplamda paylar, aşağıdaki tablo ve grafikte verilmektedir.

BAŞLICA ÜRÜN GRUPLARI İTİBARIYLA TÜRKİYE DOKUMA KUMAŞ İTHALATI				
BAŞLICA DOKUMA KUMAŞ ÜRÜN GRUPLARI	2010 Değer (\$)	2011 Değer (\$)	2010 / 11 DEĞİŞİM %	TOPLAMDA PAY %
İPEKTEN DOKUMA KUMAŞ	33.348.250	38.644.744	15,9	1,5
YÜN, İNCE VE KABA HAYVAN KILINDAN DOKUMA KUMAŞ	161.804.562	195.496.355	20,8	7,8
PAMUKLU DOKUMA KUMAŞ	1.099.439.603	1.232.894.840	12,1	49,4
DOKUMAYA ELVERİŞLİ BİTKİSEL LİFLERDEN DOKUMA KUMAŞ	32.186.259	38.850.507	20,7	1,6
SENTETİK FİLAMENT İPLİKLERİNDEN DOKUMA KUMAŞ	469.683.741	522.790.718	11,3	21,0
SENTETİK DEVAMSIZ LİFLERDEN DOKUMA KUMAŞ	278.492.546	277.671.922	-0,3	11,1
SENTETİK LİFERDEN (FİLAMENT İPLİK. VE DEVAMSIZ LİFLER.) DOKUMA KUMAŞ TOPLAMI	748.176.287	800.462.640	7,0	32,1
SUNİ FİLAMENT İPLİKLERİNDEN DOKUMA KUMAŞ	52.471.169	64.292.763	22,5	2,6
SUNİ DEVAMSIZ LİFLERDEN DOKUMA KUMAŞ	91.880.557	122.983.225	33,9	4,9
SUNİ LİFLERDEN (FİLAMENT İPLİK. VE DEVAMSIZ LİFLER.) DOKUMA KUMAŞ TOPLAMI	144.351.726	187.275.988	29,7	7,5
TOPLAM DOKUMA KUMAŞ İTHALATI	2.219.306.687	2.493.625.074	12,4	100,0
TÜRKİYE TEKSTİL İTHALATI	9.079.066.534	10.386.663.798	14,4	
DOKUMA KUMAŞ İTHALATININ PAYI %	24,4	24,0		

Kaynak: Ekonomi Bakanlığı, Bilgi Sistemi



Başlıca Ülkeler İtibarıyla Dokuma Kumaş İthalatı

2011 yılında Türkiye'ye 99 farklı ülkeden 2,5 milyar dolar değerinde dokuma kumaş ithalatı yapılmıştır. Dokuma kumaş ithalatı ülkeler bazında ele alındığında Çin, Pakistan, Endonezya, İtalya, Vietnam, Hindistan ve Güney Kore, 2011 yılında Türkiye'nin en fazla dokuma kumaş ithalatı yaptığı ülke ve bölgeler olarak görülmektedir.

En fazla ithalat yapılan ülke Çin' den dokuma kumaş ithalatı 2011 yılında 2010 yılına kıyasla %11 oranında artarak 632,1 milyon dolara yükselmiştir. Toplam dokuma kumaş ithalatı içerisinde Çin Halk Cumhuriyeti'nin payı %25,3 düzeyindedir.

İkinci en fazla ithalat yapılan ülke olan Pakistan'dan dokuma kumaş ithalatı, 2011 yılında kıyasla %14,5 artışla 385,9 milyon dolara yükselirken, Pakistan'ın Türkiye toplam dokuma kumaş ithalatında payı %15,5 olmuştur.

Türkiye'nin üçüncü büyük dokuma kumaş tedarikçisi Endonezya'dan 2011 yılında %22,7 artışla 326,7 milyon dolar değerinde dokuma kumaş ithalatı yapılmıştır. Endonezya'nın toplam dokuma kumaş ithalatında pay %13,1 olarak hesaplanmıştır.

İtalya, Türkiye'nin dokuma kumaş ithalatında dördüncü büyük tedarikçi ülke olup, söz konusu ülkeden ithalat 2011 yılında %18,2 oranında artışla 250,8 milyon dolara yükselmiştir. İtalya'nın Türkiye toplam dokuma kumaş ithalatında payı %10,1 olmuştur. Beşinci büyük tedarikçi Vietnam'dan 2011 yılında %2,8 artışla 99,3 milyon dolarlık ithalat gerçekleştirilmiştir. Vietnam'ın Türkiye toplam dokuma kumaş ithalatında payı %4 düzeyindedir.

Türkiye'nin diğer önemli dokuma kumaş pazarlarından Hindistan'dan gerçekleştirilen ithalat %14,6 artışla 76,6 milyon dolar, Güney Kore'den ithalat %2,5 düşüşle 69 milyon dolar, İspanya'dan ithalat %36,6 artışla 61,1 milyon dolar ve Malezya'dan ithalat %1 düşüşle 59,4 milyon dolar olmuştur.

Tayland ve Türkmenistan'dan gerçekleştirilen ithalatlar sırasıyla %19,5 ve %7 düşüş olmuştur. Bu düşüşler neticesinde Tayland'dan gerçekleştirilen ithalat 55,1 milyon dolara ve Türkmenistan'dan yapılan ithalat 49,6 milyon dolara gerilemiştir.

Almanya'dan gerçekleştirilen dokuma kumaş ithalatı %10,2 artışla 42,9 milyon dolara çıkarken, Suriye'den ithalat %2,7 düşüşle 40,7 milyon dolara, Mısır'dan ithalat %6,9 düşüşle 39,7 milyon dolara, ve İstanbul AHL'den ithalat %8 düşüşle 37,8 milyon dolara inmiştir.

Diğer önemli tedarikçiler arasında yer alan Bahreyn'den gerçekleştirilen dokuma kumaş ithalatında %131,9 ile oldukça yüksek oranlı artış görülürken, ithalat değeride 28,6 milyon dolara yükselmiştir.

Çek Cumhuriyeti ve Fransa'dan yapılan dokuma kumaş ithalatlarında sırasıyla %18,4 ve %2,3 oranlarında düşüş görülürken İngiltere ve Yunanistan'dan yapılan ithalatlarda %48,7 ve %13,9 oranlarında artış kaydedilmiştir.

2011 yılında en fazla dokuma kumaş ithalatı yapılan ilk yirmi ülke içerisinde dokuz ülkeden %1 ile %19,5 arasında değişen oranlarda ithalatta azalış kaydedilirken diğer onbir ülkeden yapılan ithalatta %2,8 ile %131,9 arasında değişen oranlarda artış kaydedilmiştir.

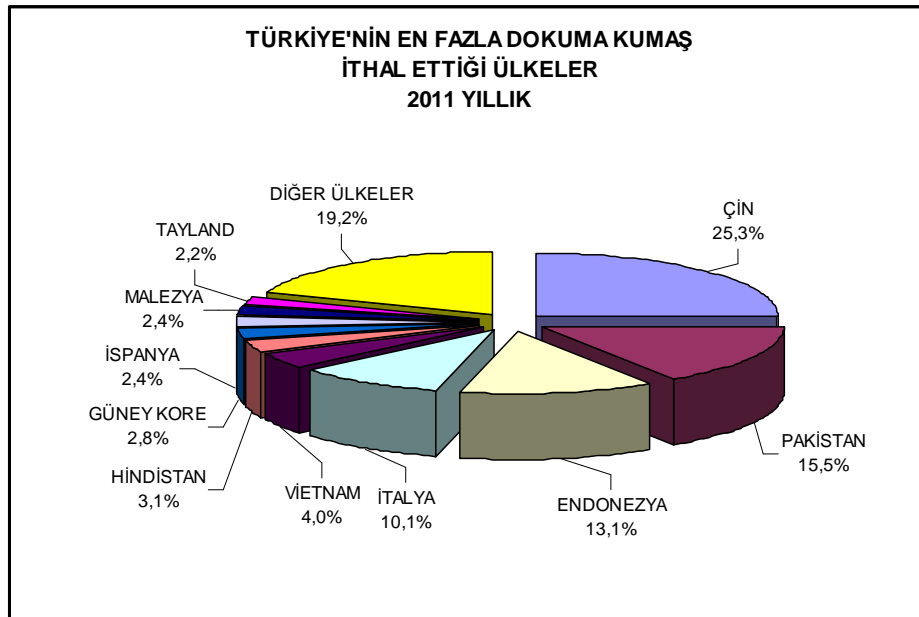
Türkiye'nin 2011 yılında en fazla dokuma kumaş ithal ettiği ülkelere ilişkin istatistikler, aşağıdaki tabloda verilmektedir.

TÜRKİYE'NİN EN FAZLA DOKUMA KUMAŞ İTHAL ETTİĞİ ÜLKELER
2010 - 2011 YILLIK

Birim : ABD \$

ÜLKELER	2010	2011	2010 / 11 DEĞİŞİM %	TOPLAMDA PAY %
ÇİN	569.607.622	632.100.683	11,0	25,3
PAKİSTAN	337.199.939	385.941.994	14,5	15,5
ENDONEZYA	266.147.275	326.690.276	22,7	13,1
İTALYA	212.068.895	250.768.633	18,2	10,1
VİETNAM	96.633.499	99.332.538	2,8	4,0
HİNDİSTAN	66.879.375	76.615.662	14,6	3,1
GÜNEY KORE	70.763.153	68.969.410	-2,5	2,8
İSPANYA	44.692.938	61.050.257	36,6	2,4
MALEZYA	59.968.049	59.358.783	-1,0	2,4
TAYLAND	68.452.954	55.107.329	-19,5	2,2
TÜRKMENİSTAN	53.336.594	49.585.514	-7,0	2,0
ALMANYA	38.948.011	42.925.583	10,2	1,7
SURİYE	41.816.990	40.687.112	-2,7	1,6
MISIR	42.605.366	39.659.685	-6,9	1,6
İST.AHL.SERBEST B	41.144.683	37.847.659	-8,0	1,5
BAHREYN	12.312.589	28.558.899	131,9	1,1
ÇEK CUMHURİYETİ	32.573.872	26.585.073	-18,4	1,1
İNGİLTERE	11.697.461	17.392.410	48,7	0,7
YUNANİSTAN	13.616.578	15.513.575	13,9	0,6
FRANSA	14.808.162	14.463.692	-2,3	0,6
İLK 20 ÜLKE TOPLAMI	2.095.274.005	2.329.154.767	11,2	93,4
TÜRKİYE TOPLAM DOKUMA KUMAŞ İTHALATI	2.219.306.687	2.493.625.074	12,4	100,0
İLK 20 ÜLKENİN PAYI %	94	93		

Kaynak: Ekonomi Bakanlığı Bilgi Sistemi



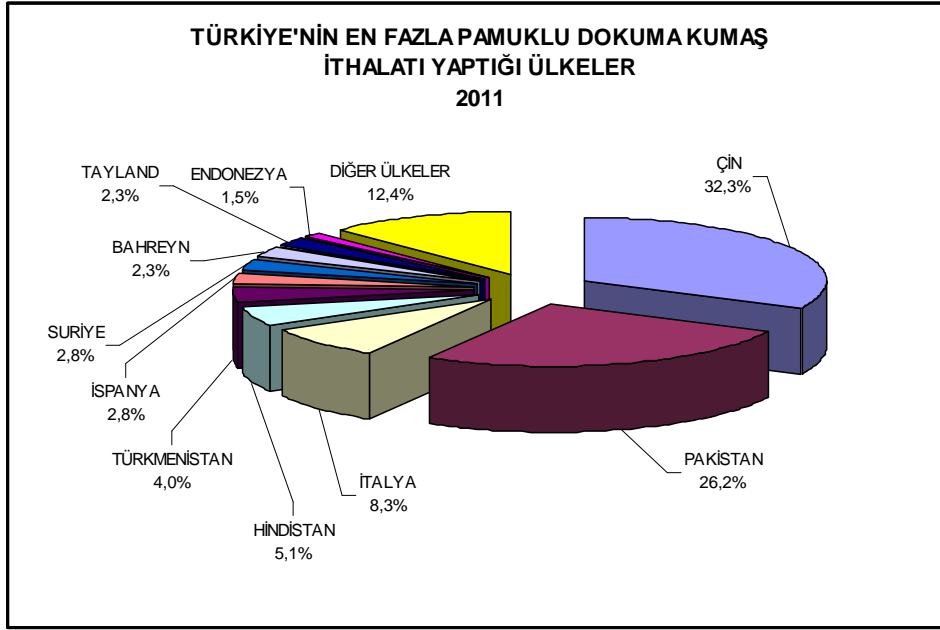
Başlıca Ülkeler İtibarıyla Pamuklu Dokuma Kumaş İthalatı

Türkiye'nin pamuklu dokuma kumaş ithalatı ülkeler bazında ele alındığında Çin, Pakistan, İtalya, Hindistan ve Türkmenistan 2011 yılında en fazla pamuklu dokuma kumaş ithalatı yapılan ülkeler olarak görülmektedir. Çin'den pamuklu dokuma kumaş ithalatı 2011 yılında 2010 yılına kıyasla %16,4 oranında artarak 397,7 milyon dolara ulaşmıştır. Toplam pamuklu dokuma kumaş ithalatı içerisinde Çin'in payı %32,3 olarak hesaplanmaktadır.

Türkiye'nin 2011 yılında en fazla pamuklu dokuma kumaş ithal ettiği ülkelere ilişkin istatistikler, aşağıdaki tabloda verilmektedir.

TÜRKİYE'NİN EN FAZLA PAMUKLU DOKUMA KUMAŞ İTHALATI YAPTIĞI ÜLKELER				
2010 - 2011 YILLIK				
<i>Birim : ABD \$</i>				
ÜLKELER	2010	2011	2010 / 11 DEĞİŞİM %	TOPLAMDA PAY %
ÇİN	341.510.502	397.651.285	16,4	32,3
PAKİSTAN	290.125.547	323.165.010	11,4	26,2
İTALYA	86.120.679	102.378.675	18,9	8,3
HİNDİSTAN	54.822.491	62.658.757	14,3	5,1
TÜRKMENİSTAN	53.336.594	49.576.594	-7,0	4,0
İSPANYA	23.425.956	35.112.946	49,9	2,8
SURİYE	33.282.316	34.353.300	3,2	2,8
BAHREYN	12.312.589	28.558.899	131,9	2,3
TAYLAND	38.295.316	27.873.436	-27,2	2,3
ENDONEZYA	19.390.603	18.534.619	-4,4	1,5
İST.AHL.SERBEST B	21.477.428	18.188.677	-15,3	1,5
ALMANYA	13.510.536	13.518.461	0,1	1,1
YUNANİSTAN	12.104.640	13.077.320	8,0	1,1
MISIR	17.313.396	12.218.593	-29,4	1,0
B.A.E.	9.680.234	10.361.594	7,0	0,8
MAKEDONYA	4.866.193	7.995.576	64,3	0,6
TUNUS	2.744.392	5.954.770	117,0	0,5
ÇEK CUMHURİYETİ	9.509.470	5.590.618	-41,2	0,5
AVUSTURYA	4.399.003	5.129.184	16,6	0,4
AVRUPA SERBEST BÖL	2.018.508	4.992.512	147,3	0,4
İLK 20 ÜLKE TOPLAMI	1.050.246.393	1.176.890.826	12,1	95,5
TÜRKİYE TOPLAM PAMUKLU DOKUMA KUMAŞ İTHALATI	1.099.439.603	1.232.894.840	12,1	100,0
İLK 20 ÜLKENİN PAYI %	96	95		

Kaynak: Kaynak: Ekonomi Bakanlığı Bilgi Sistemi



Pakistan'dan yapılan pamuklu dokuma kumaş ithalatı, 2011 yılında 2010 yılına kıyasla %11,4 artışla 323,2 milyon dolara yükselirken, İtalya'dan ithalat %18,9 artışla 102,4 milyon dolara ulaşmıştır.

Türkiye'nin dördüncü büyük pamuklu dokuma kumaş tedarikçisi ülke olan Hindistan'dan ithalat %14,3 oranında artışla 62,7 milyon dolar olurken, Türkmenistan'dan 2011 yılında %7 düşüşle 49,6 milyon dolarlık ithalat gerçekleştirilmiştir.

İspanya, Suriye, Bahreyn, Tayland ve Endonezya diğer önemli pamuklu dokuma kumaş pazarları olarak sıralanmaktadır.

Başlıca Ülkeler İtibarıyla Sentetik Liflerden Dokuma Kumaş İthalatı

Türkiye'nin sentetik liflerden dokuma kumaş ithalatı ülkeler bazında ele alındığında Endonezya, Çin, Vietnam, Pakistan ve Malezya'nın dünyanın önde gelen ithalatçı ülkeleri olarak sıralandığı görülmektedir. Endonezya'dan sentetik liflerden dokuma kumaş ithalatı 2011 yılında 2010 yılına kıyasla %18,8 oranında artarak 235,1 milyon dolara ulaşmıştır. Toplam sentetik liflerden dokuma kumaş ithalatı içerisinde Endonezya'nın payı %29,4 olarak hesaplanmaktadır.

Çin'den gerçekleştirilen sentetik liflerden dokuma kumaş ithalatı, 2011 yılında 2010 yılına kıyasla %15,3 düşüşle 102,2 milyon dolara gerilerken, Vietnam'dan ithalat %2,5 artışla 98,3 milyon dolara, Pakistan'dan ithalat ise %31,5 oranında artışla 61 milyon dolara yükselmiştir. Türkiye'nin 5.büyük sentetik

liflerden dokuma kumaş tedarikçisi olan Malezya'dan 2011 yılında %0,1 düşüşle 55,2 milyon dolarlık ithalat gerçekleştirilmiştir.

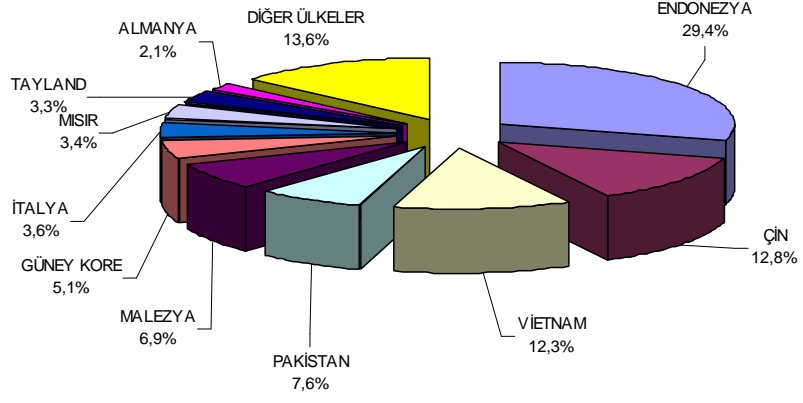
Güney Kore, İtalya, Mısır, Tayland ve Almanya diğer önemli sentetik liflerden dokuma kumaş tedarikçi ülkeler olarak sıralanmaktadır.

Türkiye'nin 2011 yılında en fazla sentetik liflerden dokuma kumaş ithal ettiği ülkelere ilişkin istatistikler, aşağıdaki tabloda verilmektedir.

TÜRKİYE'NİN EN FAZLA SENTETİK LİFLERDEN DOKUMA KUMAŞ İTHALATI YAPTIĞI ÜLKELER				
2010 - 2011 YILLIK				
<i>Birim : ABD \$</i>				
ÜLKELER	2010	2011	2010 / 11 DEĞİŞİM %	TOPLAMDA PAY %
ENDONEZYA	197.856.783	235.071.834	18,8	29,4
ÇİN	120.692.826	102.221.265	-15,3	12,8
VİETNAM	95.947.575	98.309.568	2,5	12,3
PAKİSTAN	46.373.317	60.975.193	31,5	7,6
MALEZYA	55.317.431	55.237.121	-0,1	6,9
GÜNEY KORE	42.496.210	40.453.837	-4,8	5,1
İTALYA	31.094.686	28.897.531	-7,1	3,6
MISIR	25.291.970	27.290.531	7,9	3,4
TAYLAND	30.098.874	26.493.877	-12,0	3,3
ALMANYA	13.885.173	16.651.260	19,9	2,1
İSPANYA	9.079.817	12.978.957	42,9	1,6
ÇEK CUMHURİYETİ	10.080.206	7.978.755	-20,8	1,0
AVRUPA SERBEST BÖL	7.344.568	6.955.442	-5,3	0,9
İST.AHL.SERBEST B	3.048.749	6.870.341	125,3	0,9
SURİYE	8.534.674	6.306.538	-26,1	0,8
FRANSA	5.898.921	6.290.864	6,6	0,8
HOLLANDA	4.247.238	6.136.234	44,5	0,8
HİNDİSTAN	5.055.225	5.439.020	7,6	0,7
BELÇİKA	3.707.353	5.421.496	46,2	0,7
PORTEKİZ	3.872.932	4.983.812	28,7	0,6
İLK 20 ÜLKE TOPLAMI	719.924.528	760.963.476	5,7	95,1
TÜRKİYE TOPLAM SENTETİK DOKUMA KUMAŞ İTHALATI	748.176.287	800.462.640	7,0	100,0
İLK 20 ÜLKENİN PAYI %	96	95		

Kaynak: Kaynak: Ekonomi Bakanlığı Bilgi Sistemi

**TÜRKİYE'NİN EN FAZLA SENTETİK LİFLERDEN DOKUMA KUMAŞ İTHALATI YAPTIĞI ÜLKELER
2011**



VI. Değerlendirme

Dokuma kumaşlar, uzun yıllardan beri hazır giyim ve konfeksiyon sanayiinin en temel hammadresi konumundadır. Dünyada artan nüfus hem giysiye hem de ev tekstili mamüllerine olan ihtiyacı arttırmış ve bunun yanında her iki sektörün bir numaralı hammaddesi olan dokuma kumaş sanayiinin daha da gelişmesini sağlamıştır.

Öncelikli olarak pamuk, yün, ipek gibi doğal elyaflardan üretilen dokuma kumaşlar, sentetik ve suni liflerin keşfedilmesiyle çok farklı hammaddelerden üretilmeye başlamıştır. Diğer yandan, tekstil sektörüne yönelik ar-ge ve ür-ge çalışmalarının artışının yanısıra moda ve tasarım faaliyetlerinin gelişmesi, geleneksel dokuma kumaş ürünlerini son derece çeşitlendirmiş, hatta her zevke uygun ürünlerin üretilmesine olanak sağlamıştır.

Bu gelişmeler ile beraber, dünya 2005 yılında görülen küçük bir daralma hariç küresel krizin tüm dünyayı etkisi altına aldığı 2009 yılına kadar devamlı büyümüştür. Söz konusu küresel kriz etkisi ile alıcılar masraflarını kısmış, satın alma kararlarını ertelemiş veya daha ucuz ürünleri tercih etmeye başlamışlardır. 2010 yılında ise hem dokuma kumaş sektörü dış ticareti tekrar büyümeye başlamıştır.

2011 yılına gelindiğinde, küresel krizin bitmesine karşın AB ülkelerinde yaşanan durgunluğa rağmen özellikle gelişmekte olan ülkelerdeki nüfusun artma eğiliminde olması ve ekonomilerinde yaşanan büyümenin refah artışı sağlaması gibi faktörler, yaşam ortamlarının değişmesini ve dolayısıyla dokuma kumaş talebinin artmasını beraberinde getirmektedir.

Global ölçekte dokuma kumaş ihracatçısı ülkeler incelendiğinde, dünya dokuma kumaş ihracatının %40,1'lik kısmının tek başına Çin tarafından gerçekleştirildiği görülmektedir. İtalya, Hong Kong, Güney Kore, Pakistan ve Almanya diğer önemli dokuma kumaş ihracatçıları olarak göze çarpmaktadır. Türkiye, dünyanın en fazla dokuma kumaş ihracat eden 9. ülkesidir.

Talep yönünden tek tek ülkeler incelendiğinde, dünyanın en büyük dokuma kumaş pazarı Çin'dir. Çin'in ardından, Vietnam, Hong Kong, Bangladeş, İtalya ve ABD dokuma kumaşında önemli pazarlar olarak göze çarpmaktadır. Dokuma kumaş bilindiği üzere, hazır giyim ve konfeksiyon sanayiinin en önemli hammadresi konumundadır. Bu bağlamda, dünyanın önemli hazır giyim ve konfeksiyon tedarikçileri olan Çin, Hong Kong, İtalya ve Bangladeş'in aynı zamanda en çok dokuma kumaş ithal eden ülkeler arasında yer alması beklenen bir durumdur.

Toplu olarak bakıldığında AB ülkeleri dünyanın diğer bir önemli dokuma kumaş pazarı olduğu görülmektedir. Türkiye, İtalya, Çin ve Almanya'nın ardından AB'nin en büyük dördüncü dokuma kumaş tedarikçisidir. İtalya AB dokuma kumaş pazarından %19,6 pay alırken, Çin %14,9 pay almaktadır. Türkiye'nin AB'nin dokuma kumaş ithalatında payı ise %7,1 düzeyindedir.

Türkiye 1980'li yıllardan itibaren tekstil üretimi ve ihracatında gösterdiği gelişim ve elde ettiği başarının bir uzantısı olarak dokuma kumaş sektöründe de dünya ölçeğinde önemli bir yere sahiptir. Bugün dünyanın dokuzuncu büyük dokuma kumaş ihracatçısı olarak uluslararası pazarlarda kendine haklı bir yer edinmiş durumdadır.

2011 yılında Türkiye'den dünyanın farklı kıtalarında 155 ülkeye 2,6 milyar dolar değerinde dokuma kumaş ürünü ihraç edilirken, 99 ülkeden de 2,5 milyar dolarlık dokuma kumaş ithalatı yapılmıştır. Hazırgiyim ve konfeksiyon sektöründe dünyanın önemli tedarikçilerinden biri olan Türkiye, ihracatına yakın miktarda ithalat da yapmaktadır.

Dokuma kumaş ihracatında Rusya Federasyonu, Almanya, İtalya ve Romanya en fazla ihracat yapılan pazarlar olurken, Çin, Pakistan, Endonezya ve İtalya Türkiye'nin en büyük dokuma kumaş tedarikçileri haline gelmişlerdir.

Dünyada en çok dış ticareti yapılan dokuma kumaş türü sentetik liflerden üretilen dokuma kumaşlar olması önemli bir noktadır. Bilindiği üzere sentetik liflerin keşfi 1930'lu yıllarda olmuştur. İlk sentetik elyaf fabrikası 1939 yılında Nylon ticari ismi altında Poliamid 6.6 üretilmesi amacıyla kurulmuştur. Keşif tarihleri 100 yıla yakın geriye giden sentetik elyafların ticari kullanımının yaygınlaşması çok hızlı olmuştur. Günümüzde tarımı ve ticareti tarih öncesi devirlere uzanan pamuk elyafının önüne geçmiş durumdadır. Halihazırda dünyada dokuma kumaş ihracatı incelendiğinde sentetik liflerden üretilen dokuma kumaşların, dünya toplam dokuma kumaş ihracatının %44,5'ini oluşturduğu görülmektedir. Benzer şekilde, sentetik liflerden dokuma kumaş ithalatı dünya dokuma kumaş ithalatından %43,9 pay almaktadır.

Dünyanın 7. pamuk üreticisi ülkesi olan Türkiye'de pamuklu dokuma kumaş ihracatı ve ithalatı sentetik elyaftan bir miktar daha fazladır. Türkiye'nin dokuma kumaş ihracatında pamuklu dokuma kumaş ihracatının payı %44,9 olurken, sentetik liflerden üretilen dokuma kumaşların payı %42 seviyesindedir. Türkiye'nin ithal ettiği dokuma kumaş türlerinde ise %49,5 ile önemli oranda pay pamuklu dokuma kumaşlara aittir.

Cumhuriyetin 100 yılında, 2023 yılında 500 milyar ABD doları genel ihracatı hedefleyen Türkiye'nin tekstil sektörü ihracat hedefi 20 milyar dolardır. Bu 20 milyar dolarlık hedefin 5 milyar dolarlık kısmının dokuma kumaş sektörü tarafından gerçekleştirileceği tahmin edilmektedir. 2023 yılına kadar

Türkiye'nin dokuma kumaş ihracatı için yıllık artış oranı ise 5% olarak öngörülmektedir.

Tekstil eğitimi alanında kuvvetli alt yapısı ile dinamik ve genç nüfusunu, eğitilmiş ve kalifiye iş gücüne dönüştüren Türkiye'nin, tekstil sanayiinde sahip olduğu birikimi tasarım ile bütünleştirerek ve son teknolojiyi kullanarak yenilikçi ürünler üreterek dünya dokuma kumaş tedarikçileri arasında sahip olduğu yeri koruyacağı düşünülmektedir.

Dr. Türkan BAYRAKTAR TAŞBAŞI
İTKİB Genel Sekreterliği
AR & GE ve Mevzuat
Şube Şefi

- *İTKİB Genel Sekreterliği kaynak gösterilmeden alıntı yapılamaz.*